

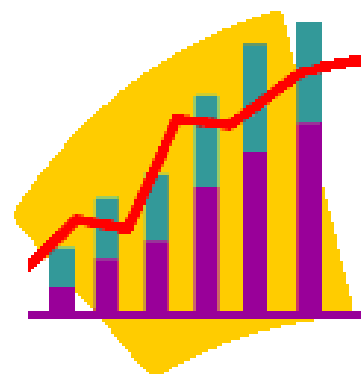


Powiatowy Urząd Pracy w Gdańsku

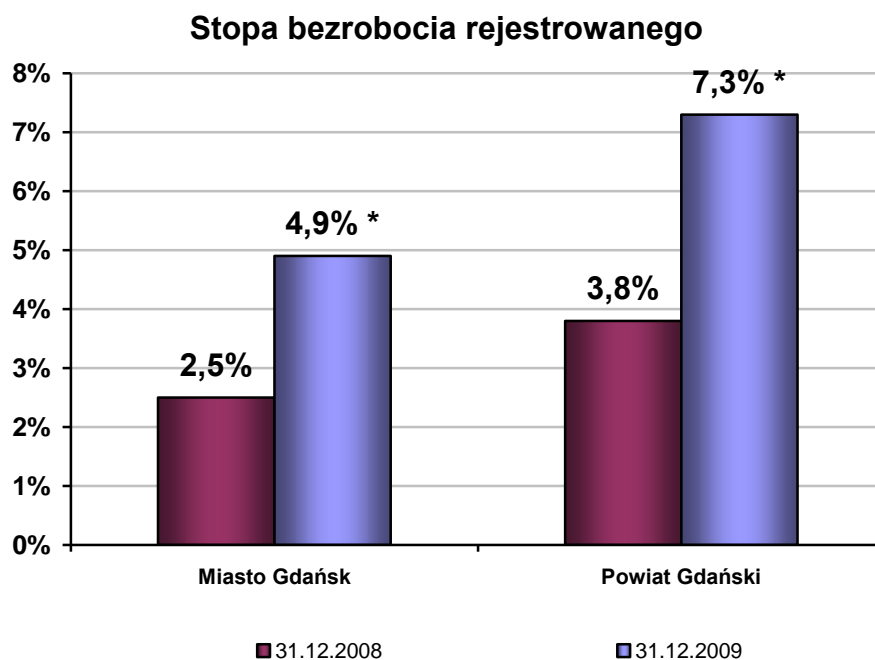
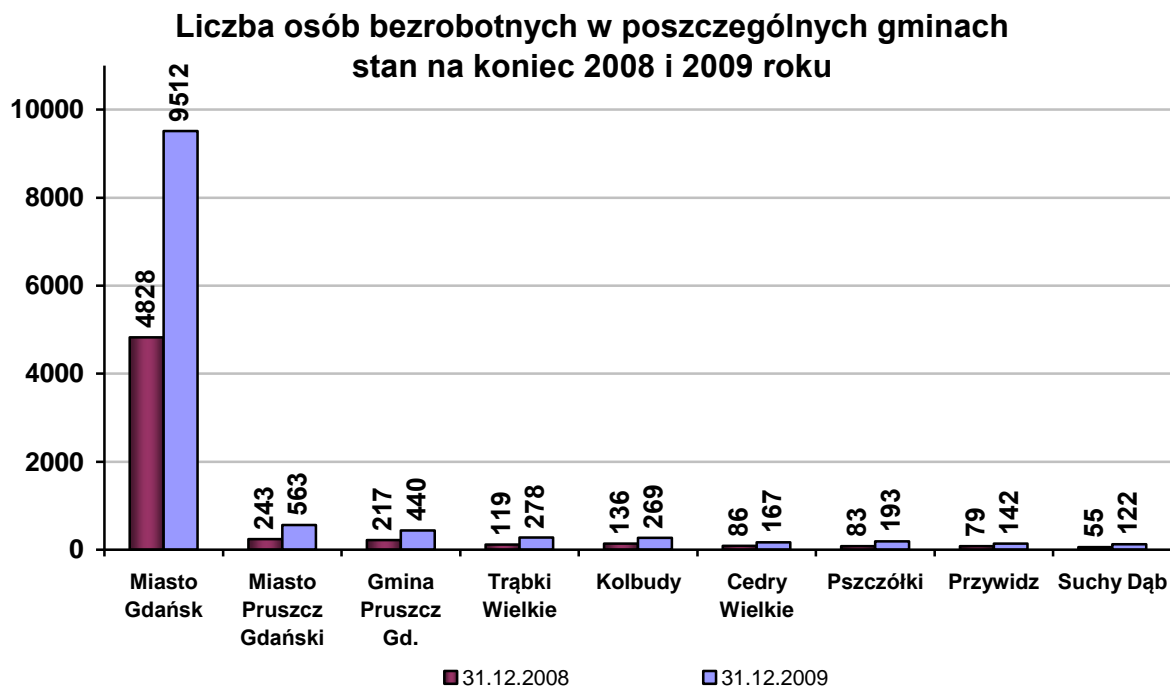
SPRAWOZDANIE Z DZIAŁALNOŚCI

Powiatowego Urzędu Pracy
w Gdańsku

za 2009 rok



Powiatowy Urząd Pracy w Gdańsku zasięgiem swojego działania obejmuje miasto Gdańsk i powiat gdański.



* przewidywana stopa bezrobocia – dane niepotwierdzone przez GUS.

1. W zakresie spraw organizacyjnych

1.1. System zarządzania jakością

W marcu 2009r. Polska Izba Handlu Zagranicznego, jako jednostka certyfikująca, przeprowadziła audit odnawialny Systemu Zarządzania Jakością zgodnego z normą PN-EN 9001:2001. W raporcie z auditu, stwierdzono, że zebrano wystarczającą ilość dowodów na potwierdzenie, że SZJ jest zaprojektowany i wdrożony zgodnie z wymaganiami normy, a praktyka postępowania jest zgodna z normą i opracowanym systemem, niezgodności nie stwierdzono. Jako mocne strony SZJ wskazano:

- 1) kadra zarządzająca PUP świadoma jest istoty działania SZJ;
- 2) ciągłą dbałość o podnoszenie jakości świadczonych usług i pełna orientacja na klienta, stosowana w praktyce, przykładami realizacji ww. zasady są: wdrożenie e-archiwum i Samorządowej Elektronicznej Platformy Informacyjnej, doskonalenie infrastruktury;
- 3) doskonalenie infrastruktury informatycznej PUP, m. in. wdrożenie i funkcjonowanie elektronicznego systemu obiegu dokumentów TALGOS.

Audit odnawialny zakończył się wynikiem pozytywnym ważność certyfikatu przedłużono do **20.03.2012r.**

1.2. Poprawa jakości obsługi klientów oraz warunków pracy pracowników PUP

W I półroczu 2009r. wyremontowano i zmodernizowano pomieszczenia Referatu Informatyki i Statystyki. Warunki pracy w ww. komórce organizacyjnej dostosowano do warunków panujących w modelowych komórkach organizacyjnych PUP.

W II półroczu 2009r. wyremontowano pomieszczenia Centrum Pracy znajdującego się w Gdańsku, przy ul. Grunwaldzkiej, będącego elementem Centrum Aktywizacji Zawodowej, poprawiło to zarówno jakość obsługi klientów jak i warunki pracy pracowników.

1.3. Ocena zadowolenia Klientów Urzędu z usług świadczonych przez PUP

W 2009r. Klienci Urzędu oceniali PUP wyrażając swoje opinie w ankietach. Z analizy ankiet wynika, że większość badanych (osób bezrobotnych), tj. **87,9%** jest zadowolonych z usług PUP. Klienci oceniali m.in.:

1) kompetencje i fachowość pracowników PUP - bardzo dobrze i dobrze oceniło **84,7%** badanych;

2) stosunek do klienta i kultura osobista pracowników PUP - bardzo dobrze i dobrze oceniło **88,1%** badanych.

Wśród pracodawców korzystających z pomocy PUP przy zatrudnianiu pracowników zdecydowana większość, tj. 95,8% badanych oceniła współpracę z PUP bardzo dobrze lub dobrze, tyle samo badanych przyznało, że kierowane przez PUP osoby – kandydaci do pracy, spełniali ich wymagania i oczekiwania.

1.4. Obsługa informatyczna PUP

W 2009r.. w zakresie obsługi informatycznej PUP realizowano następujące zadania:

- rozbudowa systemu kolejkowego Q-Matic o obsługę Działu Rynków Pracy; dodanie kilku nowych grup obsługi;
- wymiana serwera oraz bazy danych dla aplikacji Płatnik;
- wdrożenie Rejestracji Internetowej;
- wdrożenie aplikacji mającej na celu zdalne zarządzanie stanowiskami komputerowymi udostępnionymi dla osób bezrobotnych;
- modernizacja urządzeń i serwerów sieciowych;
- aktualizacje oprogramowania;
- wykonanie audytu legalności oprogramowania;
- przygotowywanie statystyk, analiz rynku pracy oraz monitoringu zawodów deficytowych nadwyżkowych;
- przeprowadzanie szkoleń z zakresu ochrony danych osobowych;

1.5. Obsługa prasowa urzędu

Do najważniejszych działań Stanowiska ds. Obsługi Prasowej w 2009r. należało m.in. prowadzenie działań promocyjnych oraz zabezpieczenie obecności dziennikarzy na najważniejszych wydarzeniach organizowanych przez urząd pracy:

1. W środkach masowego przekazu szczególnie dużo miejsca poświęcono na zaprezentowanie wyników, zorganizowanego przez PUP, ogólnopolskiego

seminarium **System świadczenia usług zatrudnieniowych**. Dzięki przygotowanej przez Stanowisko ds. Obsługi Prasowej konferencji prasowej, podsumowujące relacje z przebiegu seminarium zamieściły na swych łamach Gazeta Prawna, Rzeczpospolita, Dziennik Bałtycki oraz Gazeta Gdańska. O seminarium informowały ponadto TVP, TVN24, Radio Gdańsk oraz najważniejsze w kraju ogólnopolskie portale internetowe (m.in. onet.pl, wp.pl, tvn24.pl, interia.pl, gazeta.pl, gazetaprawna.pl).

2. Sukcesem okazało się także uruchomienie **„Rejestracji osób bezrobotnych przez Internet”**. Wdrożenie nowego systemu opisała telewizja publiczna, Radio Gdańsk, Radio ESKA, Radio Plus, a także gazety: Dziennik Bałtycki, Gazeta Gdańska oraz Gazeta Wyborcza. O nowej usłudze PUP rozpisywały się także portale internetowe (m.in.: onet.pl, trójmiasto.pl, wrotapomorza.pl, polskalokalna.pl, gazeta.pl oraz pulsbiznesu.pl).
3. Wśród działań urzędu pracy zainteresowaniem mediów cieszyła się także realizacja projektu **Stoczniowiec**. Założenia programu opisał Dziennik Bałtycki, Gazeta Prawna, Gazeta Wyborcza oraz Gazeta Gdańska. Tematem wsparcia udzielanego zwalnianym pracownikom Stoczni Gdańsk zainteresowało się także Radio Gdańsk oraz portal internetowy trójmiasto.pl.
4. Od początku roku uwagę dziennikarzy przyciągała realizacja programu **Dojrzały Przedsiębiorca**. O nowatorskim programie urzędu donosiła TVP oraz komercyjna TVN. W przeciągu całego roku informacje nt. projektu znalazły się w Dzienniku Bałtyckim, Metrze, Twojej Gazecie, Gazecie Gdańskiej oraz Gazecie Wyborczej. O dojrzałych przedsiębiorcach przeczytać można było także m.in. na portalach internetowych wrotapomorza.pl oraz trójmiasto.pl.
5. **Bez Barrier** inny realizowany przez PUP program scharakteryzowany został na portalu trójmiasto.pl, a w Radiu Gdańsku ukazały się specjalne spoty informacyjne poświęcone projektowi. W prasie lokalnej (Gazeta Wyborcza oraz Metro) opublikowano natomiast krótkie materiały promujące projekt.
6. Relacjonowane w mediach były także regularnie organizowane Targi Pracy. Wydarzeniem zainteresowała się TVP, Telewizja EiA oraz Radio Gdańsk. Informacje nt. targów umieściła także Gazeta Wyborcza, Twoja Gazeta oraz Gazeta Gdańska
7. O otwarciu Akademickiego Biura Karier w Gdańskim Uniwersytecie Medycznym , które powstało dzięki dotacji przyznanej przez PUP, poinformowała zarówno telewizja publiczna, reporterzy Radia Gdańsk, jak i dziennikarze serwisu internetowego trójmiasto.pl.

8. W 2009r. szczególną uwagę mediów przykuł Pomorski Dzień Małej Przedsiębiorczości, zorganizowany przez PUP w Gdańsku w dniu 12.05.2009r.. O jego przebiegu informowała TVP, Polsat, Radio RMF FM, a także prasa lokalna (Dziennik Bałtycki oraz Gazeta Gdańska). PDMP opisywany był ponadto na portalach internetowych (trójmiasto.pl, bizneskurier.pl, wrotapomorza.pl, portalpomorza.pl, mmtrojmiasto.pl).
9. W 2009r. Stanowisko ds. Obsługi Prasowej w całości przejęła kontrolę nad informacjami wprowadzanymi do serwisu internetowego urzędu. W przeciągu kilku miesięcy udało się w znaczący sposób zwiększyć przejrzystość oraz atrakcyjność strony. Z myślą o osobach bezrobotnych, we współpracy z Działem Pośrednictwa Pracy i Poradnictwa Zawodowego, Referatem Informatyki i Statystyki oraz firmą Limes, opracowany został system informowania internautów o aktualnych propozycjach pracy dostępnych w ofercie PUP. Otwarta została także galeria zdjęć oraz dział z multimediami. Uspółcześniony został system prezentacji aktualności, a część witryny poświęcona urzędowi została ujednolicona.
10. 2 listopada 2009r. zawarta została umowa pomiędzy urzędem pracy a Telewizją Polską ws. wykorzystywania przez PUP wybranych materiałów archiwalnych TVP.
11. Stanowisko ds. Obsługi Prasowej, we współpracy z poszczególnymi działami urzędu pracy, trzykrotnie zorganizował Dni Otwarte PUP. Ponadto 1 grudnia 2009r. zawarte zostało porozumienie z Gimnazjum nr 25 w Gdańsku w sprawie wspólnej realizacji działań zmierzających do rozwijania kompetencji młodzieży w podejmowaniu decyzji edukacyjnych i zawodowych. O nowatorskiej inicjatywie urzędu napisali dziennikarze Gazety Gdańskiej.
12. W 2009r. urząd pracy oprócz dziennikarzy polskich gościł także przedstawicieli mediów zagranicznych. Obszernych informacji redaktorom France24 nt. sytuacji społeczno-ekonomicznej kobiet w Polsce udzielił Dyrektor PUP. Zebrane w urzędzie dane posłużyły do stworzenia cyklu reportażu dot. przemian w państwach Europy Centralnej w okresie transformacji ustrojowej.
13. Od listopada nowy, ulepszony wygląd uzyskała wydawana cyklicznie przez urząd pracy *Informacja miesięczna o sytuacji na lokalnym rynku pracy*.
14. Do działań promocyjnych urzędu zalicza się także opracowanie przez Stanowisko ds. Obsługi Prasowej oraz pracowników Działu Programów Rynków Pracy broszury informacyjnej urzędu prezentującej strukturę oraz jego najważniejsze osiągnięcia.

Ponadto do zadań Stanowiska ds. Obsługi Prasowej w br. należało także opracowywanie codziennych przeglądów prasy i ich archiwizacja oraz przygotowywanie dokumentacji filmowej, jak i fotograficznej z najważniejszych imprez organizowanych przez PUP.

1.6. Obsługa prawna urzędu

1) Wydane opinie prawne

W okresie od 1 stycznia 2009r. do 31 grudnia 2009r. wydano 53 **pisemne opinie prawne** (31 w analogicznym okresie 2008r.).

2) Opiniowanie innych spraw

W okresie sprawozdawczym zaopiniowano **ogółem 262** (158 w roku 2008) **spraw**, w tym:

- własne projekty umów, porozumień i ugód: **2**
- zaopiniowane projekty umów i aneksów do umów: **70** (53 w analogicznym okresie 2008r)
- zaopiniowane projekty zarządzeń Prezydenta Miasta (**20** / 13 w roku 2008) oraz Dyrektora PUP (**52** / 42 w roku 2008) uchwały Rady Miasta (**3** / 7 w roku 2008):
razem **75**
- zaopiniowanie projektów decyzji (w sprawach pomocy w spłacie kredytów) **24**
- konsultowane wypowiedzenia zawartych umów: **8** (13 w roku 2008)
- zaopiniowane projekty druków, formularzy i wniosków: **58**
- zaopiniowane wnioski o przyznanie nagrody jubileuszowej i odprawy: **14**
(17 w analogicznym okresie 2008 roku)
- inne **8**

3) Sprawy procesowe zakończone wydaniem wyroku, nakazu zapłaty lub ugodą – 55 / 51 zakończone (50 w analogicznym okresie 2008r.)

4) Sprawy karne 4

5) Sprawy z zakresu postępowania egzekucyjnego 34. w toku 23 umorzone 11

6) Zadania dodatkowe

Związane z egzekucją należności administracyjnych

- sporządzono, zarejestrowano i wysłano do Urzędów Skarbowych **51 tytułów** (38 w analogicznym okresie 2008 r.) **wykonawczych**,
- sporządzono i wysłano do Urzędów Skarbowych **2 wnioski** o wycofanie tytułów wykonawczych,
- sporządzono i wysłano do Urzędu Skarbowego: **3 wnioski** o zmianę postanowienia Naczelnika Urzędu w sprawie umorzenia postępowania egzekucyjnego,
- sporządzono i wysłano do Urzędu Skarbowego **2 wnioski** o zawieszenie postępowania egzekucyjnego wobec zobowiązanego z tytułu egzekucyjnego,
- sporządzono **2 wnioski** o umorzenie postępowania egzekucyjnego do Urzędów Skarbowych i **14 wniosków** o umorzenie do Działu Świadczeń.

7) Zorganizowano szkolenie dla Działu Rejestracji poświęcone podmiotom prawa występującym w obrocie cywilno prawnym.

1.7. Skargi i kontrola

W 2009r. zaplanowano przeprowadzenie **140** kontroli, w tym **139** kontroli problemowych zewnętrznych oraz zakończenie **1** kontroli problemowej wewnętrznej w zakresie weryfikacji stosowanej dokumentacji pod kątem jej przydatności i aktualności. Kontrola problemowa wewnętrzna dotyczyła wszystkich komórek organizacyjnych PUP w Gdańsku.

Kontrole problemowe zewnętrzne dotyczyły realizacji zawartych umów klientów korzystających ze środków funduszy pomocowych z PUP.

Wykonanie kontroli:

- w 2009r. przeprowadzono **137** kontroli problemowych zewnętrznych, (w 2008r. takich kontroli odbyło się **142**),
- w 2009r. nie podjęto nowych kontroli wewnętrznych, jedynie w I kwartale 2009r. kontynuowano rozpoczętą w 2008r. kontrolę problemową wszystkich komórek organizacyjnych PUP w zakresie weryfikacji stosowanej dokumentacji pod kątem jej przydatności i aktualności (w 2008r przeprowadzono **2** kontrole problemowe oraz **1** kontrolę sprawdzającą wykonanie zaleceń pokontrolnych).

Plan kontroli w 2009r. wykonano w **98,6 %**.

Nie przeprowadzono zaledwie dwóch zaplanowanych kontroli, na co niewątpliwie miała wpływ sytuacja z I kwartału 2009r. w którym znaczną część czasu wykorzystano na wskazaną wyżej złożoną i czasochłonną kontrolę problemową Urzędu.

Zestawienie wykonanych kontroli w 2009r

l.p.	Tematyka kontroli	Rodzaj kontroli	Ilość kontroli wykonanych
1.	Weryfikacja stosowanej dokumentacji pod kątem jej przydatności i aktualności	problemowa	1
2.	Umowy osób prowadzących działalność gospodarczą	problemowa	114
3.	Umowy w sprawie organizacji szkoleń	problemowa	8
4.	Umowy o organizację prac interwencyjnych	problemowa	5
5.	Umowy o refundację wyposażenia stanowiska pracy dla osób niepełnosprawnych ze środków PFRON	problemowa	1
6.	Umowy w sprawie wyposażenia stanowisk pracy dla skierowanych osób bezrobotnych	problemowa	9
7.	Umowy w sprawie organizacji stażu	problemowa	1
	OGÓŁEM		138

Tematyka kontroli zewnętrznych dotyczyła realizacji:

- a) umów związanych z organizacją szkoleń dla osób bezrobotnych
- b) umów w sprawie przyznanej pożyczki ze środków PFRON
- c) umów w sprawie organizacji prac interwencyjnych
- d) umów w sprawie przyznania jednorazowych środków na podjęcie działalności gospodarczej
- e) umów w sprawie refundacji wyposażenia stanowisk pracy dla niepełnosprawnych osób bezrobotnych
- f) umów w sprawie wyposażenia stanowisk pracy dla skierowanych osób bezrobotnych
- g) umów w sprawie organizacji stażu dla osób bezrobotnych

W wyniku przeprowadzonych kontroli:

- Udzielono szeregu porad oraz wskazówek pracownikom PUP związanych z prowadzeniem dokumentacji zgodnie z obowiązującymi w tym zakresie przepisami oraz zwrócono uwagę na konieczność uporządkowania i stosowania się do wniosków zawartych w protokóle kontroli z dnia 24.03.2009r.
- Odbyły się dwie narady pokontrolne w zakresie weryfikacji stosowanej dokumentacji pod kątem jej przydatności i aktualności.
- Wydano zalecenia przestrzegania przez zleceniobiorców podstawowych zasad ewidencjonowania odbywanych zajęć teoretycznych i praktycznych na kursach oraz terminowego i rzetelnego prowadzenia dokumentacji osób bezrobotnych szkolonych w ośrodkach szkolenia.
- Wystąpiono z wnioskiem o ograniczenie współpracy z **1** ośrodkiem szkolenia z uwagi na nie wywiązywanie się z warunków zawartych w umowach.
- Wystąpiono z wnioskiem do 1-go pracodawcy o rozwiązanie umowy w sprawie wyposażenia stanowisk pracy dla skierowanych osób bezrobotnych oraz udzielono porad i wskazówek innym pracodawcom co do konieczności ewidencjonowania dokonanych zakupów na podstawie faktur przedstawionych w PUP do rozliczenia.
- Wystąpiono z wnioskiem o rozwiązanie **2** umów na rozpoczęcie działalności gospodarczej z dwoma osobami na skutek nie prowadzenia działalności gospodarczej.
- Wystąpiono z wnioskiem o wstrzymanie częściowego umorzenia spłaty przydzielonej pożyczki na uruchomienie działalności gospodarczej ze środków PFRON dla jednej osoby prowadzącej działalność gospodarczą w związku z częściowym nie wywiązywaniem się z warunków zawartej umowy.
- Udzielono szeregu porad klientom PUP z zakresu obowiązujących przepisów dotyczących pomocy udzielanej pracodawcom ze strony PUP, przepisów związanych ze stosowaniem Kodeksu Pracy oraz ustawy o promocji zatrudnienia i instytucjach rynku pracy, podmiotom które otrzymały środki finansowe jako pomoc z EFS lub Funduszu Pracy dla osób bezrobotnych na podjęcie działalności gospodarczej i zakładów pracy na utworzenie miejsc pracy.
- Wystąpiono z wnioskiem o rozwiązanie umowy w sprawie prac interwencyjnych z jednym pracodawcą oraz zwrócono uwagę innym pracodawcom z, z którymi

zawarto umowy o organizację prac interwencyjnych na terminowe i zgodne z obowiązującymi przepisami rozliczanie się z PUP.

Kontrole przeprowadzone w roku 2009 w Powiatowym Urzędzie Pracy w Gdańsku przez instytucje zewnętrzne:

Wojewódzki Urząd Pracy w Gdańsku:

- 2 kontrole projektu „Kierunek – Praca”

Urząd Marszałkowski Województwa Pomorskiego:

- 1 kontrola projektu „Dojrzały Przedsiębiorca”

Pomorski Oddział Państwowego Funduszu Rehabilitacji Osób Niepełnosprawnych

- 1 kontrola, której celem było sprawdzenie wykorzystania w 2007 roku przez Miasto Gdańsk środków finansowych Funduszu przekazanych samorządom według algorytmu na zadania pn.:

- a) dofinansowanie kosztów tworzenia i działania warsztatów terapii zajęciowej,
- b) zwrot ze środków PFRON kosztów poniesionych przez pracodawców w związku z organizacją lub przystosowaniem tworzonych lub istniejących stanowisk pracy stosowanie do potrzeb osób niepełnosprawnych.

Przeprowadzone kontrole zostały zakończone z wynikiem pozytywnym i wykazały poprawność funkcjonowania PUP w Gdańsku.

Skargi

Ogółem do 31 grudnia 2009r. wpłynęło **16** skarg, z tego ;

- **8** na pracowników PUP,
- **8** na działania Urzędu.

Sposób załatwienia :

Po analizie przeprowadzonego postępowania wyjaśniającego uznano :

- **7** skarg za bezzasadne (w tym **5** na pracowników PUP),
- **2** skargi za częściowo zasadne (na działania Urzędu),
- **7** skarg za zasadne (**3** na pracowników PUP).

Skargi dotyczyły niżej wymienionych komórek organizacyjnych PUP (jedna skarga dotyczyła zarówno RP jak i RR) :

- **RP - 6** skarg dot. niekompetencji, nieuprzejmej obsługi Klienta
- **RR - 4** skargi dot. odmowy sfinansowania kosztów kursu, niekompetencji pracownika
- **RC - 4** skargi dot. niegrzecznego załatwienia klienta, nierzetelnego informowania o potrzebnych dokumentach, błędnych informacji, odmowy przyjęcia kopii świadectw pracy,
- **AS - 3** skargi dotyczyły błędnie wydanej decyzji, odmowy przyjęcia wniosku o spłatę kredytu mieszkaniowego, braku wymaganych druków

Zestawienie skarg 2008 i 2009r.

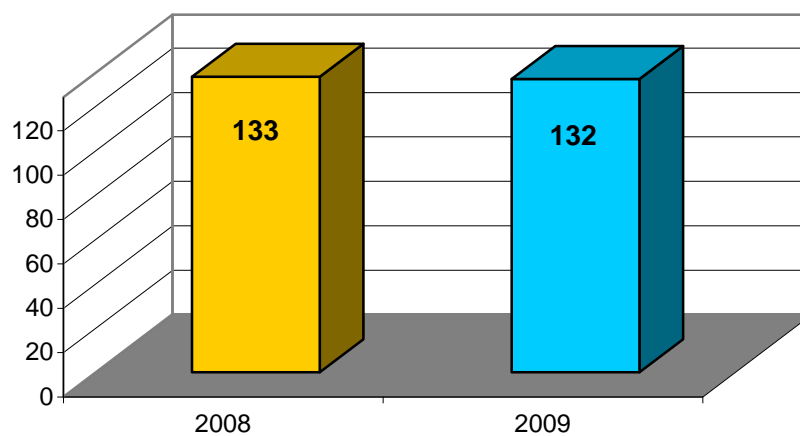
Rok	Skargi ogółem	Na pracownika	Na działanie PUP	Bezzasadne	Częściowo zasadne	Zasadne
2008	9	5	4	6	3	-
2009	16	8	8	7	2	7

1.8. Zatrudnienie i szkolenie pracowników PUP

1. Na dzień 31.12.2009r. stan zatrudnienia w Powiatowym Urzędzie Pracy w Gdańsku wynosił **132** osoby (w tym **2** osoby na umowę na zastępstwo). W odniesieniu do roku 2008 liczba pracowników zmalała o **1** osobę.

Na dzień 31.12.2009r. **3** osoby przebywały na urloпах wychowawczych.

Stan zatrudnienia w PUP w Gdańsku



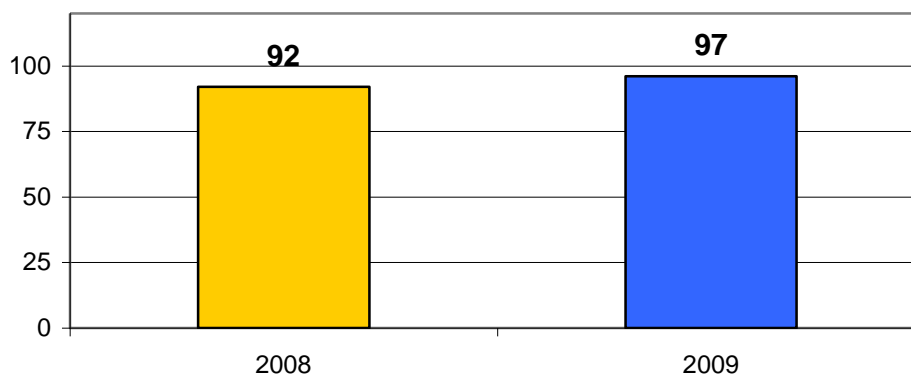
W ramach Projektu Kadra 2008, PUP w Gdańsku zatrudnił **9** osób, których wynagrodzenie współfinansowane było ze środków EFS.

Wśród w/w osób znajduje się:

- **7** pośredników pracy,
- **2** doradców zawodowych.

2. Wg stanu na dzień 31.12.2009r. **97** pracowników PUP w Gdańsku posiada wyższe wykształcenie, tj. **73,5%** ogółu zatrudnionych osób. W porównaniu z rokiem ubiegłym liczba osób posiadających wyższe wykształcenie wzrosła o **5**.

Pracownicy PUP w Gdańsku posiadający wyższe wykształcenie (w osobach)

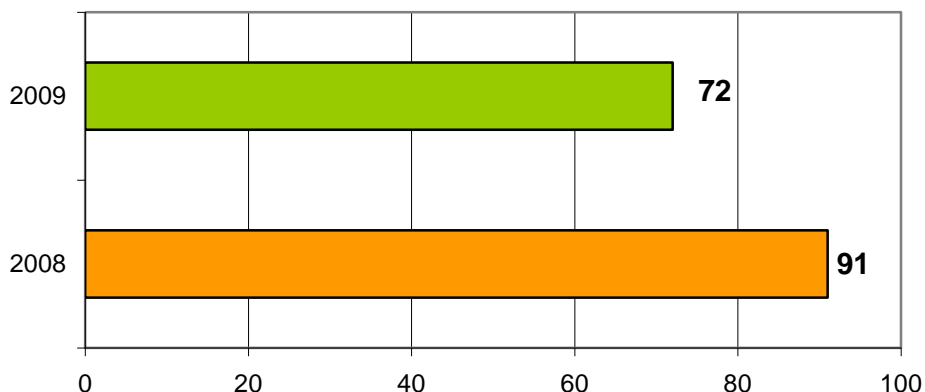


Obecnie naukę na studiach wyższych kontynuuje **12** osób – w tym **6** osób na uzupełniających studiach magisterskich. Natomiast na studia podyplomowe uczęszcza **11** pracowników Powiatowego Urzędu Pracy w Gdańsku.

W 2009r. podpisano **6** umów, na mocy, których pracownikom przyznano urlop szkoleniowy.

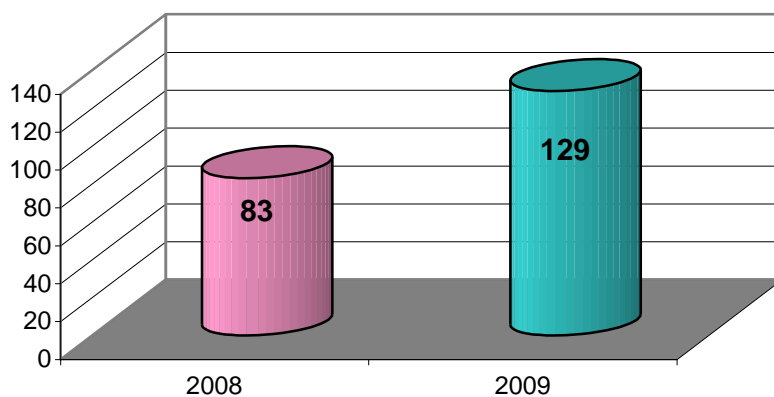
3. W roku 2009 pracownicy Powiatowego Urzędu Pracy w Gdańsku skorzystali z **72** różnego rodzaju szkoleń. W roku 2008 pracownicy wzięli udział z **91** szkoleniach.

Szkolenia zorganizowane dla pracowników PUP w Gdańsku



Liczba przeszkolonych pracowników w roku 2009 wyniosła **129** osób, natomiast w roku 2008 przeszkolone zostały **83** osoby zatrudnione w PUP w Gdańsku.

Liczba przeszkolonych pracowników PUP w Gdańsku



W porównaniu z rokiem 2008 liczba zorganizowanych w 2009r. szkoleń zmalała o **19**, natomiast liczba przeszkolonych pracowników wzrosła o **46** osób.

2. W ZAKRESIE REJESTRACJI, EWIDENCJI I ŚWIADCZEŃ

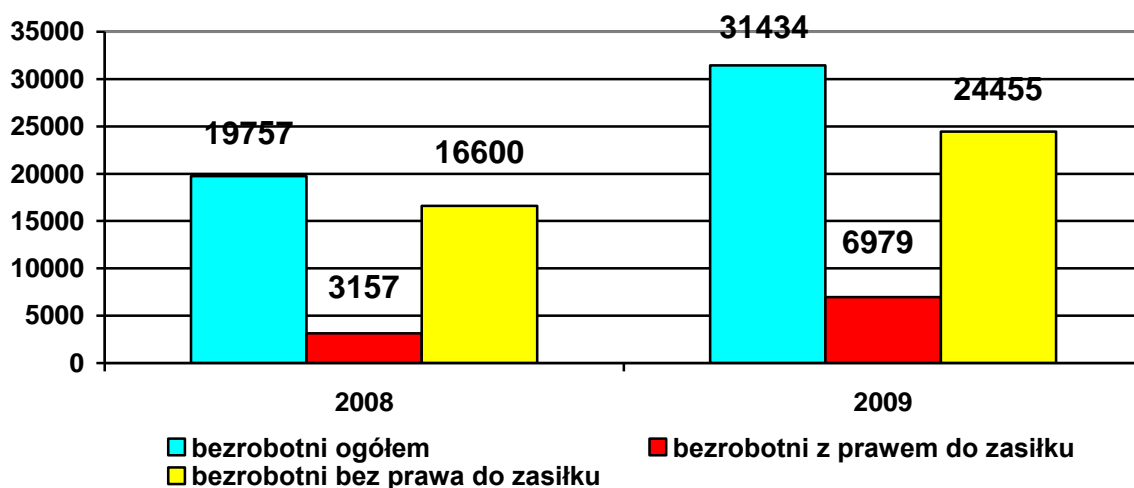
2.1. W zakresie rejestracji

W 2009 roku ogółem zarejestrowano **31 434** osoby. W porównaniu z rokiem 2008, liczba osób rejestrujących się znacznie wzrosła, o **11 677** osób, tj. o **59 %**. Świadczy to

o nasileniu zjawiska wzrostu rejestracji zapoczątkowanego już w II połowie 2008 r. Widać wyraźnie przełożenie kryzysu finansowego dotyczącego Europy, który niestety przełożył się na gospodarkę rynku lokalnego.

Największy wzrost osób rejestrujących się odnotowano w listopadzie o **1 427** osób, tj. **74%** więcej niż w listopadzie ubiegłego roku. Najwięcej osób rejestrowało się w okresie maj – listopad 2009r. W roku 2009 zła sytuacja finansowa wielu przedsiębiorstw prywatnych z sektora MŚP, które dotychczas zatrudniały osoby bez umów, doprowadziła w końcu do upadku tych firm, w związku z czym osoby dotychczas pracujące w tzw. szarej strefie, ujawniły swój status osób bezrobotnych, tym chętniej gdyż każda osoba rejestrująca się w związku z nowelizacją przepisów była zgłaszana do ubezpieczenia zdrowotnego od 01.01.2009 r.

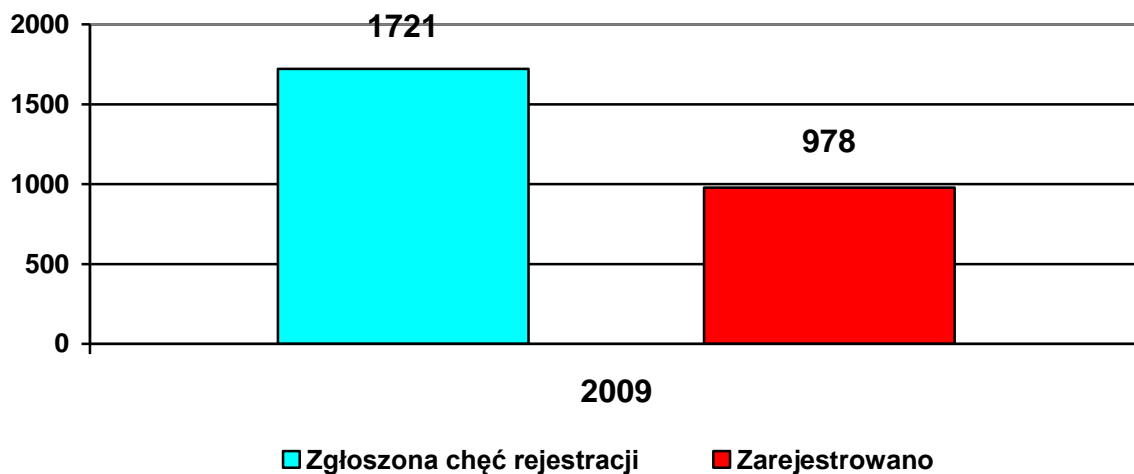
W 2009 r. bez prawa do zasiłku zarejestrowano **24 455** osób, co stanowi **77%** ogółu zarejestrowanych, natomiast z prawem do zasiłku zarejestrowano **6 979** osób. Stosunek osób rejestrujących się z prawem do zasiłku w roku 2009r. w stosunku do ogółu osób rejestrujących się w 2008r. wzrósł z 16 % do 22 %, co świadczy o tym, iż więcej osób dotychczas pracujących, straciło pracę.



W 2009 r. średnia miesięczna rejestracji kształtowała się na poziomie **2 620** osób, co stanowi znaczny wzrost w stosunku do roku 2008, tj. o **974** osoby miesięcznie.

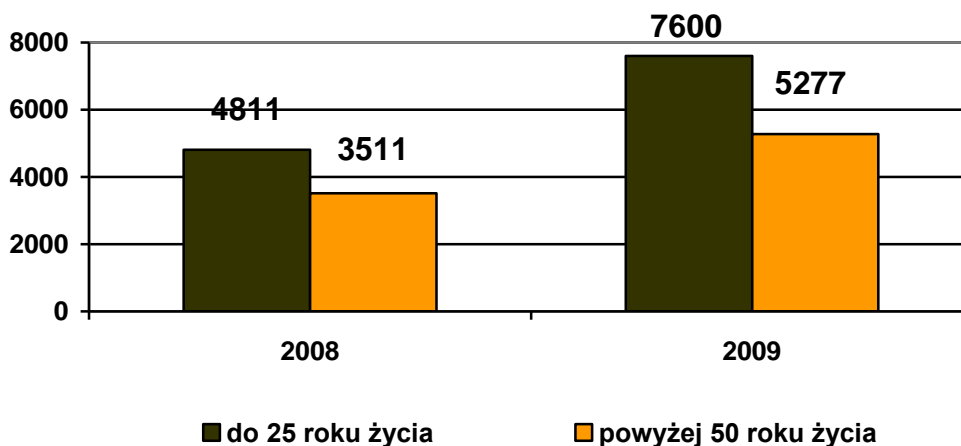
Od 29.09.2009 r. Powiatowy Urząd Pracy w Gdańsku uruchomił rejestrację przez Internet. Do 31.12.2009 r. **1 721** osób zgłosiło swoją chęć rejestracji tą drogą. Jednakże

z uwagi na długi okres wyczekiwania na termin rejestracji, który wynosi 2 tygodnie, drogą Internetową zarejestrowano **978** osób.

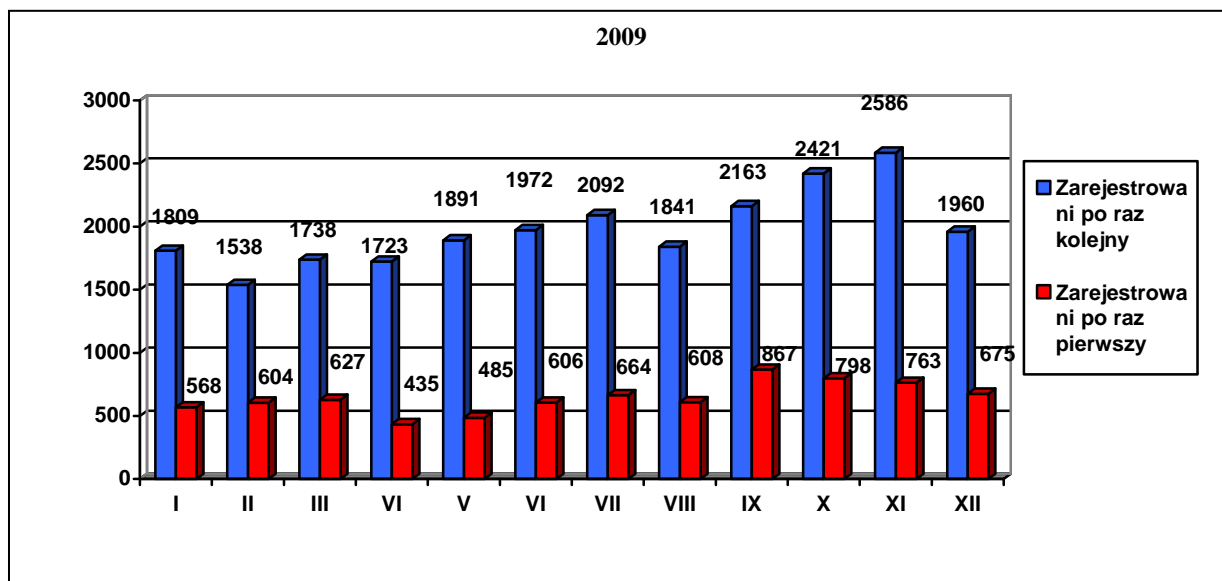


Wśród osób będących w szczególnej sytuacji na rynku pracy w 2009 r. zarejestrowano **7 600** osób do 25 roku życia, tj. o **58%** więcej niż w roku ubiegłym, **5 277** osób powyżej 50 roku życia, tj. o **50%** więcej niż w 2008 r.

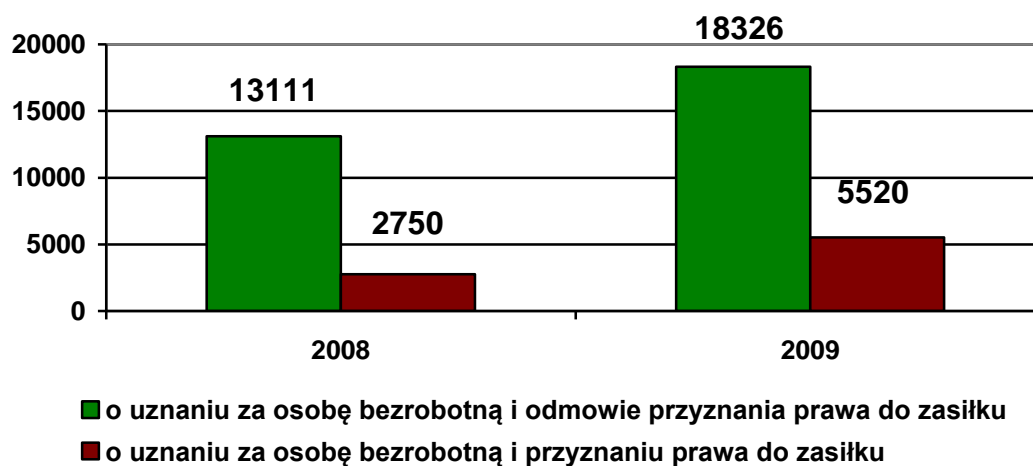
Porównanie rejestracji osób w szczególnej sytuacji na rynku pracy w 2008 i 2009 r.



W 2009r. odsetek osób rejestrujących się po raz pierwszy wzrósł o **2** punkty procentowe w stosunku do 2008 r. i obecnie wynosi **24%**, co jest potwierdzeniem tezy, iż w roku 2009r. więcej osób, które dotychczas pracowały, straciło pracę.

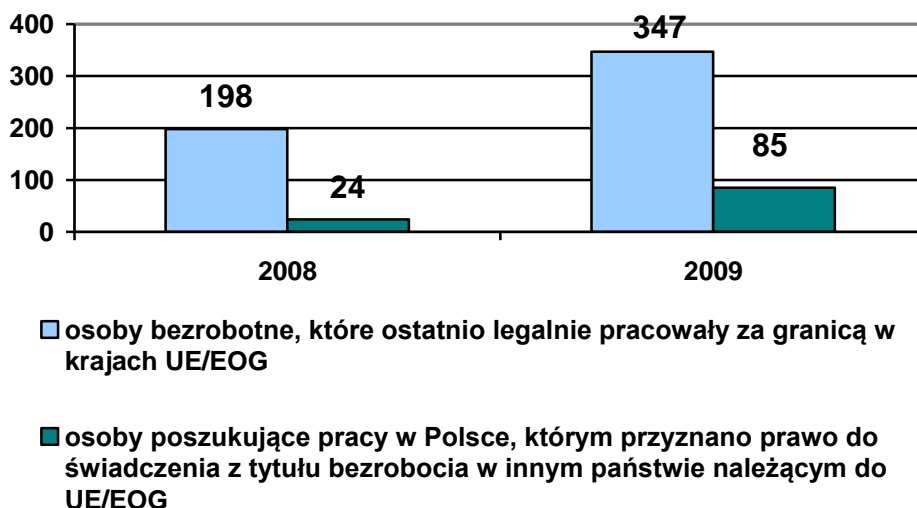


W 2009 r. ogółem wydano **24 216** decyzji.



Do Działu Pośrednictwa Pracy i Poradnictwa Zawodowego oraz do Działu Programów Rynku Pracy w 2009r. skierowano **24 411** osób celem przedstawienia ofert pracy, stażu oraz szkolenia, tj. o **54%** więcej osób niż w 2008r.

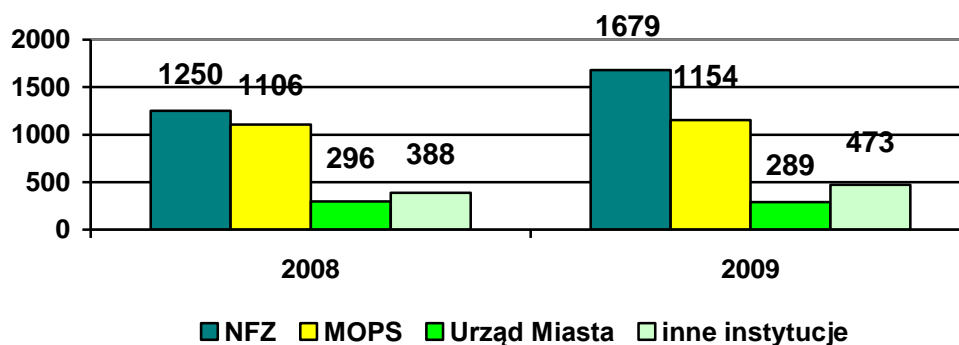
Zgodnie z przepisami o koordynacji systemów zabezpieczenia społecznego krajów UE/EOG w 2009r. zarejestrowano **432** osoby:



Jak wynika z przedstawionych danych odsetek osób bezrobotnych, które ostatnio legalnie pracowały za granicą w krajach UE/EOG w 2009r. w stosunku do 2008r. wzrósł o **75%**. Zjawisko powrotów do kraju po emigracji nieznacznie wyhamowało w stosunku do lat ubiegłych, jednakże nadal utrzymuje się na bardzo wysokim poziomie, może to świadczyć o początku powolnej stabilizacji sytuacji gospodarczej w Europie. Podobne wyhamowanie tendencji wzrostowej rejestracji osób transferujących zasiłek z tytułu bezrobocia z krajów UE/EOG do Polski, w stosunku do lat ubiegłych wydaje się potwierdzać ten fakt.

W 2009 r. ogółem zarejestrowano **41** cudzoziemców, tj. o **7%** więcej niż w 2008r. Wśród zarejestrowanych cudzoziemców dominują obywatele Ukrainy **22%**.

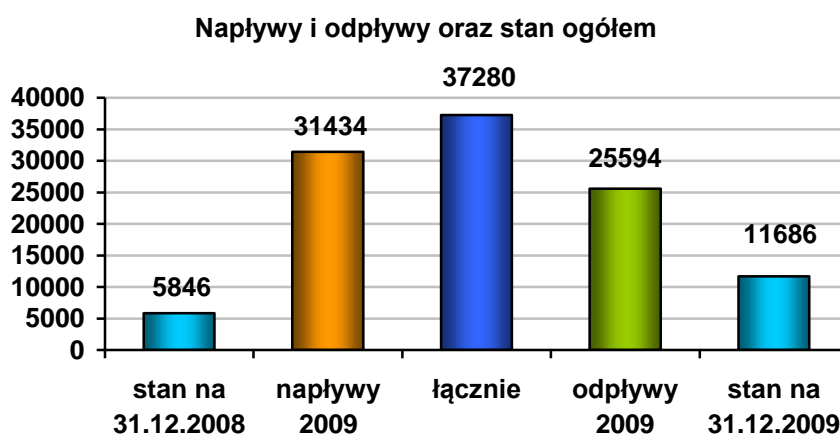
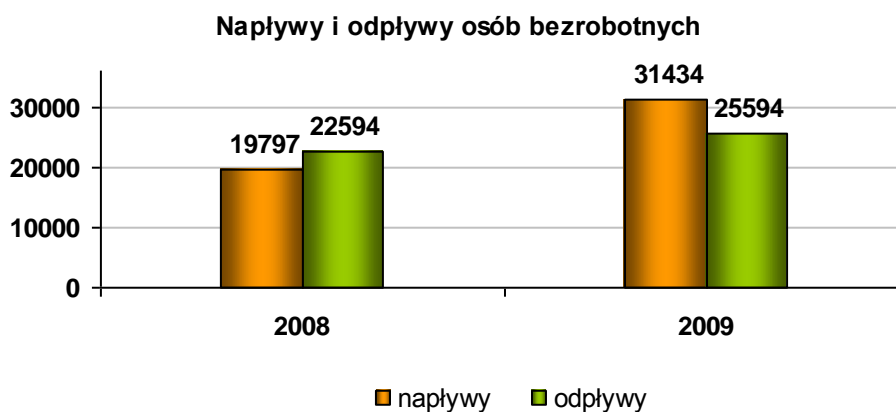
W minionym okresie wydano **3.595** zaświadczeń na prośbę zainteresowanych osób w celu przedłożenia różnym instytucjom:



W porównaniu z 2008r. nastąpił wzrost wydanych zaświadczeń o **18%**. Największy wzrost wydanych zaświadczeń odnotowano podobnie jak w latach ubiegłych do Narodowego Funduszu Zdrowia, tj. o **429** zaświadczeń więcej niż w 2009r.

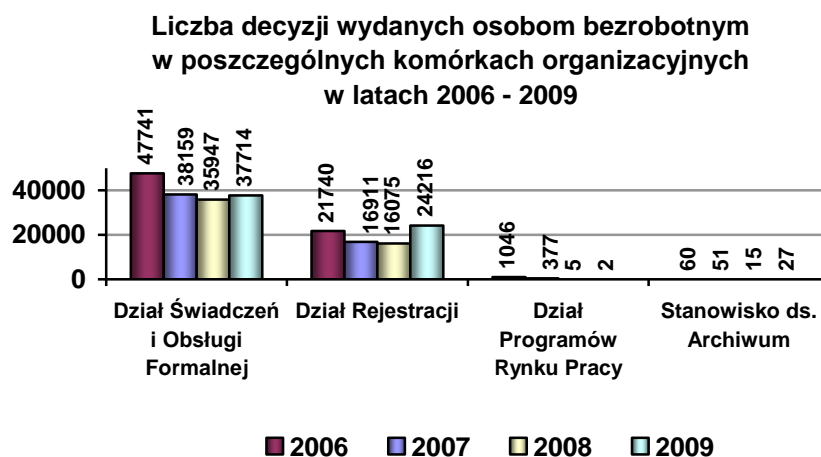
2.2. Ewidencja

W okresie od 01.01.2009r. do 31.12.2009r. zarejestrowano łącznie **31 434** osoby bezrobotne. W tym samym okresie wyłączono z ewidencji **25 594** osoby. Łącznie przepływ osób wyniósł **37 280** (rejestrowani + wyłączenia). W wyniku tego liczba osób bezrobotnych zwiększyła się w ciągu roku o **99,9%**.



2.3. Decyzje administracyjne i zaświadczenia

W 2009 roku wydano **61 959** decyzji ogółem, co stanowi wzrost wydanych decyzji w stosunku do 2008r. (52 042) o **19%**.



W ogólnej liczbie decyzji wydanych w roku 2009 były m.in. decyzje:

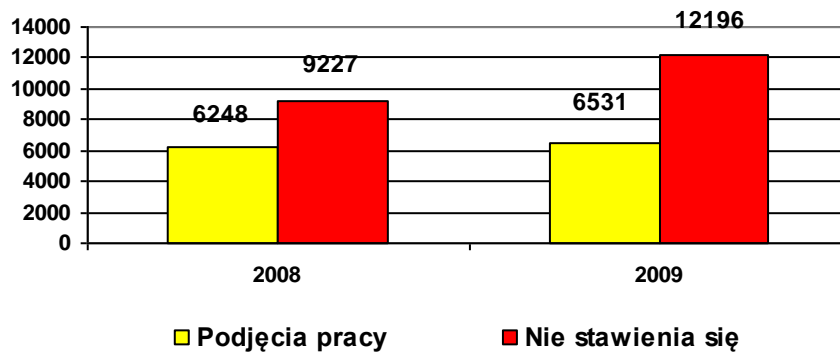
➤ przyznające:

	<u>2009</u>	<u>2008</u>	
w tym:			
• wyższą kwotę zasiłku lub przyznanie zasiłku dla bezrobotnych	465	164	wzrost o 183%
• prawo do zasiłku po 90 lub 180 dniach	886	465	wzrost o 48%
• stypendium z tytułu kontynuacji dalszej nauki	8	1	wzrost o 700%
• stypendium z tytułu rozpoczęcia studiów podyplomowych	129	-	
• stypendium szkoleniowe	3 871	3 980	spadek o 3%
• stypendium w związku z odbywaniem stażu lub przygotowania zawodowego	1 056	983	wzrost o 7%
• dodatek aktywizacyjny	991	594	wzrost o 67%
• prawo do świadczenia przedemerytalnego	2	7	spadek o 71%

➤ o utracie statusu lub prawa do świadczeń:

- **19 610** decyzji o utracie statusu osoby bezrobotnej,
- **3 844** decyzji o utracie statusu osoby bezrobotnej i świadczenia,

z tego z tytułu:



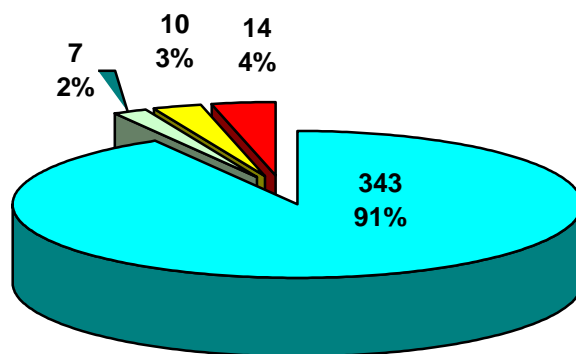
W roku 2009 nastąpił wzrost wydanych decyzji o utracie statusu osoby bezrobotnej lub o utracie statusu osoby bezrobotnej i prawa do świadczenia z powodu podjęcia pracy lub pozarolniczej działalności gospodarczej w stosunku do 2008r. o **5%**. Natomiast wzrost wydanych decyzji o utracie statusu osoby bezrobotnej lub o utracie statusu osoby bezrobotnej i prawa do świadczenia z tytułu nie stawienia się w Powiatowym Urzędzie Pracy w Gdańsku na wyznaczony termin o **32%**.

➤ **Inne decyzje:**

	<u>2009</u>	<u>2008</u>	
• o odmowie uznania za osobę bezrobotną	158	21	wzrost o 652%
• kredyty mieszkaniowe	25	-	
• decyzji weryfikacyjnych	6539	7107	spadek o 8%
• decyzji weryfikacyjnych windykacji	130	107	wzrost o 21%

3) Odwołania:

W roku 2009 ogółem wpłynęły **534** odwołania, co stanowi wzrost w stosunku do 2008 r. o **19%**. Z tego uchylono we własnym zakresie **160** decyzji na mocy art. 132 kodeksu postępowania administracyjnego, co stanowi **29%**. Ogółem przekazano do Wojewody **374** decyzje, spośród których orzeczono następująco:



■ Utrzymano w mocy - 343 decyzje
■ Uchylono do ponownego rozpatrzenia - 7 decyzji
■ Uchylono i orzeczone - 10 decyzji
■ Pozostało u Wojewody - 14 decyzji

W stosunku do 2008 r. nastąpił wzrost utrzymanych w mocy decyzji o **14%**.

Wyszczególnienie

	<u>2008</u>	<u>2009</u>
Wskaźnik liczby decyzji uchylonych przez Wojewodę Pomorskiego do liczby przekazanych odwołań	3,78%	4,5%
Wskaźnik liczby decyzji uchylonych przez Wojewodę Pomorskiego do liczby wydanych decyzji ogółem	0,02%	0,03%

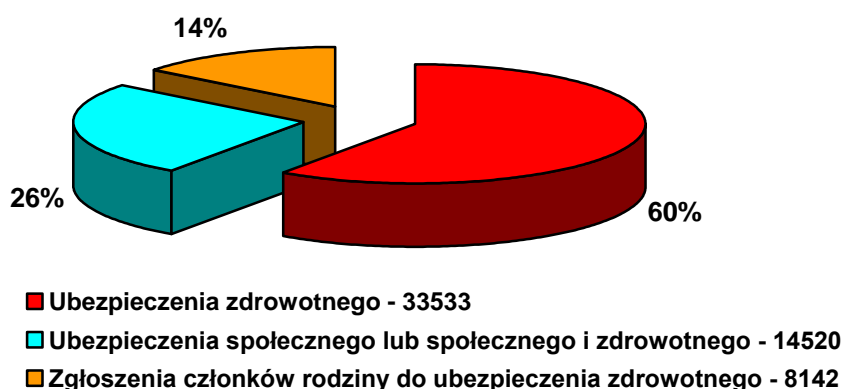
4) Kwoty wypłaconych świadczeń dla osób bezrobotnych:

	<u>2009</u>	<u>2008</u>
• Zasiłki dla bezrobotnych	16 349 361,23	10 048 685,97
• Zasiłki transferowe	906 466,09	167 529,58
• Zasiłki i świadczenia przedemerytalne	5 407,40	1 483,38
• Dodatki aktywizacyjne	463 386,50	290 071,30
• Dodatki szkoleniowe	73 290,36	349 467,66
• Stypendia z tytułu podjęcia nauki	10 800,40	3 535,80
• Stypendium z tytułu stażu	5 362 086,35	3 816 213,13
• Stypendium – przygotowanie zawodowe	170 499,23	433 816,53
• Stypendia szkoleniowe	1 776 598,64	189 883,91
• Stypendia – studia podyplomowe	31 400,54	-
Ogółem	25 149 296,74	15 300 687,26

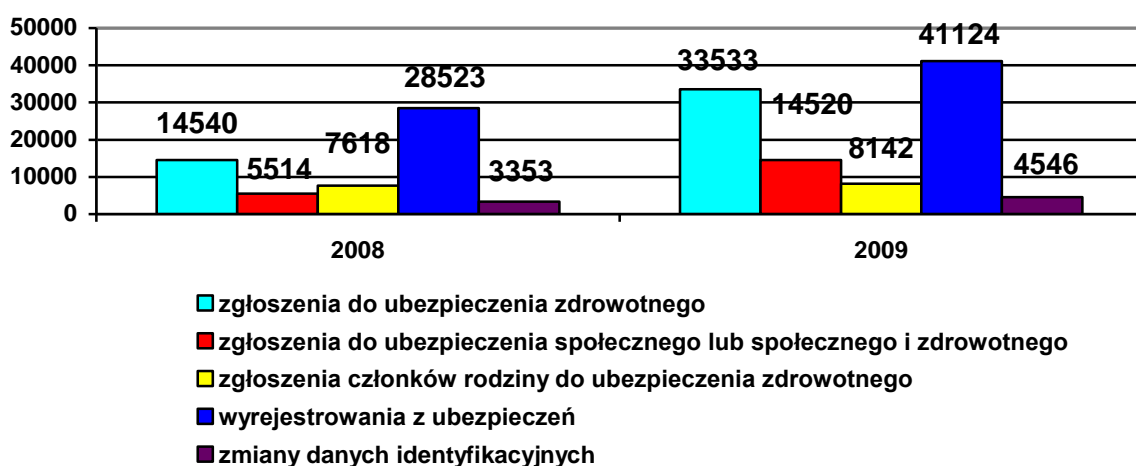
5) Ubezpieczenia społeczne i zdrowotne

W 2009r. dokonano **56 195** zgłoszeń do ubezpieczenia, co stanowi wzrost o **103%** w stosunku do 2008 r. Jest to podyktowane zmianą ustawy z dniem 01.01.2009 r., gdzie każda osoba zarejestrowana musi być zgłoszona do ubezpieczenia zdrowotnego, a tym samym

każda osoba zarejestrowana z prawem do zasiłku do ubezpieczenia zdrowotnego i społecznego. Spośród ogółu zgłoszeń, dokonano zgłoszenia do:



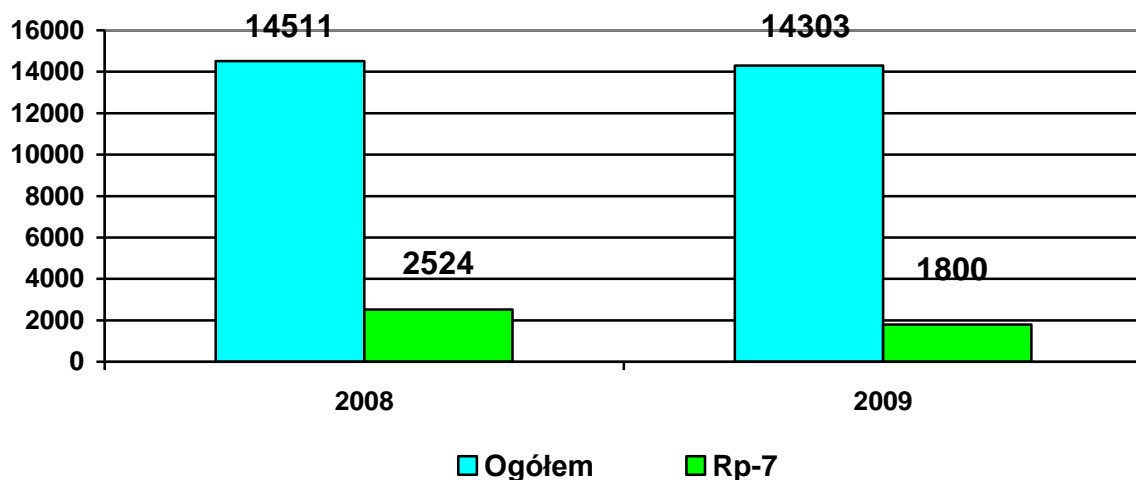
Ponadto dokonano **41 124** wyrejestrowania z ubezpieczeń, co stanowi wzrost o **44%** w stosunku do 2008r. W 2009r. dokonano **4 546** zmian danych identyfikacyjnych, co stanowi wzrost o **35%** w stosunku do 2008r. Zwiększenie o **35%** liczby dokonanych zmian danych identyfikacyjnych świadczy o tym, że spora część klientów dokonała zmiany dowodu osobistego.



Ciągłe zmiany zachodzące w sytuacji bezrobotnych powodują konieczność dokonywania korekt składek należnych ZUS. W wyniku sporządzonych **116** korekt w 2009r możliwe było odzyskanie:

1. składek społecznych na kwotę **11 466,99 zł**
2. składek zdrowotnych na kwotę **18 719,84 zł.**

6) Wydane zaświadczenia:



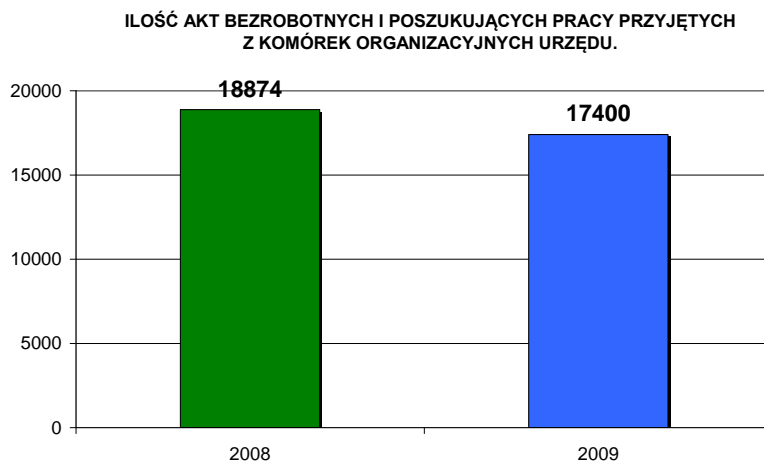
W roku 2009 nastąpił spadek wydanych zaświadczeń ogółem o **2%**. Natomiast nastąpił wzrost wydanych zaświadczeń Rp-7 o **29%** w stosunku do 2008r. Ponadto od 10.03.2009r. rozpoczęto wydawanie kart przedpłaconych. Do 31.12.2009r. wydano **1 183** karty.

7) Korespondencja:

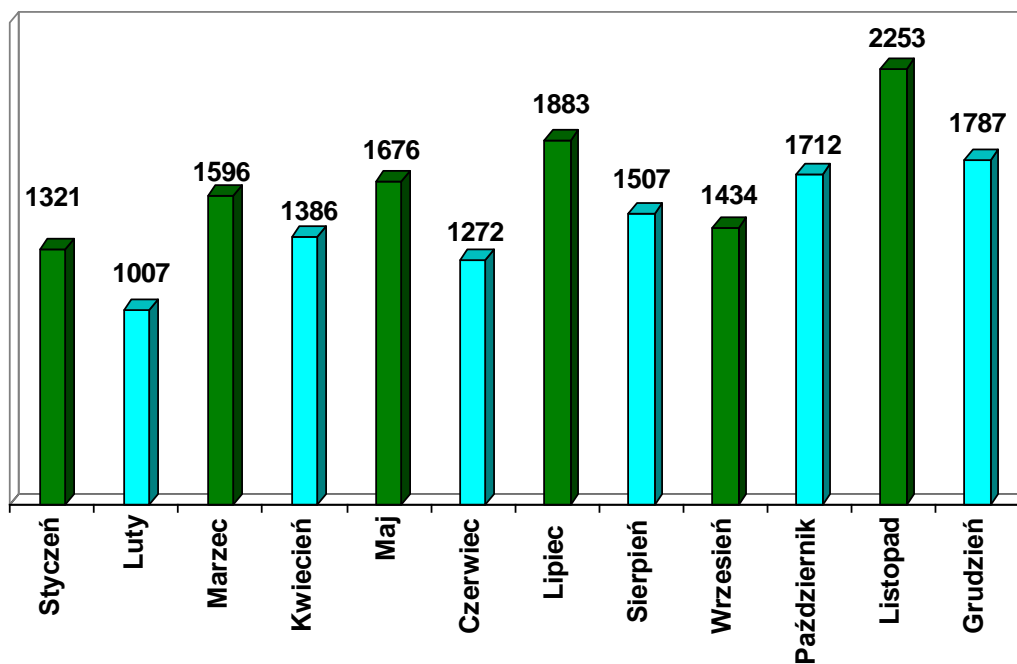
W roku 2009 ogółem wpłynęły **46732** pisma, w tym **8241** zaświadczeń lekarskich na druku ZUS ZLA, co stanowi wzrost napływu korespondencji o **3%**, w tym spadek napływu zaświadczeń lekarskich o **8%** w stosunku do 2008r.

2.4. W zakresie obsługi archiwum

W 2009r. Referat Archiwizacji przyjął 17 400 akt osób bezrobotnych i poszukujących pracy.

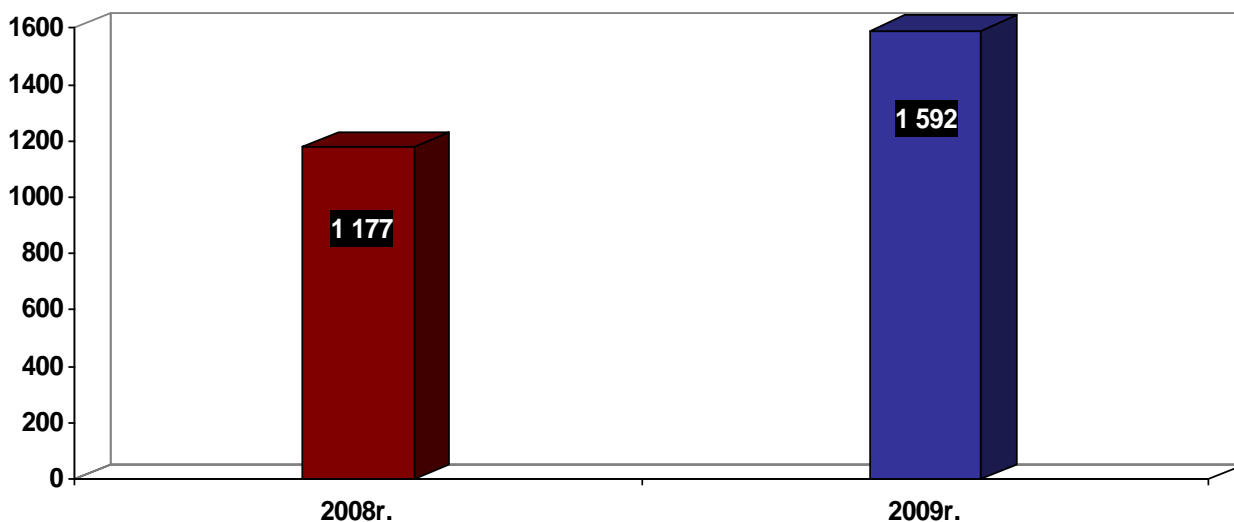


**ILOŚĆ AKT BEZROBOTNYCH I POSZUKUJĄCYCH PRACY PRZYJĘTYCH
W POSZCZEGÓLNYCH MIESIĄCACH 2009r.**



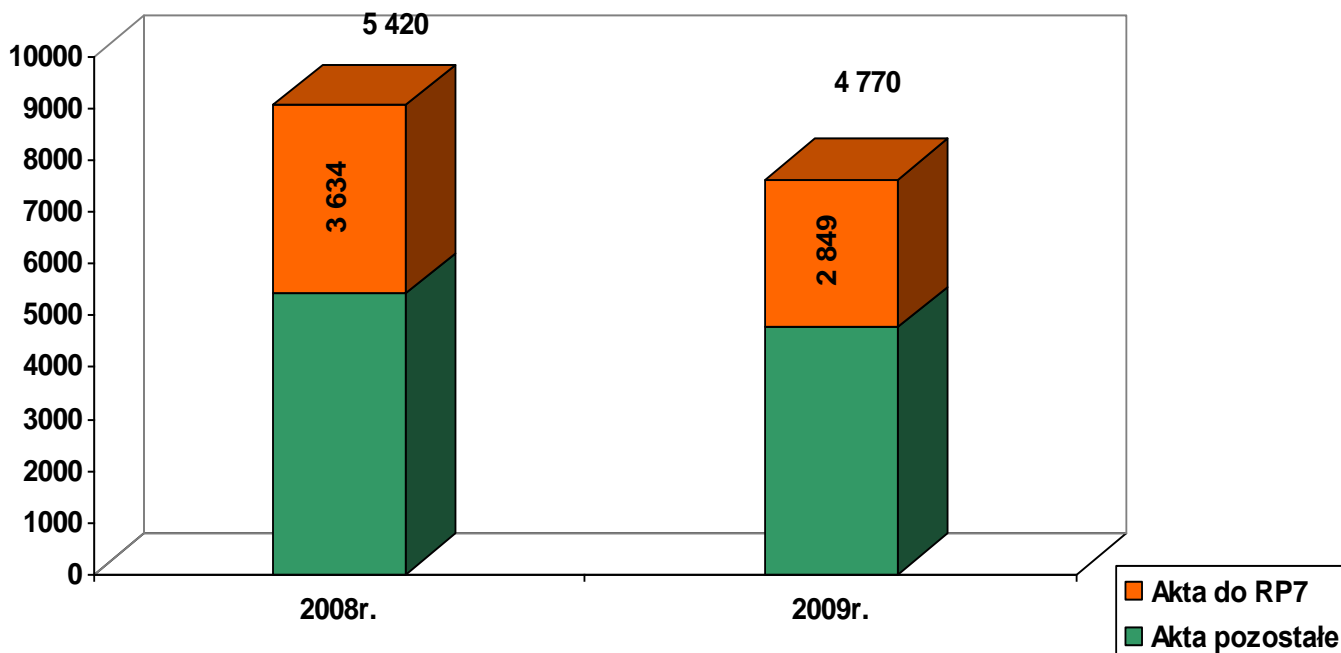
W stosunku do 2008r. nastąpił spadek liczby przyjętej dokumentacji o **1 474** akt, tj. ok. **7,8%**.

**ILOŚĆ UDZIELONYCH ODPOWIEDZI NA ZAPYTANIA W RAMACH WSPÓŁPRACY Z INNYMI
INSTYTUCJAMI I ORGANIZACJAMI.**



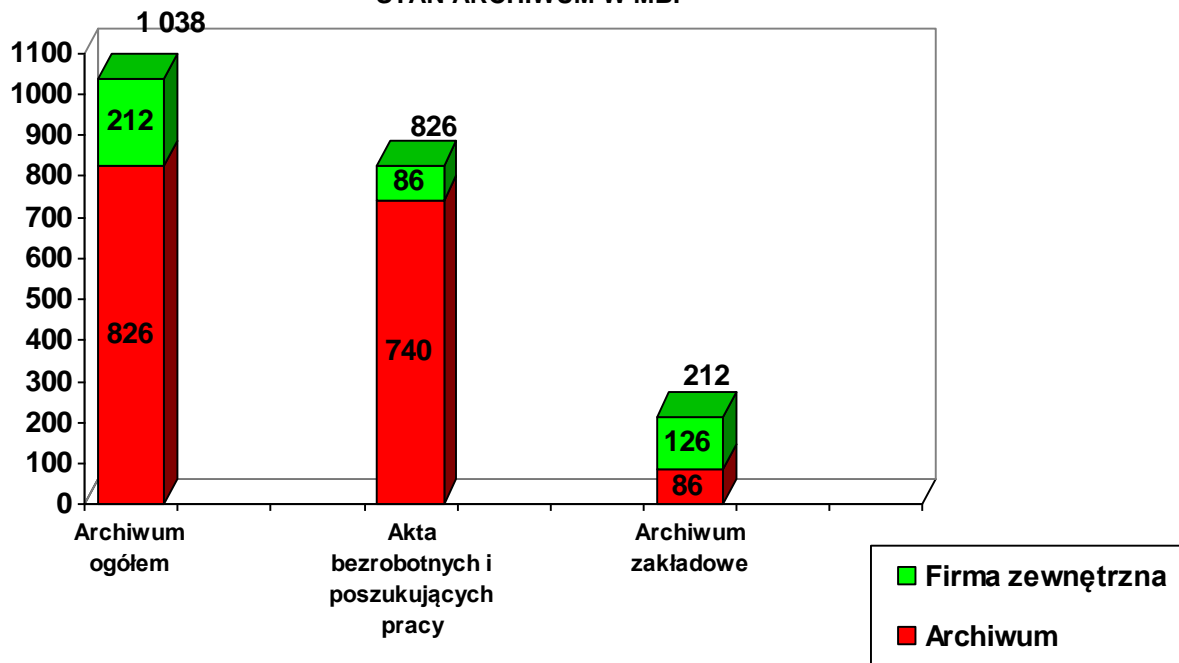
Wzrosła liczba sporządzonych pism o **415** co stanowi wzrost o **35,2%** w stosunku do 2008r.

ILOŚĆ AKT BEZROBOTNYCH I POSZUKUJĄCYCH PRACY WYPOŻYCZONYCH KOMÓRKOM ORGANIZACYJNYM URZĘDU.



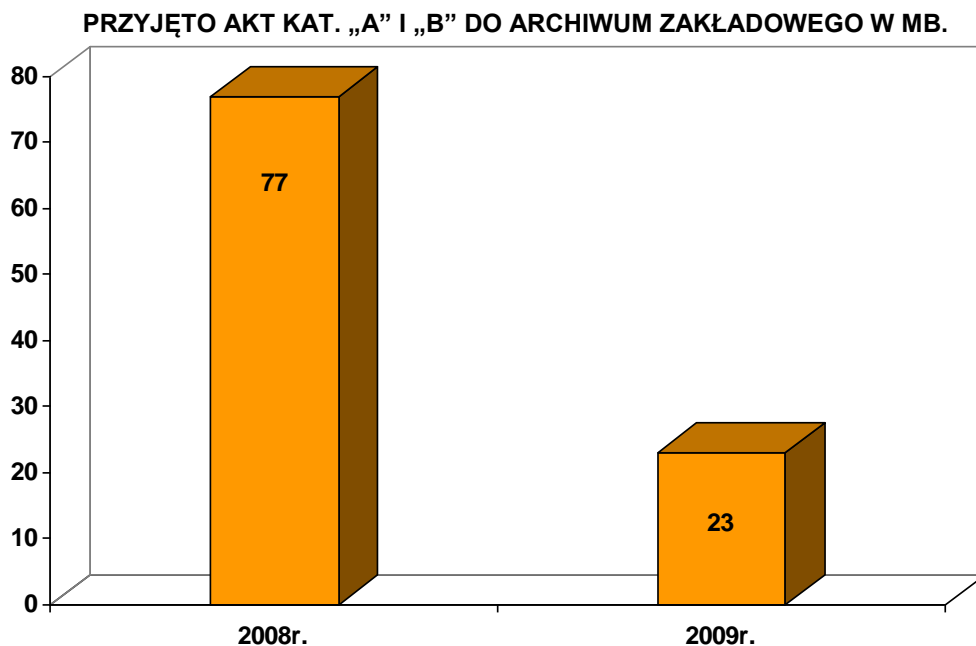
Liczba akt wypożyczonych w 2009r. wyniosła **4 770** w tym akta wypożyczone w celu wydania zaświadczenia do obliczenia kapitału początkowego RP7 - **2 849**. W stosunku do 2008r. nastąpił spadek wypożyczeń o **650** akt tj. o ok. **12%**.

STAN ARCHIWUM W MB.



Archiwum akt osób bezrobotnych i poszukujących pracy na terenie urzędu stanowi **89,6%** zaś poza terenem **10,4%**. Archiwum zakładowe na terenie urzędu stanowi **40,6%** zaś poza

terenem **59,4%**, oznacza to iż na terenie urzędu ogólny zasób archiwum wynosi **79,6%** a poza urzędem **20,4%**.



W roku 2008 przyjęto **5 129** akt (**77 mb**) zaś w 2009r. **3 180** akt (**23mb**) - nastąpił spadek o **54** mb tj. 70,1%.

E-archiwum - w 2009r. zeskanowano **29.4** mb akt osób bezrobotnych i poszukujących pracy co stanowi **3,56%** zasobu archiwum osób bezrobotnych i poszukujących pracy.

3. W zakresie aktywnych form przeciwdziałania bezrobociu

W roku 2009 pośrednicy pracy objęli swoją usługą **25 398** osób bezrobotnych przeprowadzając z nimi łącznie **98 185** spotkań tj. **393** osoby dziennie. W trakcie tych wizyt każdemu bezrobotnemu przedstawiono informację o ofertach pracy oraz innych możliwościach pomocy, z tego:

- wydano **7 940** skierowań do pracy,
- **1 539** osób wzięło udział w zorganizowanych w siedzibie PUP **65** giełdach pracy,
- **4 035** osób zostało objętych Indywidualnym Planem Działania.

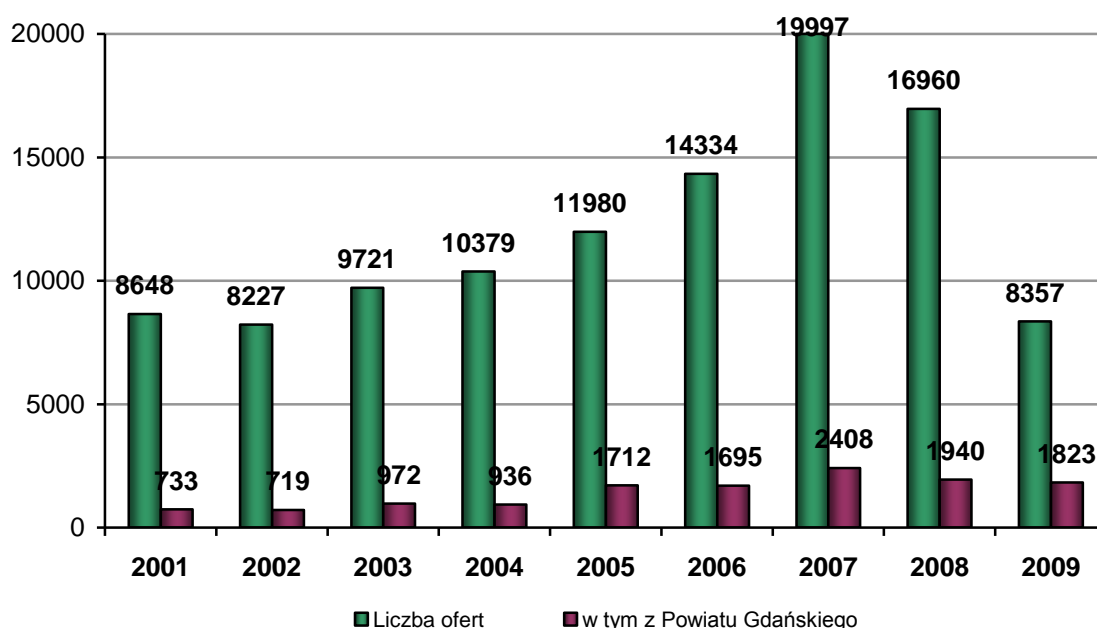
W roku 2009 pracę podjęło **6 531** osób, z czego **938** osób to osoby w wieku powyżej 50 roku życia.

Ponadto **1 469** osób skorzystało z usług pośrednika EURES.

3.1.1. Oferty pracy

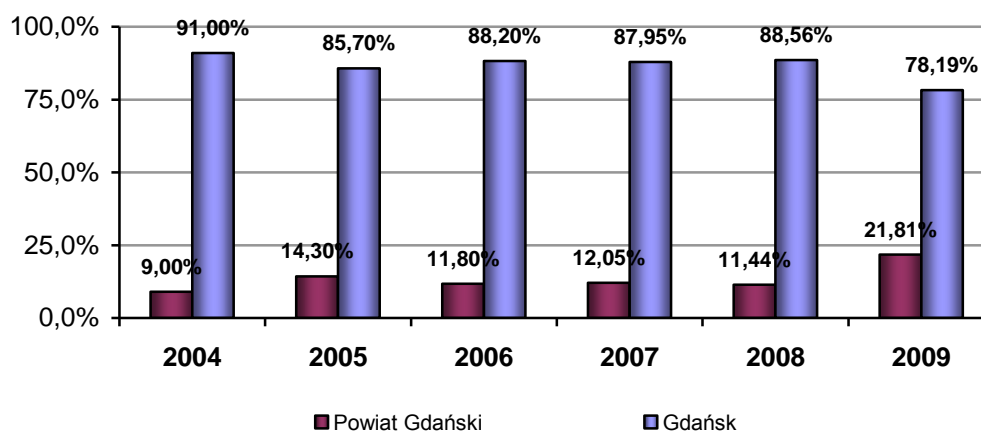
W roku 2009 pośrednicy pracy przyjęli łącznie **8 357** zgłoszeń dotyczących wolnych miejsc pracy, w tym **1 823** z powiatu gdańskiego. W porównaniu do roku 2008 było to o **8 603** zgłoszonych wolnych miejsc pracy mniej (spadek o **49,3%**). Zdecydowany spadek liczby zgłaszanych wolnych miejsc pracy zauważyć można było już od miesiąca lipca 2008 roku oraz przez cały rok 2009.

Liczba miejsc pracy w latach 2001 - 2009



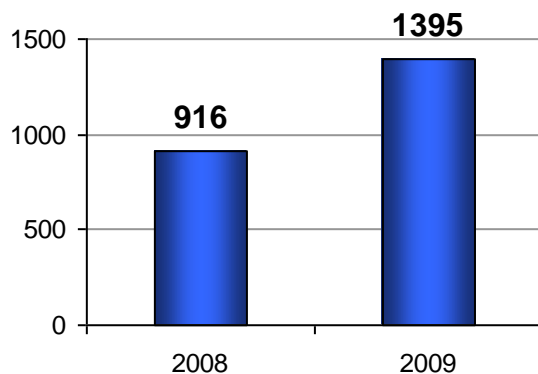
W minionym roku nastąpił spadek liczby zgłoszonych wolnych miejsc pracy zarówno na terenie miasta Gdańska jak i z terenu powiatu gdańskiego.

Udział ofert pracy z terenu miasta Gdańska i powiatu gdańskiego

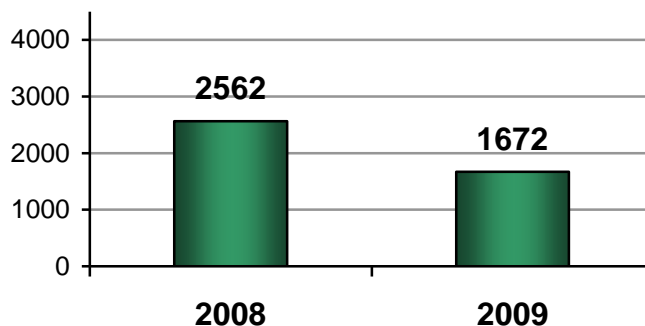


Pośrednicy pracy odpowiedzialni za kontakty z pracodawcami w okresie od 01.01.2009r. do 31.12.2009r. przeprowadzili **1 395** wizyt u pracodawców, w wyniku których pozyskali **1 672** miejsca pracy (w tym **201** z obszaru powiatu gdańskiego). W ubiegłym roku przeprowadzono **916** wizyt pozyskując **2 562** miejsc pracy.

Wizyty u pracodawców



Pozyskane wolne miejsca pracy



Mimo zwiększenia liczby wizyt u pracodawców w 2009r. pozyskano mniej wolnych miejsc pracy niż w roku ubiegłym, jedna wizyta pracy skutkowałą pozyskaniem średnio **1,2** miejsca pracy.

3.1.2. Realizacja ofert pracy

Ze zgłoszonych **8 357** wolnych miejsc pracy w roku 2009 zagospodarowano:

- poprzez skierowanie **3 933** osób bezrobotnych (co stanowi **47,0%** ogółu wolnych miejsc pracy)

- poprzez pozyskanie **2 455** pracowników na wolnym rynku pracy (informacja od pracodawców, co stanowi **29,4%** ogółu wolnych miejsc pracy)

W porównaniu do roku 2008 nastąpił wzrost zapełnionych (zrealizowanych) ofert pracy zgłoszonych przez pracodawców. W 2008r. zrealizowano **33,9%** natomiast w 2009r. – **47,0%**.

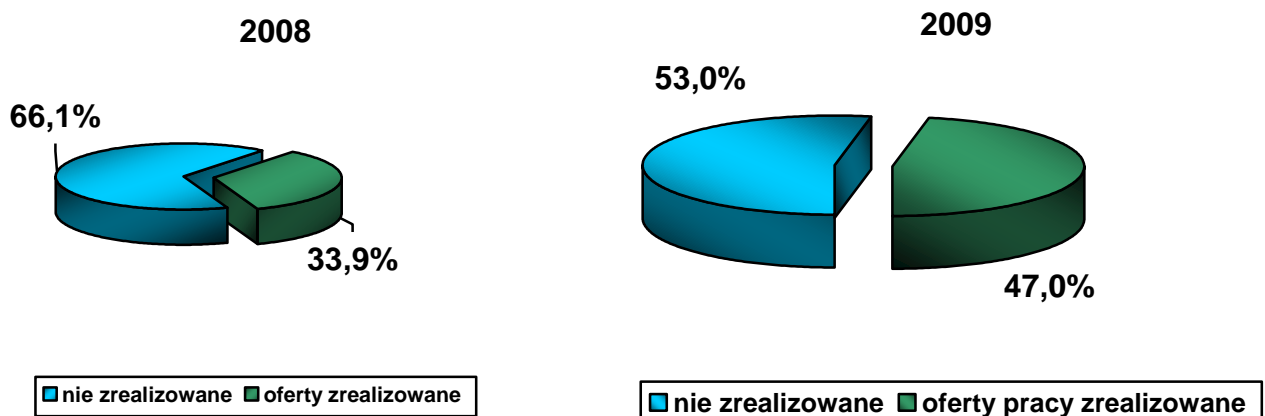
W roku 2009 nie zrealizowano **1 969** wolnych miejsc pracy. Pracodawcy, do których nie skierowano kandydatów do pracy, po uzyskaniu pisemnej informacji o braku odpowiednich osób o poszukiwanych kwalifikacjach, podjęli starania o zatrudnienie obcokrajowców (**1 368** miejsca pracy) lub też wycofali swoje oferty pracy (**9** miejsc pracy).

Brak kandydatów do pracy dotyczył głównie branż:

- usługi fryzjersko-kosmetyczne – brak fachowców
- handel i gastronomia (branże zatrudniające głównie kobiety, praca zmianowa wymagająca opieki nad dziećmi w godzinach popołudniowych);
- przemysł stoczniowy – brak fachowców; nadal poszukiwani są robotnicy wykwalifikowani z dużym doświadczeniem, szerokimi i specjalistycznymi uprawnieniami
- budownictwo – brak fachowców;

Oferty w gastronomii (kucharz, piekarz) i przemyśle stoczniowym (malarz-piaskarz, monter kadłubów i rurociągów okrętowych oraz spawacz) częściowo zostały zapełnione przez obcokrajowców.

Realizacja ofert pracy w latach 2008-2009

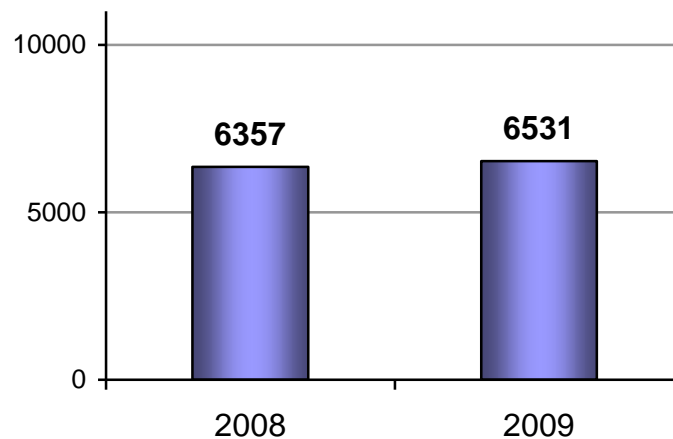


Pracodawcy poszukiwali najczęściej pracowników w zawodach:

- sprzedawca,
- spawacz,
- sprzątaczką,
- malarz konstrukcji i wyrobów metalowych,
- monter kadłubów okrętowych,
- pracownik ochrony mienia i osób,
- specjalista administracji publicznej,
- magazynier,
- kucharz,
- fryzjer,
- robotnik budowlany,
- murarz,
- monter rurociągów przemysłowych,
- elektryk,
- handlowiec,
- kasjer handlowy,
- specjalista do spraw marketingu i handlu,
- monter rurociągów okrętowych,

a także osób bez kwalifikacji, lecz z określonymi umiejętnościami lub doświadczeniem w wykonywaniu prac na podobnym stanowisku.

Liczba podjęć pracy



W porównaniu do roku 2008 nastąpił wzrost liczby osób podejmujących pracę o **174** tj. **2,7%** - jednak w roku 2009 nastąpił też znaczny wzrost liczby zarejestrowanych osób bezrobotnych.

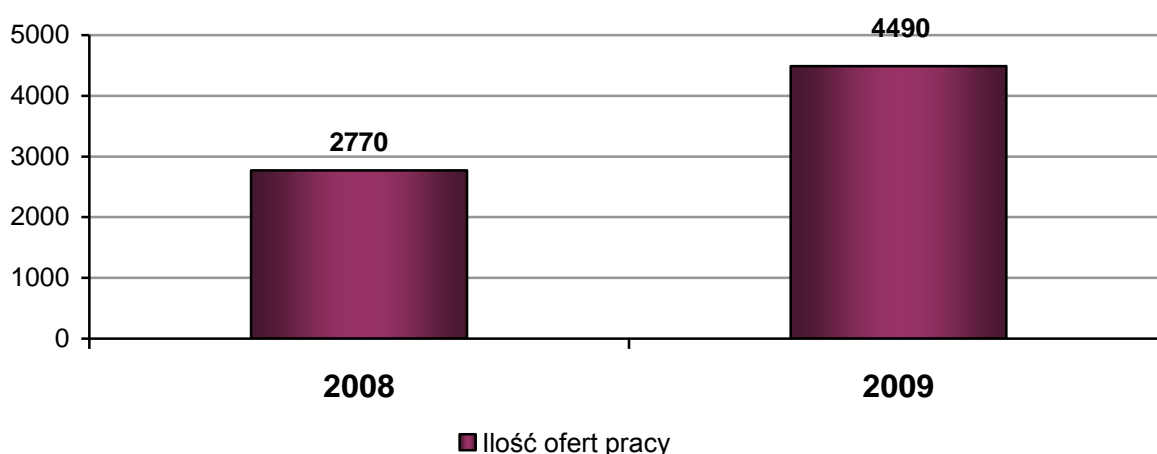
W celu zwiększenia dostępności do ofert pracy w 2009 roku uruchomiono usługę SMS-owego powiadamiania osób bezrobotnych o aktualnych ofertach pracy oraz organizowanych giełdach i targach pracy. Tą drogą wysłano **2 367** informacji.

3.1.3. Oferty pracy krótkoterminowej

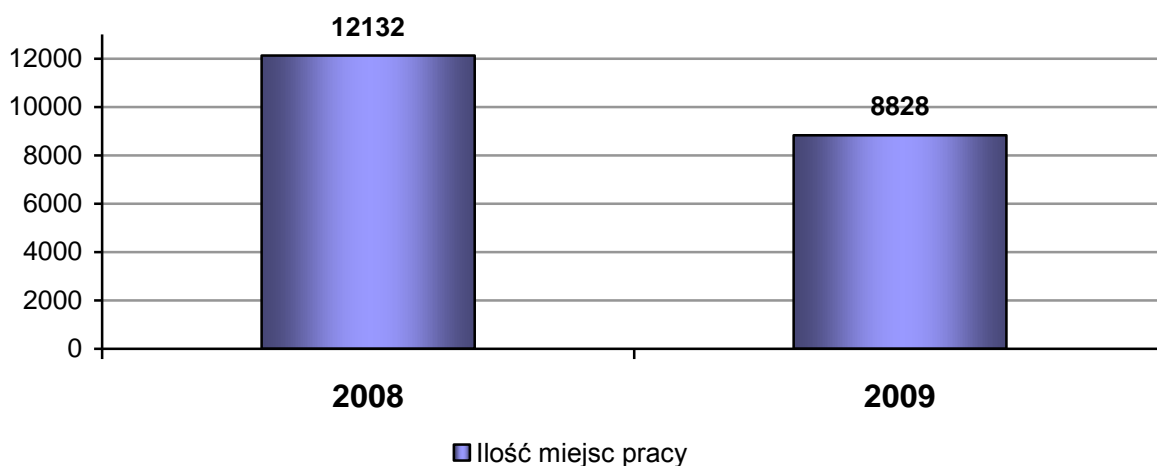
W roku 2009 w Centrum Pracy zlokalizowanym w Gdańsku Wrzeszczu Aleja Grunwaldzka 30/32, zgłoszono **4 490** ofert pracy na **8 828** wolnych miejsc pracy. Dla porównania w roku 2008 było to **2 770** ofert na **12 132** miejsca pracy.

W roku 2009 nastąpił spadek liczby wolnych miejsc pracy zgłaszanych do Centrum Pracy o **27%**. Spadek był spowodowany aktualną trudną sytuacją panującą na lokalnym rynku pracy. W ostatnim roku firmy zmuszone były do zmniejszenia liczby zatrudnionych osób. Pracodawcy nadal traktują Centrum Pracy jako dodatkowe miejsce do opublikowania swojego ogłoszenia, mając nadzieję na pozyskanie pracowników wśród osób poszukujących dodatkowego zajęcia lub młodzieży uczącej się.

Zestawienie ofert pracy w latach 2008 - 2009



Zestawienie liczby miejsc pracy w latach 2008 - 2009



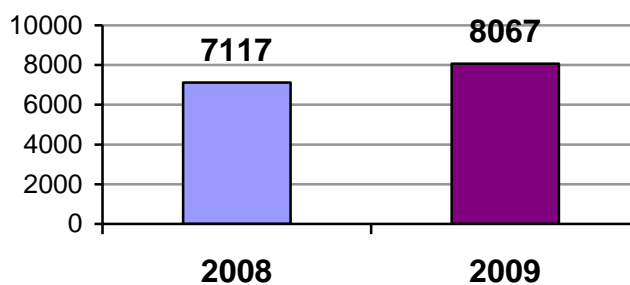
Najczęściej poszukiwane przez pracodawców zawody były związane z:

- usługami (pracownik do odśnieżania, ogrodnik, sprzątaczką, krawcowa, fryzjerka, kosmetyczka, pracownik parkingu, dozorca itp.)
- promocją i reklamą (hostessa, kolporter ulotek i prasy, wyklejacz reklam itp.)
- handlem (sprzedawca, pracownik do układania towaru, kasjer, przedstawiciel handlowy, kwiaciarka itp.)
- gastronomią (kelner/ka, kucharz, osoba do obsługi baru, pomoc kuchenna itp.)
- budownictwem (murarz, dekarz, cieśla, pracownik ogólnobudowlany itp.)
- pracami umysłowymi (głównie doradcy różnych specjalności)

3.1.4. Poradnictwo zawodowe

W okresie 12 miesięcy 2009 roku z usług doradczych skorzystało ogółem **8 067** osób bezrobotnych i poszukujących pracy, dla porównania w roku 2008 było to **7 117** osób i jest to o **11,8%** więcej niż w ubiegłym roku (950 osób)

Liczba usług doradczych

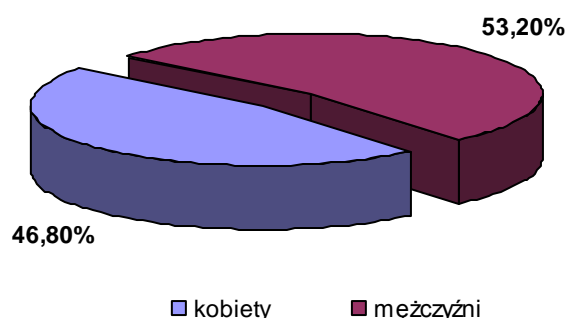


W ramach usług doradczych udzielono:

- porady indywidualnej – dla **1 894** osób, w tym **984** dotyczyło otrzymania jednorazowych środków finansowych na rozpoczęcie własnej działalności gospodarczej
- porady grupowej – dla **1 749** osób
- informacji zawodowej – dla **4 290** osób
- grupowej informacji zawodowej – dla **134** osób

W roku 2009 nastąpił wzrost liczby osób korzystających z pomocy doradcy zawodowego w sprawach dotyczących zatrudnienia lub wyboru kierunków szkolenia, a także aktywizacji zawodowej. Z porad indywidualnych i grupowych skorzystało **3 774** kobiet, co stanowi – **46,8%**.

Udział kobiet wśród porad doradczych

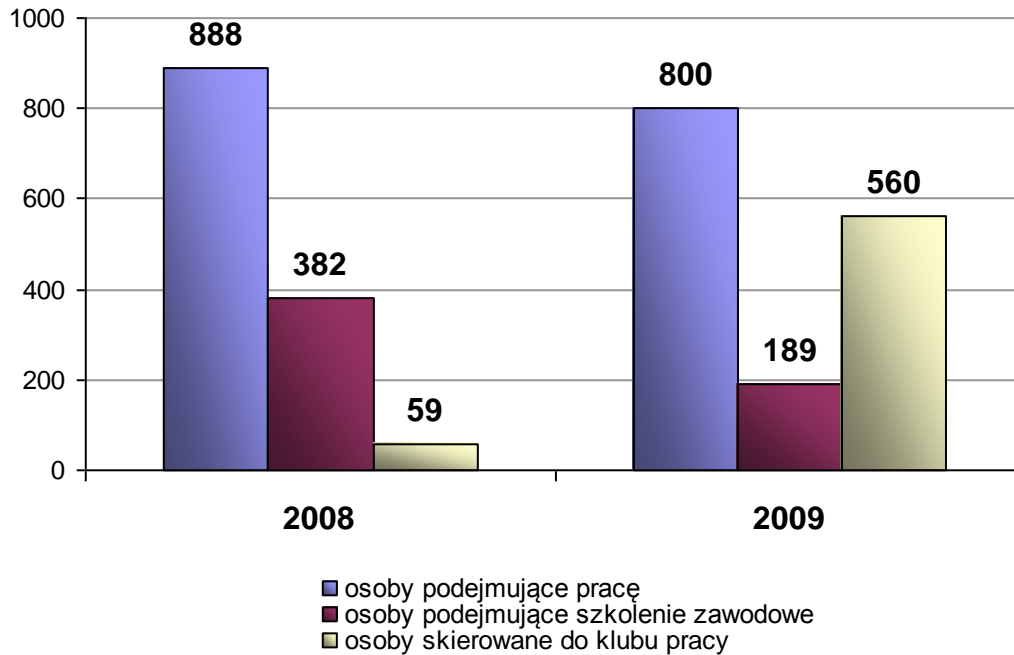


Zauważyć można, że w roku 2009 w przeciwieństwie do roku 2008 z porad doradcy częściej korzystali mężczyźni. W poradach grupowych najliczniejszą grupę stanowią osoby bezrobotne zarejestrowane do 6 miesięcy tj. **1 648 osób (94%)**.

W wyniku usług doradczych :

- **200** osób podjęło pracę i **600** osób rozpoczęło działalność gospodarczą (opiniowano **974** wnioski) - w 2008 było to łącznie **880** osób.
- **560** osób skierowano na szkolenie z zakresu aktywnego poszukiwania pracy Klub Pracy, przed rozpoczęciem zajęć każda z tych osób przeszła rozmowę doradczą,

Wyniki usług doradczych w latach 2008 - 2009



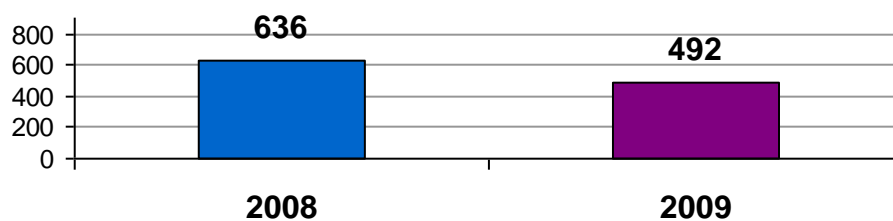
W roku 2009 głównym kierunkiem działań doradców zawodowych była aktywizacja zawodowa osób bezrobotnych i poszukujących pracy, którzy są zarejestrowani i pozostający bez pracy do 6 miesięcy. Z pomocy doradców zawodowych ogółem skorzystało **8 067** osób, z tego **4 623** to osoby z w/wym. grupy bezrobotnych, która stanowiła **57,3%** ogółu.

3.1.5. Kluby Pracy

Kluby pracy działają w:

- **„Unii Demokratycznej Kobiet”**
Adres: Gdańsk Wrzeszcz, ul. Miszewskiego 17
- **Stowarzyszeniu Pomocy Osobom Wychodzącym na Wolność „Emaus”**
Adres: Gdańsk Orunia, ul. Sandomierska 55/57
- **Nadbałtyckim Centrum Edukacji „Oświata-Lingwista”**
Adres: Gdańsk, ul. Gdyńskich Kosynierów 11
- **Elbląskim Uniwersytecie Robotniczym „EUR”**
Adres: Pruszcz Gdański, ul. Wojska Polskiego 18
- **Pomorskiej Agencji Pracy (do końca listopada 2009r.)**
Adres: Gdańsk, ul. Arkońska 48

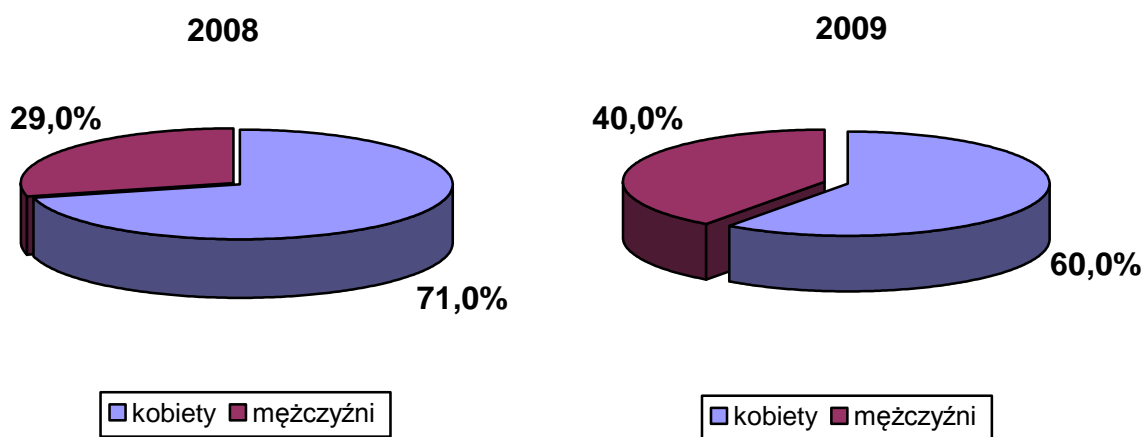
Liczba osób, które ukończyły zajęcia w Klubach Pracy



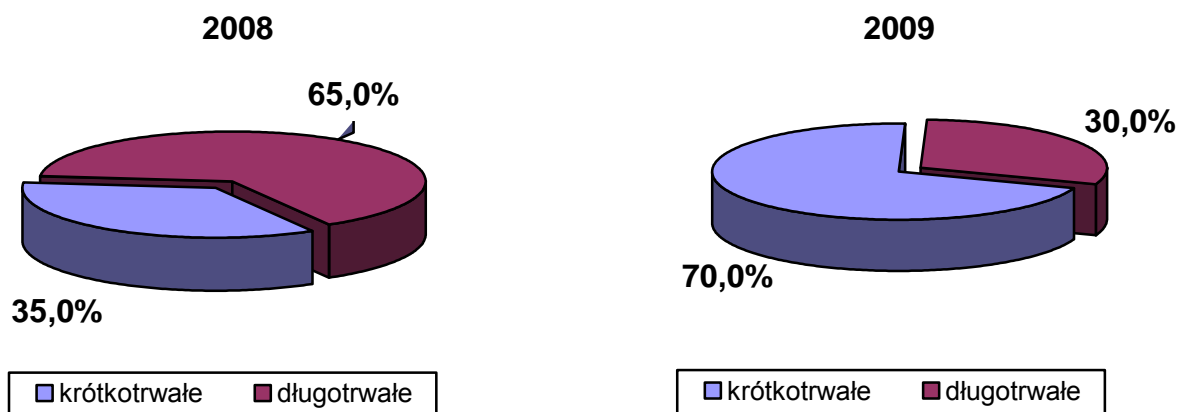
W roku 2009 działało 5 Klubów Pracy – o 2 mniej niż w roku 2008.

Nadal najliczniejszą grupę osób uczestniczących w zajęciach klubów pracy stanowią kobiety.

Udział kobiet uczestniczących w zajęciach klubów pracy

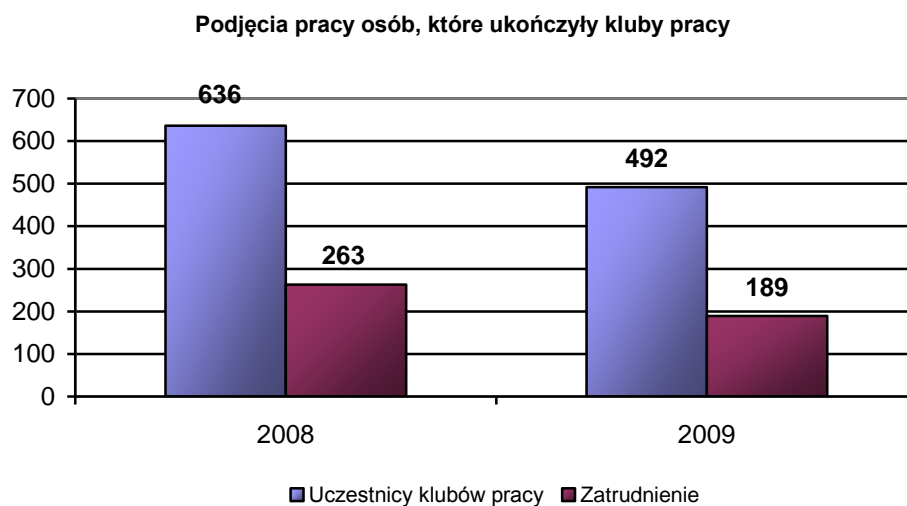


Uczestnicy zajęć w klubach pracy wg pozostawania bez pracy



W roku 2009 osoby długotrwałe bezrobotne (powyżej 12 miesięcy) stanowiły jedynie **30%** wszystkich uczestniczących w szkoleniu Klubu Pracy. W tym roku skoncentrowaliśmy się przede wszystkim na osobach, które utraciły pracę po długoletnich zatrudnieniach i nie posiadały doświadczenia w poszukiwaniu pracy. Ponadto **33%** wszystkich uczestników Klubów Pracy to osoby w wieku powyżej 50 roku życia, natomiast tylko **8,8%** to osoby poniżej 25 roku życia.

Wyniki działania klubów pracy



Efektywność działania Klubów Pracy w 2009r. wynosiła **38,4%**, natomiast w 2008 – **41,3%**. Przyczynę zmniejszonej efektywności należy tłumaczyć bardzo trudną sytuacją na rynku pracy tj. znacznie mniejszą liczbą poszukiwanych pracowników spowodowaną kryzysem (zmniejszona ilość ofert pracy w PUP, Internecie i w prywatnych pośrednictwach).

3.1.6. Zwolnienia grupowe

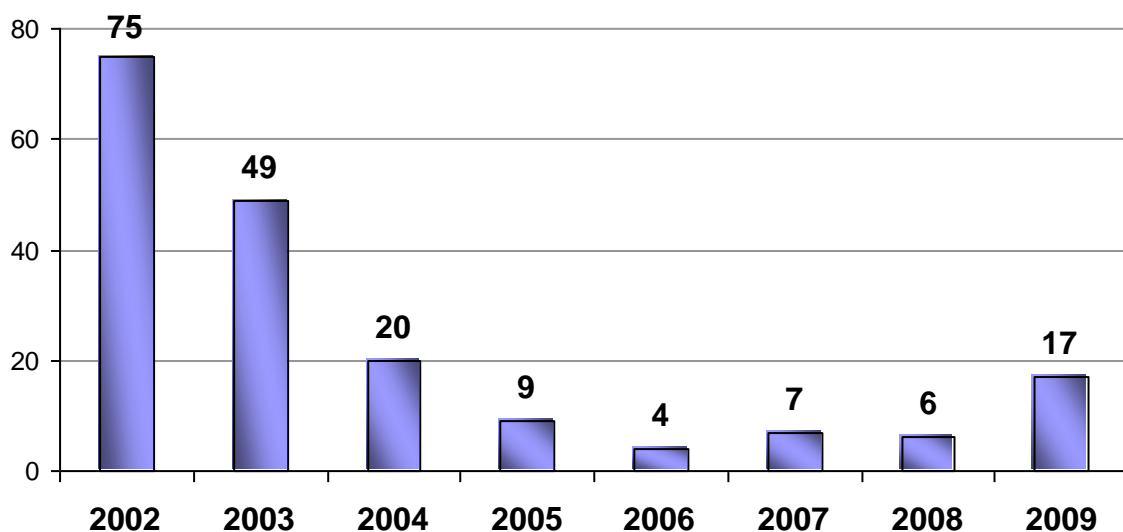
W roku 2009 PUP przyjął **17** zgłoszeń zakładów pracy, dotyczących zamiaru dokonania zwolnień z przyczyn nie dotyczących pracowników – zwolnienia grupowe.

13 z nich zlokalizowanych było na terenie Miasta Gdańska, natomiast **4** na terenie powiatu gdańskiego.

Zakłady pracy, które zgłosiły i dokonały zwolnień grupowych w 2009r., to:

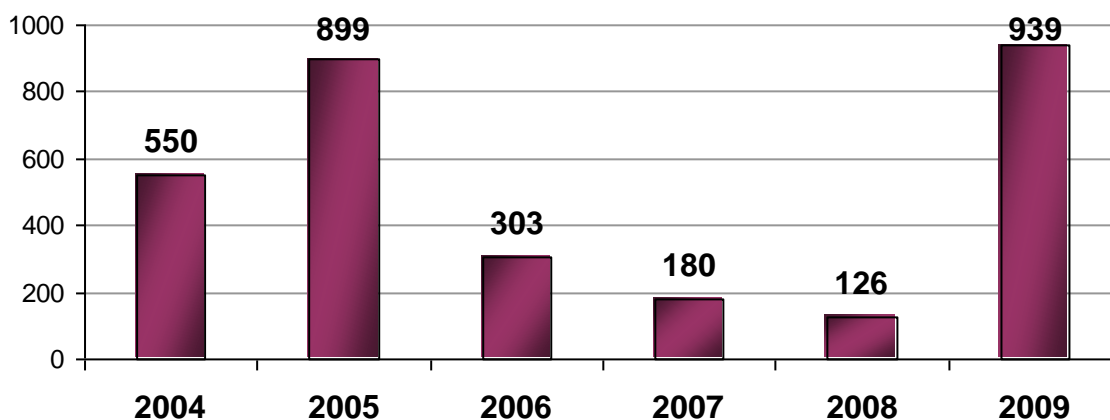
- Narodowy Bank Polski Oddział Okręgowy w Gdańsku
- Galeon sp. z o.o.
- Ensto Aspol sp. z o.o.
- Fala sp. z o.o.
- Przedsiębiorstwo Przeladunkowo-Składowe „Port Północny”
- Hydroster Zakład Urządzeń Okrętowych sp. z o.o.
- Portowa Straż Pożarna „Florian” sp. z o.o.
- Almares A.G. sp. z o.o.
- GE Money Bank O/Gdańsk
- ThyssenKrupp System Engineering sp. z o.o.
- Samodzielna Kolumna Transportu Sanitarnego w Gdańsku w Likwidacji
- Szkoła Podstawowa Nr 22 im.kpt.ż.w. Witolda Poinca
- Tele-Inter sp. z o.o.
- Work Service S.A.
- Stocznia Gdańsk S.A.
- Tradis sp. z o.o.
- Domar-Bydgoszcz S.A. ZPChr.

Liczba zakładów pracy zgłaszających zwolnienia grupowe



Zgłoszone zwolnienia pracowników miały obejmować **1218** osób, faktycznie pracę utraciło do 31.12.2009r. **939** osób.

Liczba osób, które utraciły pracę w wyniku zwolnień grupowych

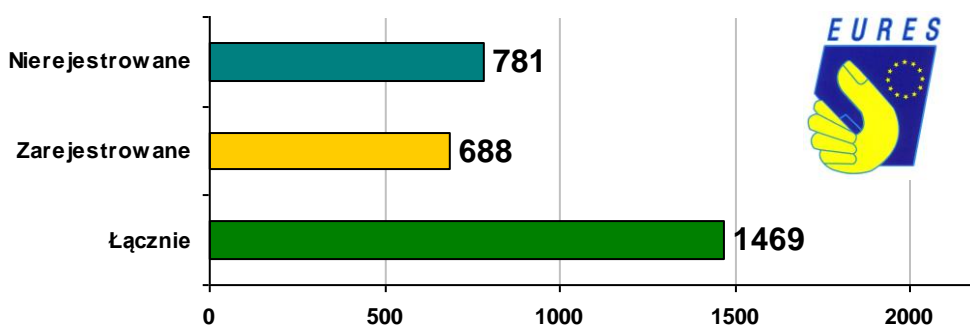


3.1.7. Europejskie Służby Zatrudnienia „Eures”

Z usług pośrednika pracy obsługującego oferty systemu „Eures” w zakresie uzyskania informacji o wolnych miejscach pracy na terenie państw Unii Europejskiej i Europejskiego Obszaru Gospodarczego w 2009 roku skorzystało **1 469** osób. W tym:

- **688** osób zarejestrowanych jako bezrobotne
- **781** osób nierejestrowanych

Osoby korzystające z informacji o ofertach z sieci „Eures” w 2009r.



W roku 2009 dał się zauważyć minimalny wzrost zainteresowania podjęciem pracy za granicą i migracją zarobkową. Spadek liczby wolnych miejsc pracy w kraju spowodował wzrost zainteresowania ofertami EURES przez osoby zarejestrowane jako bezrobotne, często w wieku powyżej 50 roku życia.

Kraje z których pochodziła największa liczba wolnych miejsc pracy to:

- Norwegia,
- Cypr,
- Wielka Brytania,
- Hiszpania,
- Włochy

Branże w których zgłoszono największą liczbę wolnych miejsc pracy to:

- usługi opiekuńcze,
- rolnictwo
- gastronomia
- hotelarstwo

3.1.8. Zatrudnienie cudzoziemców

W roku 2009 nastąpił **27%** spadek liczby zatrudnianych osób zza wschodniej granicy naszego kraju. Zarejestrowano **1 733** oświadczenia o zamiarze powierzenia wykonywania pracy cudzoziemcowi – obywatelowi Republiki Białorusi, Republiki Mołdaw, Federacji Rosyjskiej lub Ukrainy (dla firm z powiatu gdańskiego było to **515** oświadczeń).

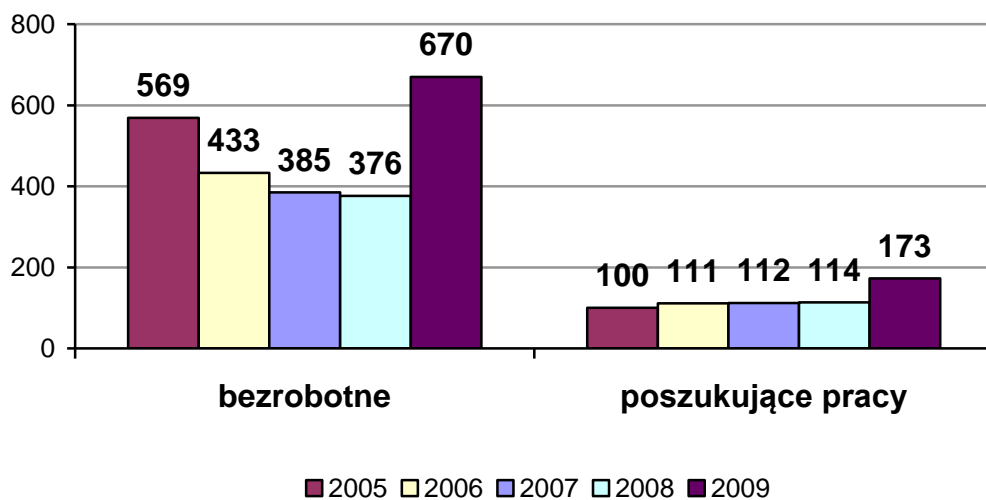
Z tego:

- **1533** – dotyczyło zatrudnienia obywateli Ukrainy
 - ❖ dla firm z Gdańska **1082** oświadczenia
 - ❖ dla firm z powiatu gdańskiego **451** oświadczeń
- **63** - dotyczyło zatrudnienia obywateli Rosji
 - ❖ dla firm z Gdańska **57** oświadczeń
 - ❖ dla firm z powiatu gdańskiego **6** oświadczeń
- **83** - dotyczyło zatrudnienia obywateli Białorusi
 - ❖ dla firm z Gdańska **39** oświadczeń
 - ❖ dla firm z powiatu gdańskiego **44** oświadczeń
- **54** - dotyczyło zatrudnienia obywateli Mołdaw
 - ❖ dla firm z Gdańska **40** oświadczeń
 - ❖ dla firm z powiatu gdańskiego **14** oświadczeń

3.2. Rehabilitacja zawodowa oraz zatrudnienie osób niepełnosprawnych

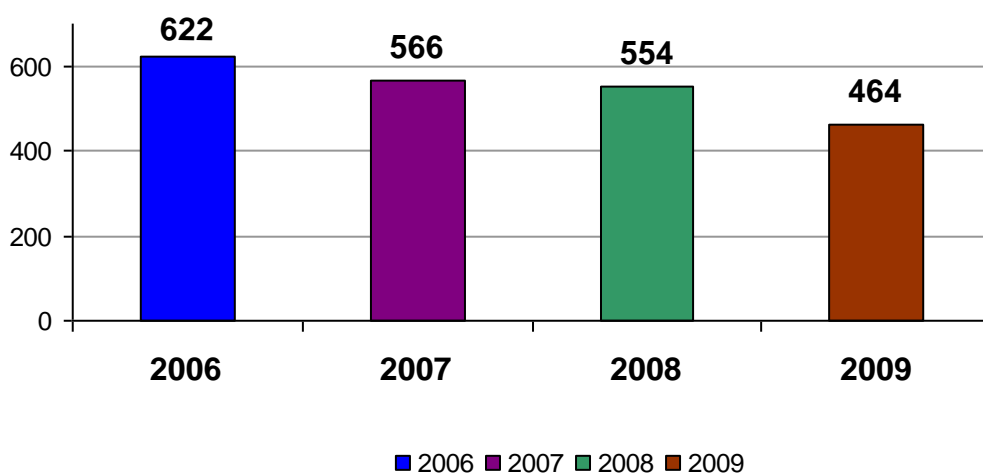
W roku 2009 wzrosła liczba osób z niepełnosprawnością rejestrujących się jako osoby bezrobotne, a liczba zarejestrowanych osób niepełnosprawnych na koniec roku jest zdecydowanie wyższy niż w latach ubiegłych.

Osoby niepełnosprawne wg stanu na 31 grudnia w latach 2005 - 2009



W minionym roku zgłoszono **464** wolne miejsca pracy dla osób niepełnosprawnych, o **90** mniej niż w roku 2008. Liczba zgłoszonych ofert pracy dla osób z niepełnosprawnością maleje już od 2006r.

Oferty pracy dla osób niepełnosprawnych



Oferty pracy dla osób z niepełnosprawnością zgłaszane do PUP dotyczyły głównie miejsc pracy na niżej wymienionych stanowiskach:

- sprzątac/ka,
- sprzedawca,
- pracownik ochrony mienia i osób,
- kasjer,
- magazynier,
- dozorca,
- operator modeli woskowych,
- ekonomista,
- telemarketer

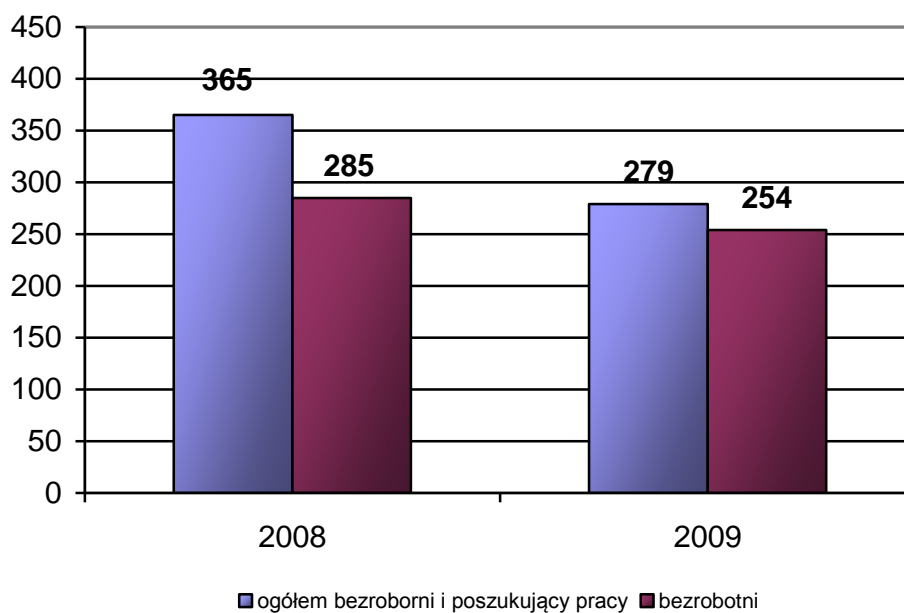
W roku 2008 pracę podjęło **365** osób niepełnosprawnych, w tym:

- **285** zarejestrowanych jako bezrobotne
- **80** zarejestrowanych jako poszukujące pracy

Analogicznie w roku 2009 pracę podjęło **279** osób niepełnosprawnych, w tym :

- **254** zarejestrowane jako bezrobotne,
- **25** zarejestrowanych jako poszukujące pracy

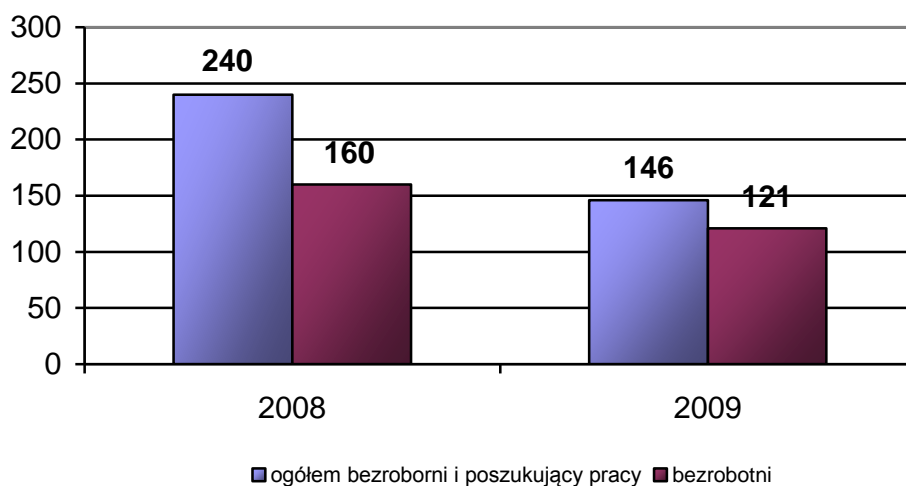
Podjęcia pracy osób niepełnosprawnych



Natomiast na podstawie wystawionych przez pośrednika pracy skierowań zatrudnienie podjęło **146** osób niepełnosprawnych, w tym:

- **121** zarejestrowanych jako bezrobotne;
- **25** zarejestrowanych jako poszukujące prace.

Podjęcia pracy osób niepełnosprawnych w wyniku skierowania przez pośrednika pracy



Ponieważ osoby z niepełnosprawnością znajdują się w szczególnej sytuacji na rynku, wymagają też szczególnego podejścia. Dlatego też w 2009r. w PUP w Gdańsku realizowano „Harmonogram działań PUP w Gdańsku na rzecz osób niepełnosprawnych na lata 2008-2009”. Proponuje on bogatą ofertę usług, instrumentów i projektów autorskich mających na celu wspieranie aktywnych postaw zawodowych wśród osób niepełnosprawnych i podniesienie świadomości wśród pracodawców związanej z zatrudnianiem osób z niepełnosprawnością.

3.3. Inne działania podejmowane przez Dział Pośrednictwa Pracy i Poradnictwa Zawodowego w PUP w 2009 roku

1. W 2009 r. w Hali Widowiskowo-Sportowej AWFIS (ul. Górskiego 1) w Gdańsku zorganizowaliśmy wiosenne i jesienne Targi Pracy, w których udział wzięło **181** pracodawców, **18** jednostek szkoleniowych, **26** jednostek towarzyszących oraz **8** agencji pracy, którzy przedstawili około **1620** wolnych miejsc pracy (w tym **117** miejsc pracy dla osób niepełnosprawnych). Ponadto w Miejskim Domu Kultury

w Pruszczu Gdańskim, odbyły się Targi Pracy, w których udział wzięło **9** pracodawców oraz **6** jednostek towarzyszących, którzy przedstawili **163** wolne miejsca pracy (w tym **15** miejsc pracy dla osób niepełnosprawnych).

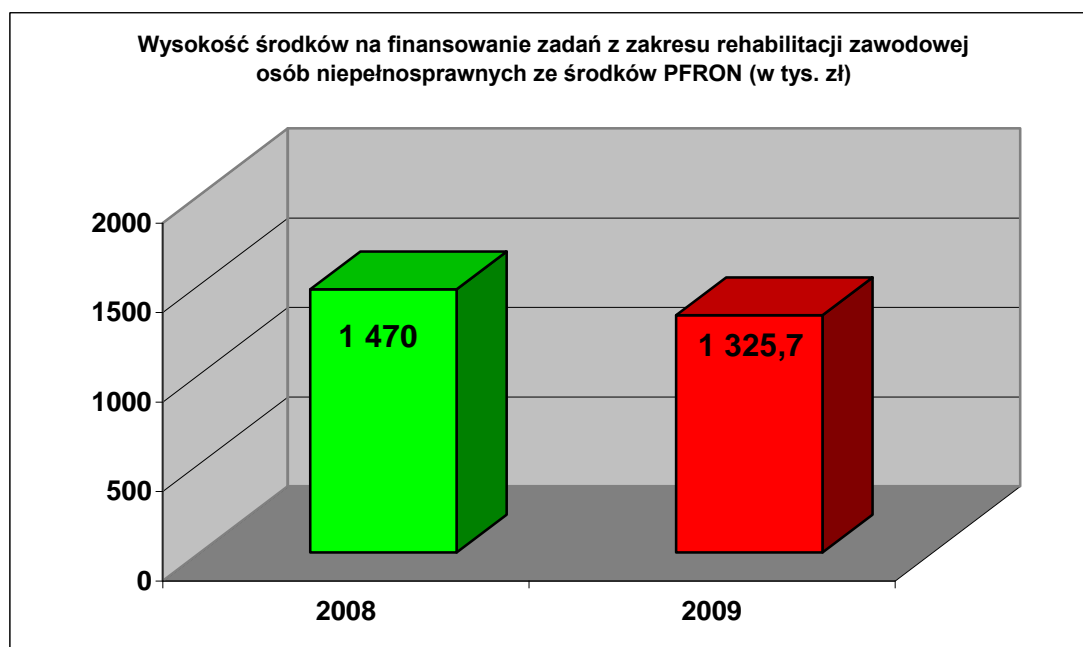
2. Wzięliśmy udział w Targach Pracy organizowanych przez PUP w Gdyni, PUP w Malborku, OHP w Gdańsku oraz w Sopotkich Integracyjnych Targach Pracy.
3. W ramach podpisanego porozumienia doradcy zawodowi przeprowadzili warsztaty motywująco – aktywizujące w Areszcie Śledczym w Gdańsku, w których wzięło udział **35** osób.
4. Przeprowadzaliśmy cyklicznie warsztaty aktywizująco-motywacyjne:
 - Z zakresu aktywnego myślenia czyli samodzielności w dokonywaniu wyborów i poruszaniu się po rynku pracy w skład, których wchodziły warsztaty pt:
 - „Zarządzanie czasem”
 - „Trening asertywności”
 - „Kreatywny plan poszukiwania pracy”
 - „Pokonaj stres zanim on pokona ciebie”
 - „Profesjonalne dokumenty aplikacyjne i autoprezentacja”
 - „Korepetycje z sukcesu”
 - „7 zasad skutecznego działania”
 - „Autoprezentacja gwarantem skutecznej rozmowy kwalifikacyjnej”
 - „Rekiny biznesu”
 - „Planowanie własnej ścieżki kariery zawodowej”, w skład, których wchodziły zajęcia aktywizacyjne w Klubie Pracy oraz warsztaty pt „Drogowskaz”
 - „Ty też możesz”- warsztaty dla osób niepełnosprawnych
 - „Zobacz z czego możesz skorzystać” – zajęcia przeznaczone dla samotnych matek
 - „Bądź aktywny na rynku pracy”- warsztaty dla osób niepełnosprawnych
 - Warsztaty z zakresu aktywnego poszukiwania pracy realizowane w ramach programu „Wsparcie dla aktywnie poszukujących pracy”
 - Warsztaty aktywizujące dla osób bezdomnych
5. Uczestniczyliśmy w spotkaniach z pracownikami 7 zakładów zgłaszających zamiar dokonania zwolnień grupowych tj.:

- NBP Oddział w Gdańsku
- Federal - Mogul Bimet S.A. w Gdańsku
- Ensto Aspol sp. z o.o. w Pruszczu Gdańskim
- Galeon sp. z o.o. w Pruszczu Gdańskim
- ThyssenKrupp System Engineering sp. z o.o. w Gdańsku
- Szkoła Podstawowa Nr 22 w Gdańsku
- Samodzielna Kolumna Transportu Sanitarnego w Gdańsku w Likwidacji

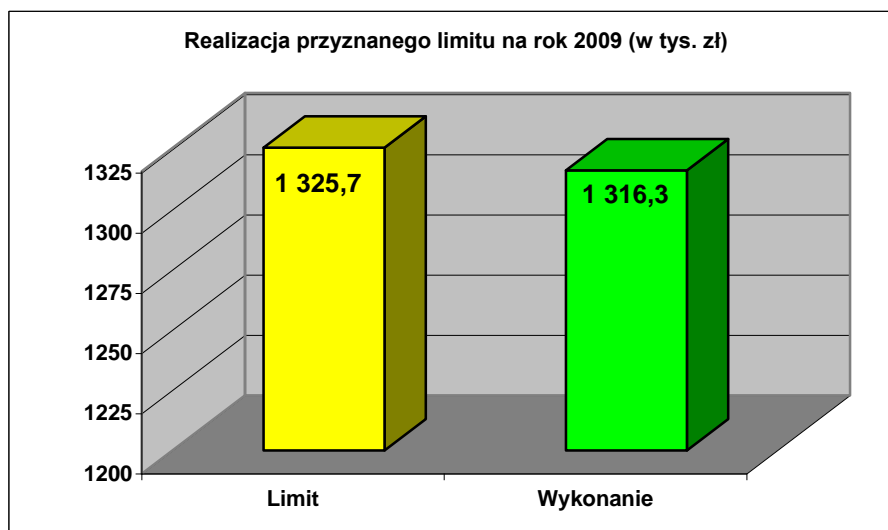
6. Ponadto w ramach realizowanego programu pomocowego „Stoczniowiec” pełniimy na terenie Stoczni Gdańsk S.A., w każdym miesiącu, jednotygodniowe dyżury pracowników urzędu (pośrednik pracy, doradca zawodowy, spec. ds. rozwoju zawodowego, rejestrator) dla potrzeb zwalnianych pracowników Stoczni Gdańsk S.A.

3.4. Środki Państwowego Funduszu Rehabilitacji Osób Niepełnosprawnych

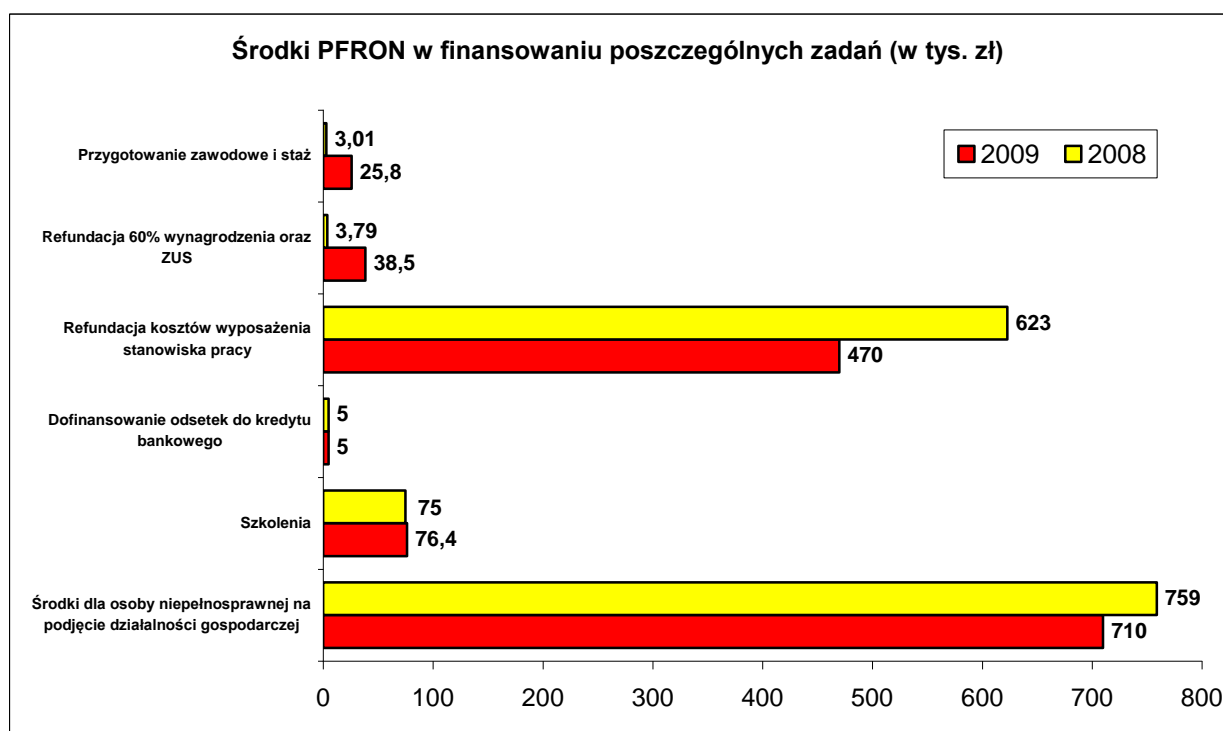
W roku 2009 wysokość środków przyznana na finansowanie zadań z zakresu rehabilitacji zawodowej osób niepełnosprawnych ze środków Państwowego Funduszu Rehabilitacji Osób Niepełnosprawnych wynosiła **1 325,7 tys. zł.**



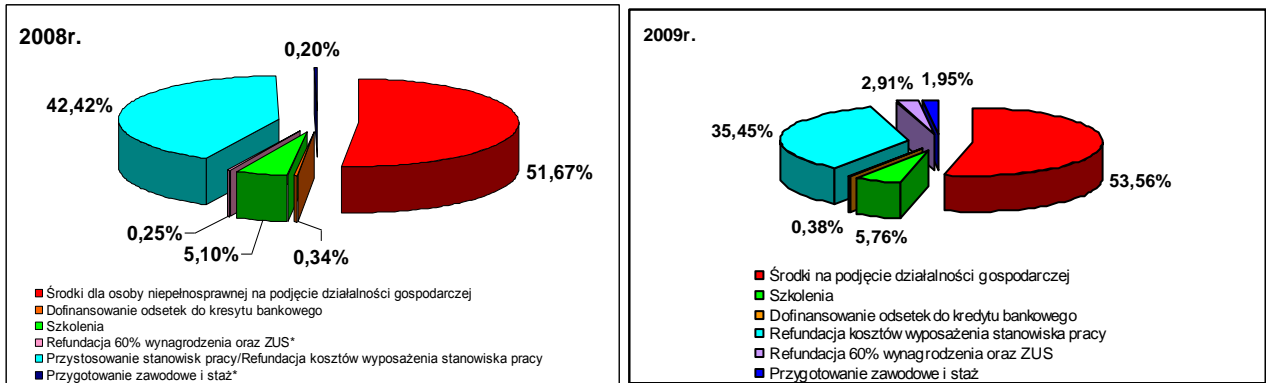
W porównaniu do roku ubiegłego nastąpił spadek środków na finansowanie zadań z zakresu rehabilitacji zawodowej osób niepełnosprawnych ze środków PFRON o 9,8%.



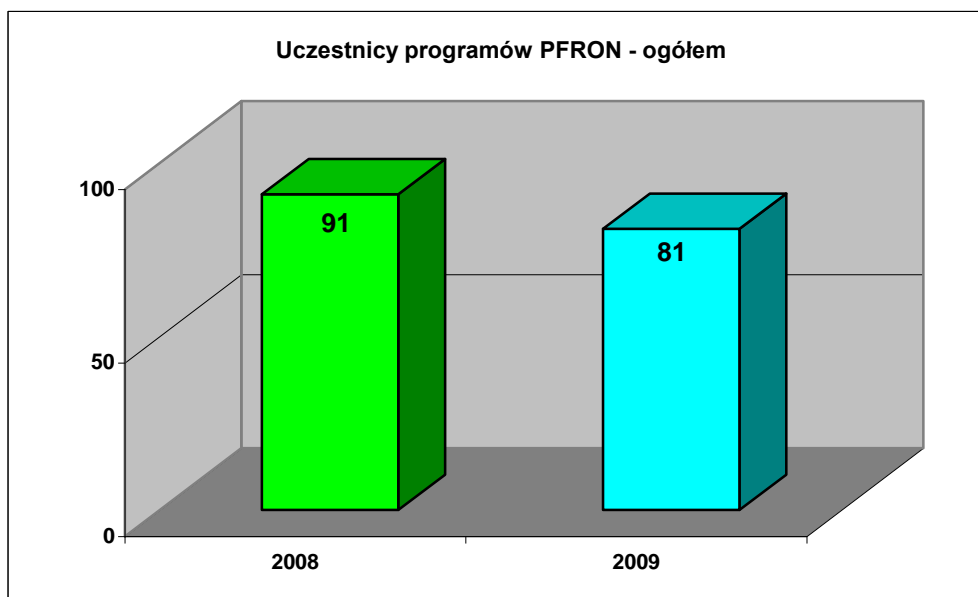
Wykonanie limitu w stosunku do założonego planu wyniosło **99,3 %**.

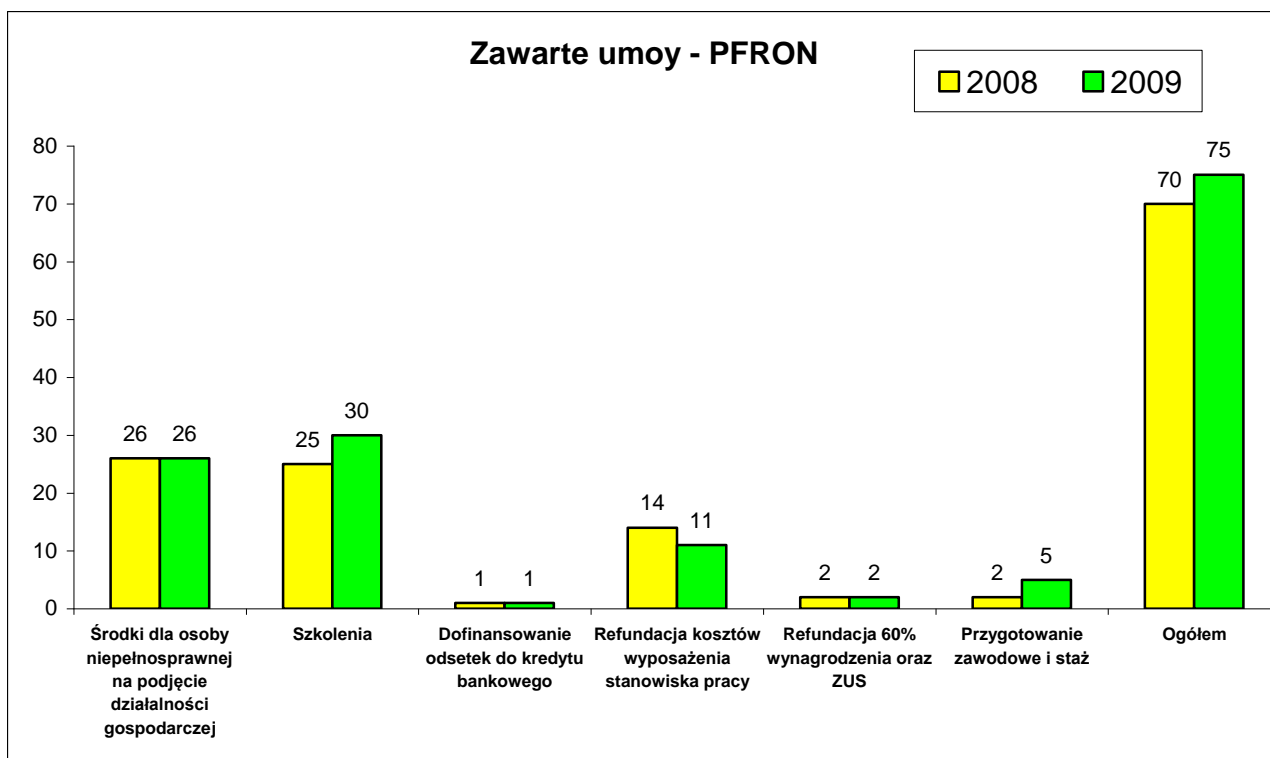


Udział procentowy środków PFRON w finansowaniu poszczególnych zadań z zakresu rehabilitacji zawodowej osób niepełnosprawnych

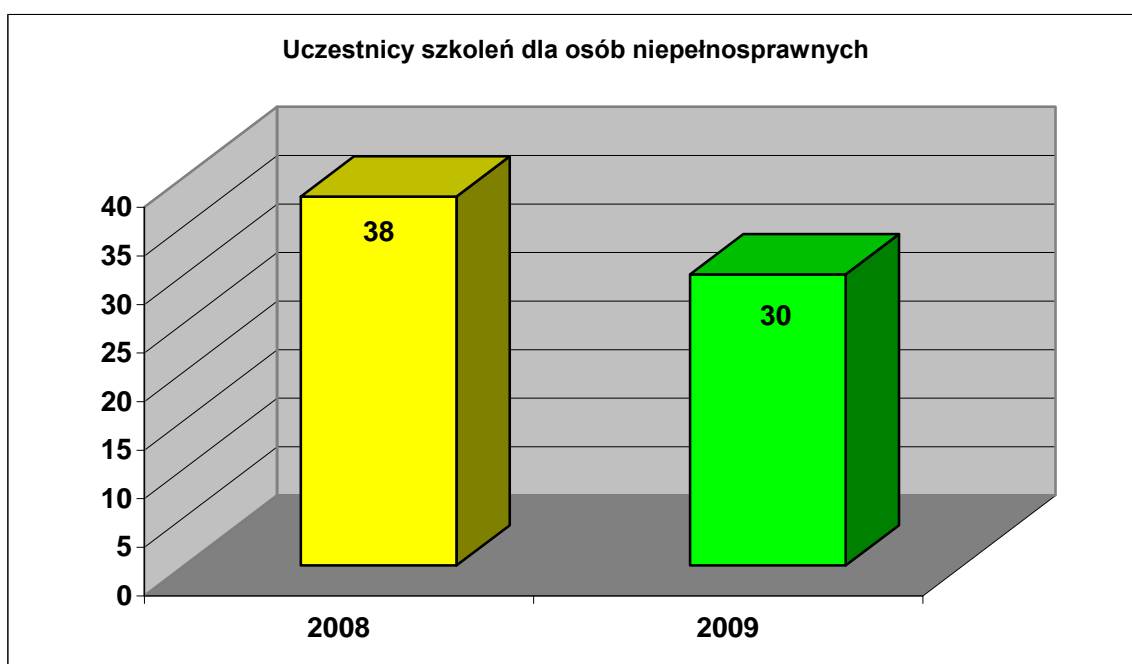


Zmniejszenie ogólnego limitu znalazło swoje odzwierciedlenie w puli środków przeznaczonych dla osób niepełnosprawnych podejmujących działalność gospodarczą. Kwota wydatkowana w 2009 r. tytułem refundacji kosztów wyposażenia stanowiska pracy spadła jeszcze wyraźniej. Finansowanie pozostałych dostępnych form wsparcia albo pozostało na zbliżonym poziomie, albo w niektórych przypadkach odnotowano wręcz spory wzrost.





Pomimo zmniejszenia limitu przyznanego na realizację zadań z zakresu rehabilitacji osób niepełnosprawnych w 2009 r. zawarto więcej umów z tego zakresu niż w roku poprzednim, a liczba uczestników spadła jedynie nieznacznie.



Konsekwencją zwiększenia kosztów szkoleń realizowanych ze środków PFRON przy utrzymaniu dofinansowania tej formy na niemal niezmiennym w stosunku do roku poprzedniego poziomie było zmniejszenie liczby uczestników tychże kursów.

Głównymi tematami szkoleń w roku 2008 były:

1. komputerowe (5 osób),
2. językowe (3 osoby),
3. fryzjersko – kosmetyczne (3 osoby),
4. opiekunka osób starszych i dzieci (2 osoby),
5. księgowo i biurowe (2 osoby),
6. prawo jazdy (2 osoby),
7. masaż (2 osoby),
8. pozostałe (5 osób)

Głównymi tematami szkoleń w roku 2009 były:

1. komputerowe (12 osób),
2. językowe (4 osoby),
3. fryzjersko – kosmetyczne (1 osoba),
4. księgowo i biurowe (3 osoby),
5. masaż (2 osoby),
6. pracownik ochrony fizycznej (2 osoby),
7. bukiciarstwo (1 osoba),
8. obsługa kas fiskalnych (1 osoba),
9. CNC – operator maszyn sterowanych numerycznie (1 osoba),
10. ADR – przewóz materiałów niebezpiecznych (1 osoba),
11. operator koparko-ładowarki (1 osoba),
12. pracownik ogólnobudowlany (1 osoba)

4. Realizacja subsydiowanych programów rynku pracy w 2009r.

Powiatowy Urząd Pracy otrzymał w 2009 r. na realizację programów rynku pracy limit w wysokości:

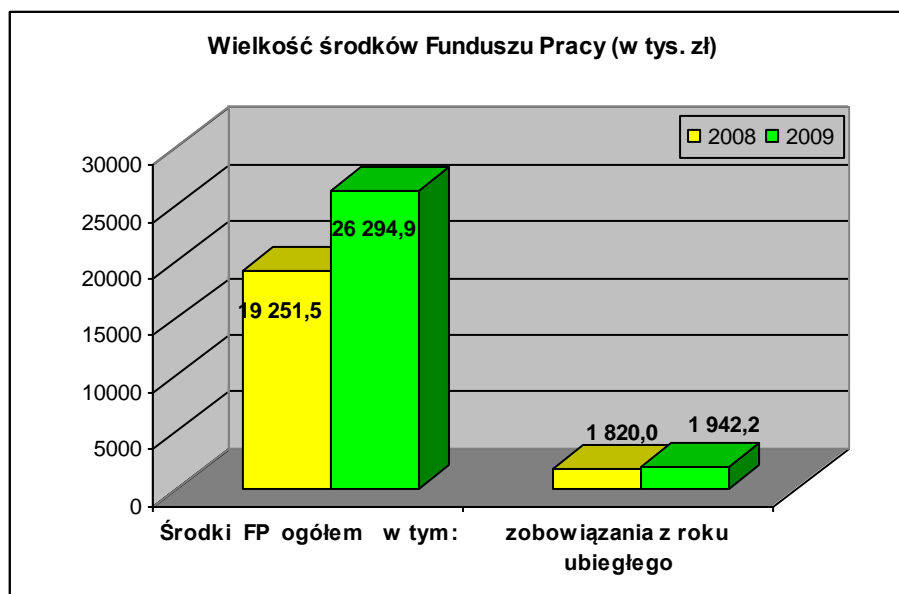
- **5 381,0 tys. zł** przyznane decyzją MPiPS z dnia 20 lutego 2009 r. znak DF.I-4021/11a/MK/09.

Niezależnie od powyższego PUP przygotował wnioski i projekty, na które otrzymał dodatkowe środki:

- 1) **933,8 tys. zł** przyznane decyzją MPiPS z dnia 23 marca 2009r. znak DF.I.-4021/11pr/MK/09 z przeznaczeniem na realizację programu regionalnego „Przedsiębiorczy Pomorzanie”.
- 2) **4 145,8 tys. zł** przyznane decyzją MPiPS z dnia 10 kwietnia 2009r. znak DF.I.-4021/11pokl/MK/09 z przeznaczeniem na realizację projektów PO KL – Poddziałanie 6.1.3. współfinansowane z Europejskiego Funduszu Społecznego.
- 3) **11 249,8 tys. zł** przyznane decyzją MPiPS z dnia 28 kwietnia 2009r. znak DF.I.-4021/11rm/MK/09 na realizację programów na rzecz promocji zatrudnienia, łagodzenia skutków bezrobocia i aktywizacji zawodowej, w tym:
 - a) **6 750,0 tys. zł** na realizację programów związanych z rozwojem małej i średniej przedsiębiorczości,
 - b) **4 499,8 tys. zł** na realizację programów zwiększających aktywność zawodową osób w wieku do 30 lat.
- 4) **2 783,7 tys.** przyznane decyzją MPiPS z dnia 28 kwietnia 2009r. znak DF.I.-4021/11rm1/MK/09 na realizację programów zwiększających aktywność zawodową osób w wieku do 45/50 plus.
- 5) **200,8 tys. zł** przyznane decyzją MPiPS z dnia 30 kwietnia 2009r. znak DF.I.-4021/11pr1/MK/09 z przeznaczeniem na realizację programu regionalnego „GRYF”
- 6) **880,0 tys. zł** przyznane decyzją MPiPS z dnia 18 września 2009r. znak DF-I-4021-11rm-MK/09 na realizację programów na rzecz promocji zatrudnienia, łagodzenia skutków bezrobocia i aktywizacji zawodowej, w tym:
 - a) **500,0 tys. zł** z przeznaczeniem dla osób korzystających ze środków na rozwój małej i średniej przedsiębiorczości,
 - b) **380,0 tys. zł** z przeznaczeniem dla osób w wieku do 30 lat.

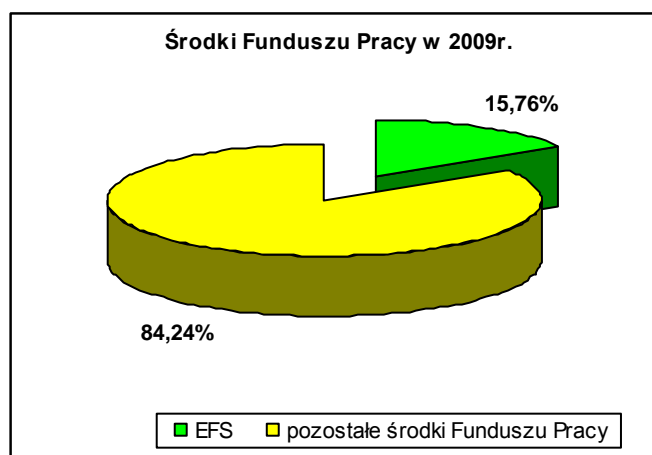
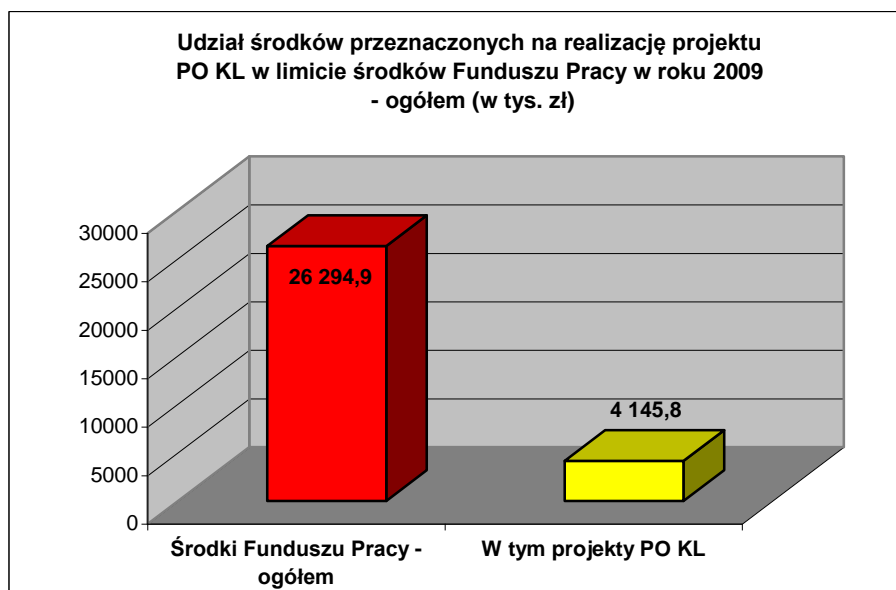
- 7) **320,0 tys. zł** przyznane decyzją MPiPS z dnia 12 listopada 2009r. znak DF-I-4021-11rm-MK/09 na realizację programów związanych z rozwojem małej i średniej przedsiębiorczości.
- 8) **400,0 tys. zł** przyznane decyzją MPiPS z dnia 8 grudnia 2009r. znak DF-I-4021-11rm-MK/09 na realizację programów związanych z rozwojem małej i średniej przedsiębiorczości.

Ogółem na dzień 31 grudnia 2009 r. wielkość środków FP na aktywne formy przeciwdziałania bezrobociu wynosiła **26 294,9 tys. zł**.



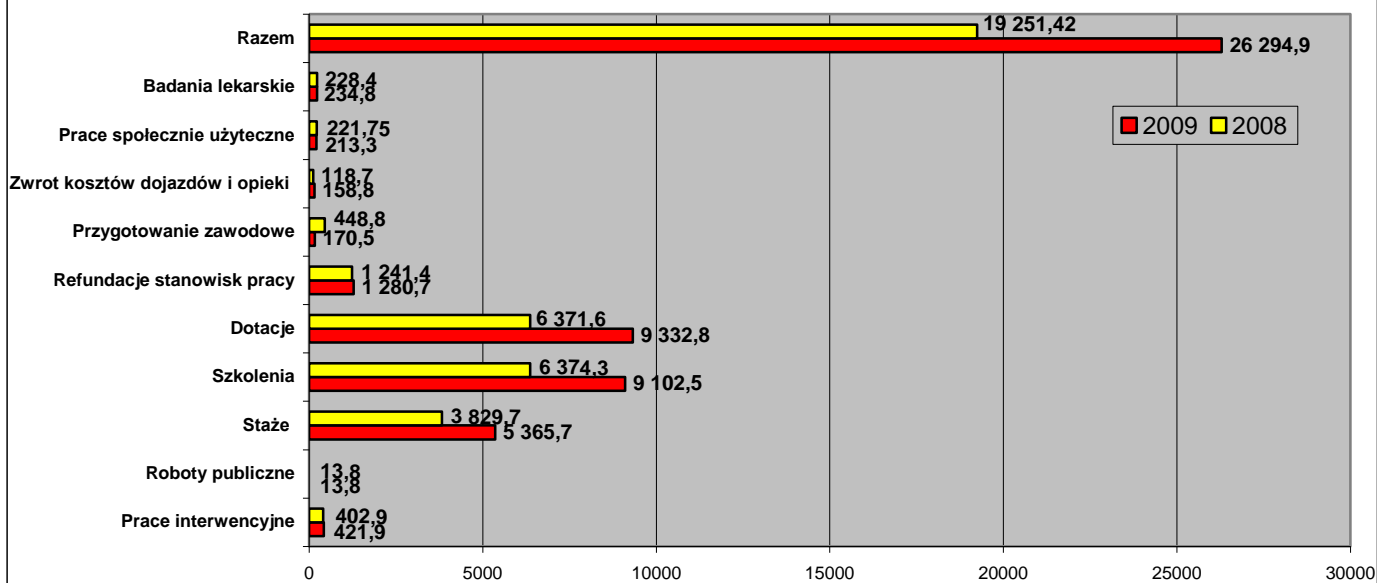
Warto zaznaczyć, że w 2009r. w związku z nowelizacją ustawy o promocji zatrudnienia i instytucjach rynku pracy, nastąpił wzrost kosztów i stawek związanych z aktywizacją osób bezrobotnych w stosunku do 2008r., i tak np.:

- o 25,8% wzrosła wysokość jednorazowych środków na podjęcie działalności gospodarczej (w 2008r. – max 500% przeciętnego wynagrodzenia, w 2009r. – max 600% przeciętnego wynagrodzenia),
- o 57% wzrósł koszt szkolenia (w 2008r. – max 200% przeciętnego wynagrodzenia, w 2009r. – max 300% przeciętnego wynagrodzenia),
- dotychczasowe dodatki i stypendia szkoleniowe, które stanowiły odpowiednio 20% zasiłku dla bezrobotnych (dodatek szkoleniowy) lub 40% zasiłku dla bezrobotnych (stypendium szkoleniowe). zastąpiono stypendium szkoleniowym w wysokości do 120% zasiłku dla bezrobotnych.

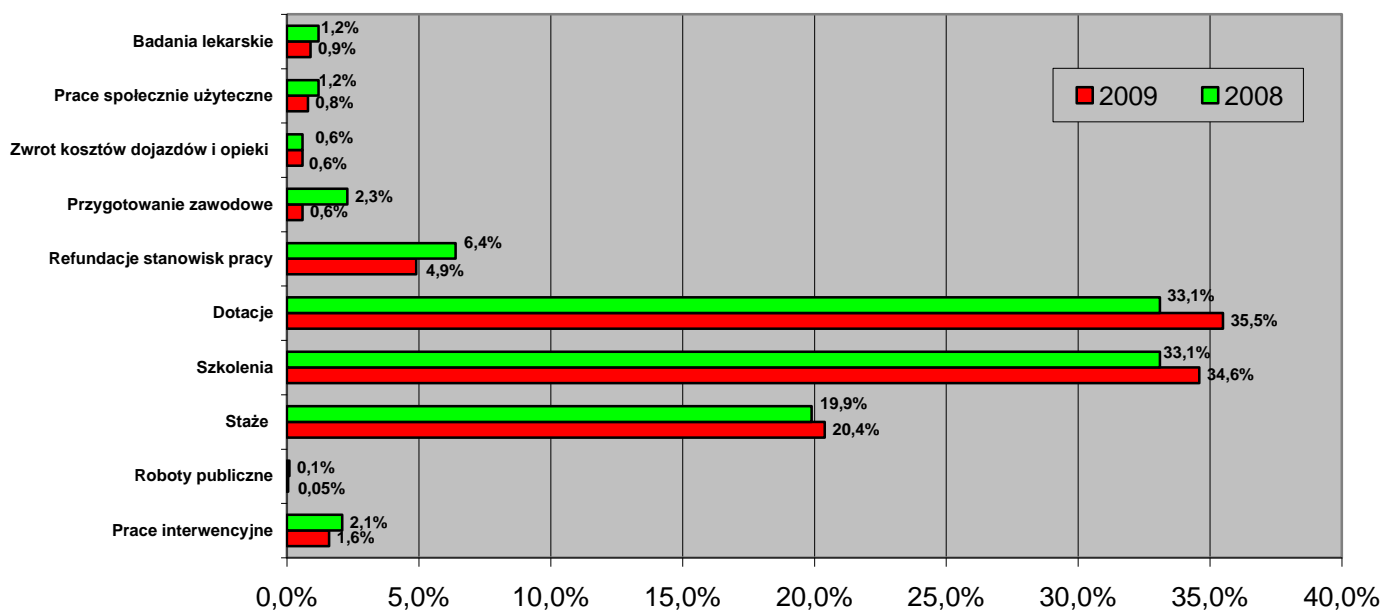


Powyższe wykresy wskazują, że wartość przyznanych środków w roku 2009 zwiększyła się w porównaniu do 2008 roku o 36,5%, nieznacznie wzrosły zobowiązania z roku poprzedniego – o około 6,7%. W przybliżeniu 15,7 % z kwoty przeznaczanej na rok 2009 stanowiły środki pozyskane z Europejskiego Funduszu Społecznego na projekt „Kierunek–Praca”, realizowany w ramach poddziałania 6.1.3 Programu Operacyjnego Kapitał Ludzki.

Wielkość środków Funduszu Pracy z podziałem na poszczególne programy rynku pracy (Fundusz Pracy+EFS) - w tys. zł

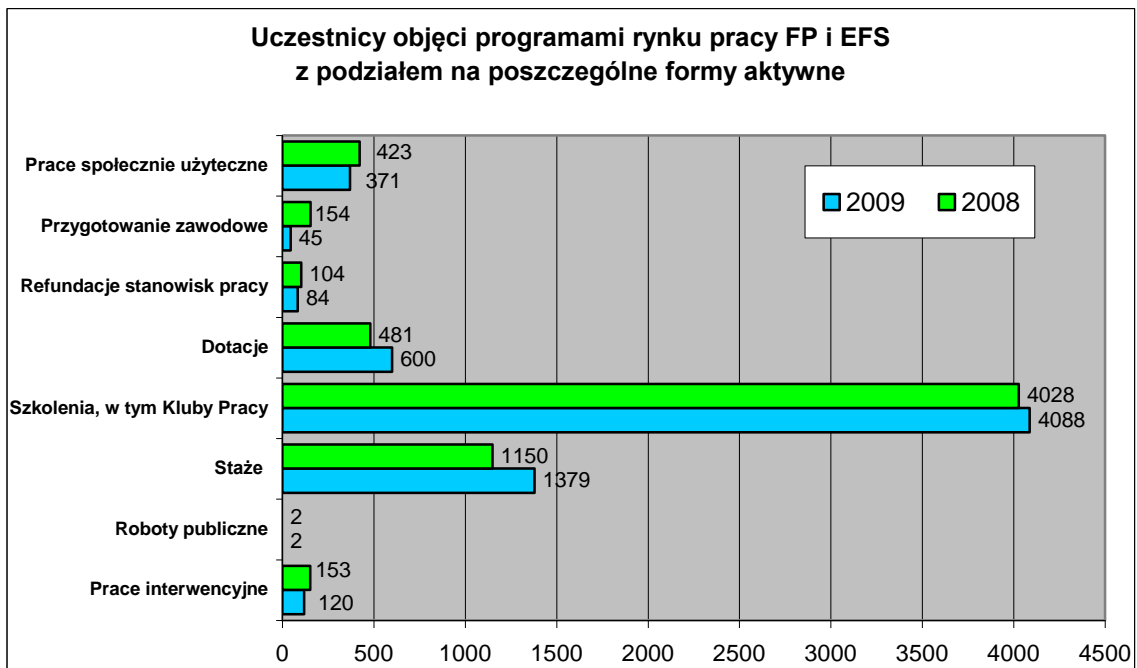
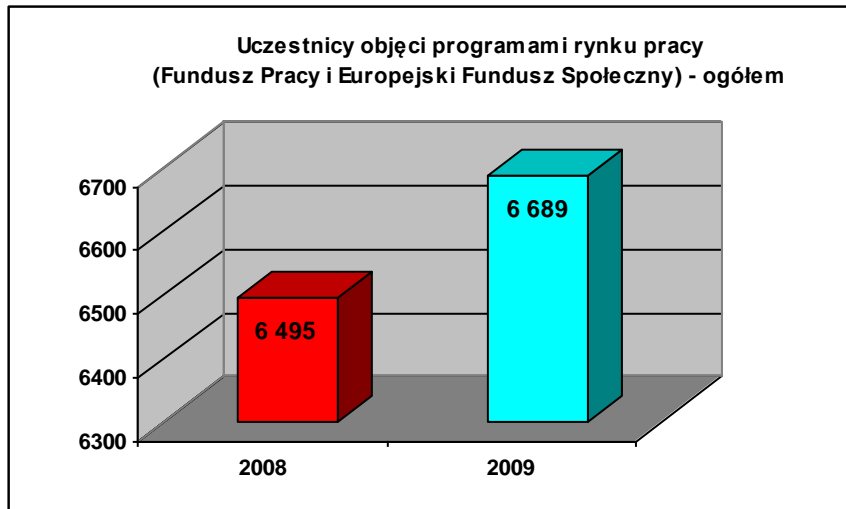


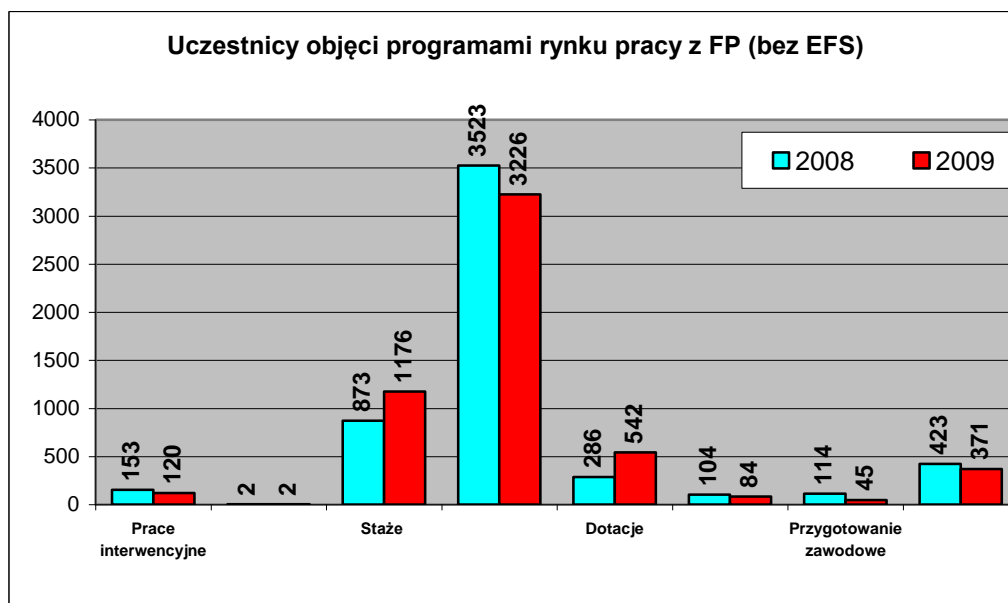
Udział procentowy środków Funduszu Pracy w finansowaniu poszczególnych programów rynku pracy



Na podstawie powyższych wykresów można stwierdzić, że zainteresowanie takimi formami aktywizacji jak szkolenia, staże, przyznanie jednorazowo środków na podjęcie działalności gospodarczej cieszy się niesłabnącym zainteresowaniem klientów PUP. Znaczący spadek odnotowano jedynie w przypadku przygotowania zawodowego. Wy tłumaczyć ten fakt można tym, iż wszystkie wydatki poniesione w tym zakresie w 2009 r.

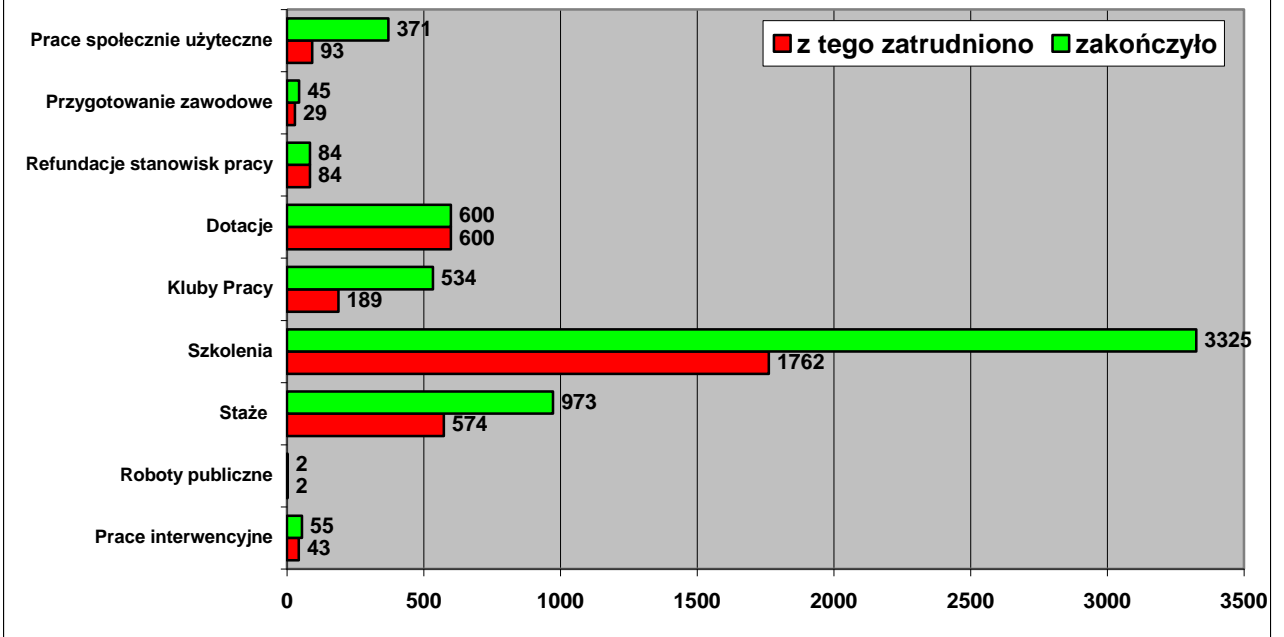
związane były z realizacją umów zawartych przed 1 lutego 2009 r., a więc przed wejściem w życie nowelizacji Ustawy o promocji zatrudnienia i instytucjach rynku pracy, która to zasadniczo zmieniła organizację przygotowania zawodowego dorosłych.



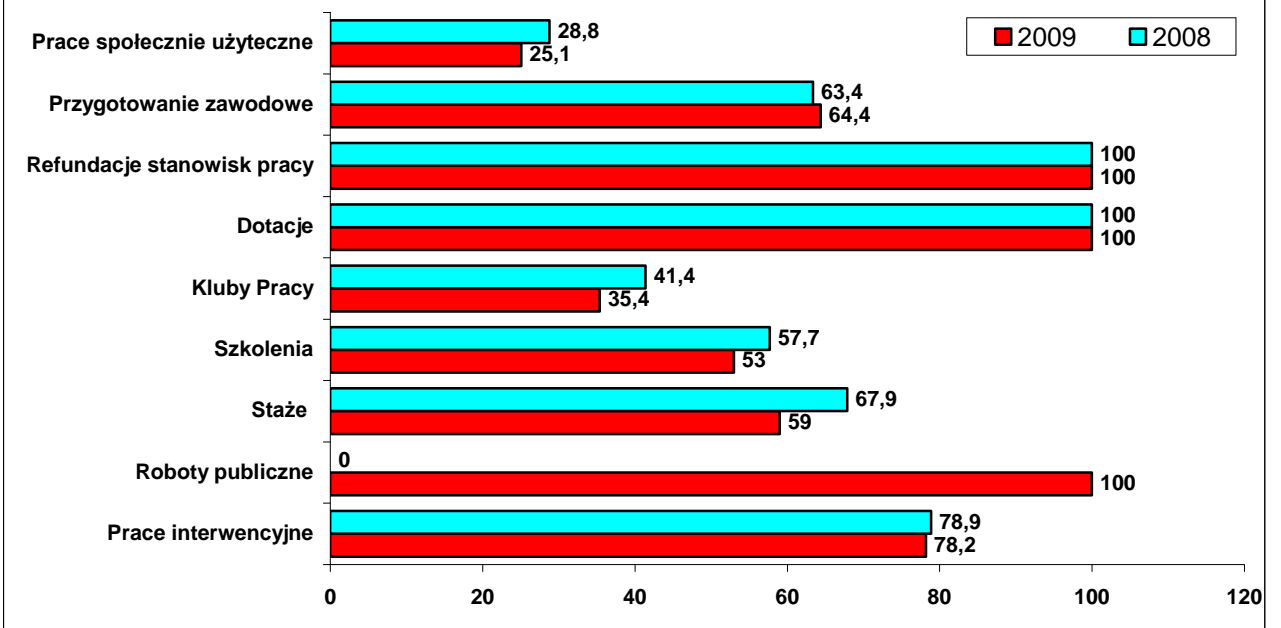


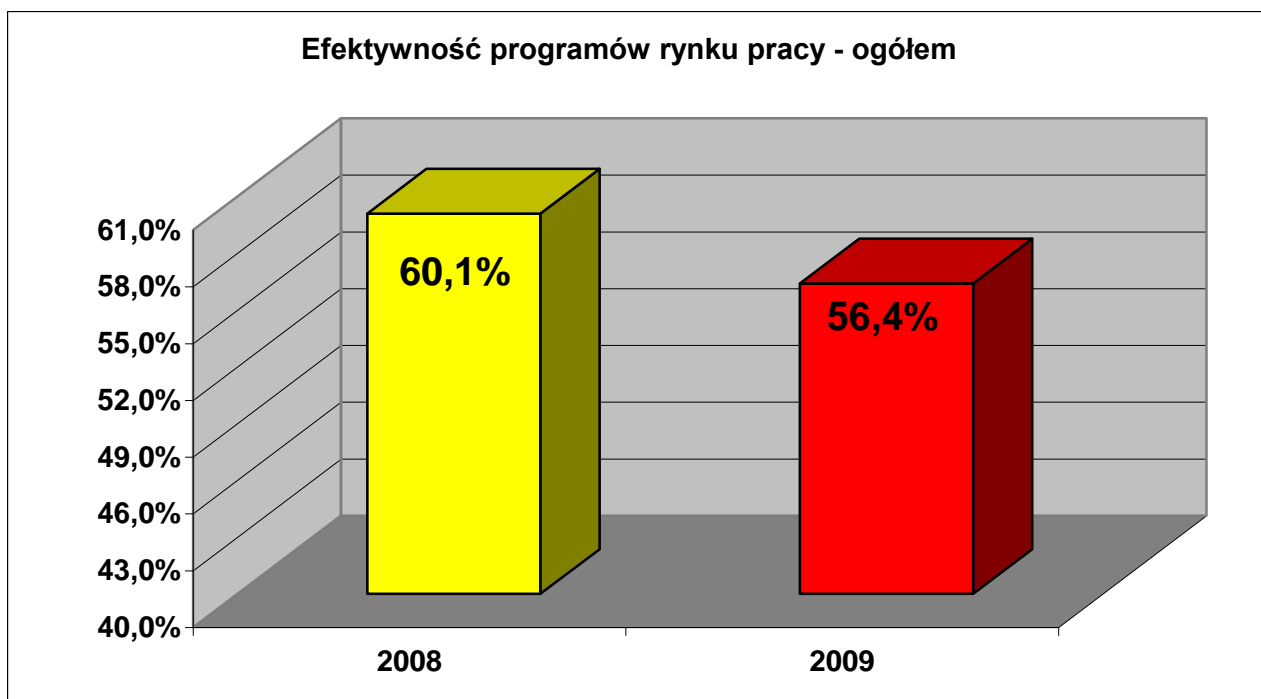
Łącznie programami rynku pracy objęto 6 689 osób (w tym EFS – 1 123 osoby). Szkolenia to wciąż forma aktywizacji o największym zakresie oddziaływania. Wzrost popularności staży to rezultat zmiany grupy docelowej uprawnionej do uczestnictwa w programie o wszystkie osoby znajdujące się w szczególnej sytuacji na rynku pracy (wymienione w art. 49 Ustawy). Mniejsza liczba ofert pracy, spośród których można poszukiwać zatrudnienia, a także podniesienie maksymalnej kwoty dotacji z pięciokrotnego do sześciokrotnego przeciętnego wynagrodzenia, przyczyniły się do tego, iż działalność gospodarczą przy pomocy finansowej PUP podjęło znacznie więcej osób bezrobotnych niż przed rokiem. Będąca konsekwencją spowolnienia gospodarczego ostrożniejsza polityka kadrowa spowodowała, iż pracodawcy w mniejszym stopniu korzystali z dostępnych form subsydiowanego zatrudnienia.

Efektywność programów rynku pracy w 2009r.



Efektywność programów rynku pracy (w %)





Na uwagę zasługuje utrzymanie efektywności szkoleń na niemal niezmiennym w stosunku do roku poprzedniego poziomie pomimo znacznie trudniejszej sytuacji na rynku pracy. Uczestnicy kursów organizowanych przez PUP w Gdańsku wobec zmniejszonej liczby ofert pracy stali po ich ukończeniu przed nie lada wyzwaniem, a mimo to wciąż więcej niż co drugi znajdował zatrudnienie. W bardziej skomplikowanej sytuacji byli stażyści i uczestnicy przygotowania zawodowego, którym po zakończeniu umowy znacznie rzadziej niż przed rokiem proponowano nawiązanie stosunku pracy.

W ramach prowadzonych działań w 2009r. zawarto ogółem **2 351** umów finansowanych z Funduszu Pracy oraz Europejskiego Funduszu Społecznego. Poniżej ich szczegółowe zestawienie:

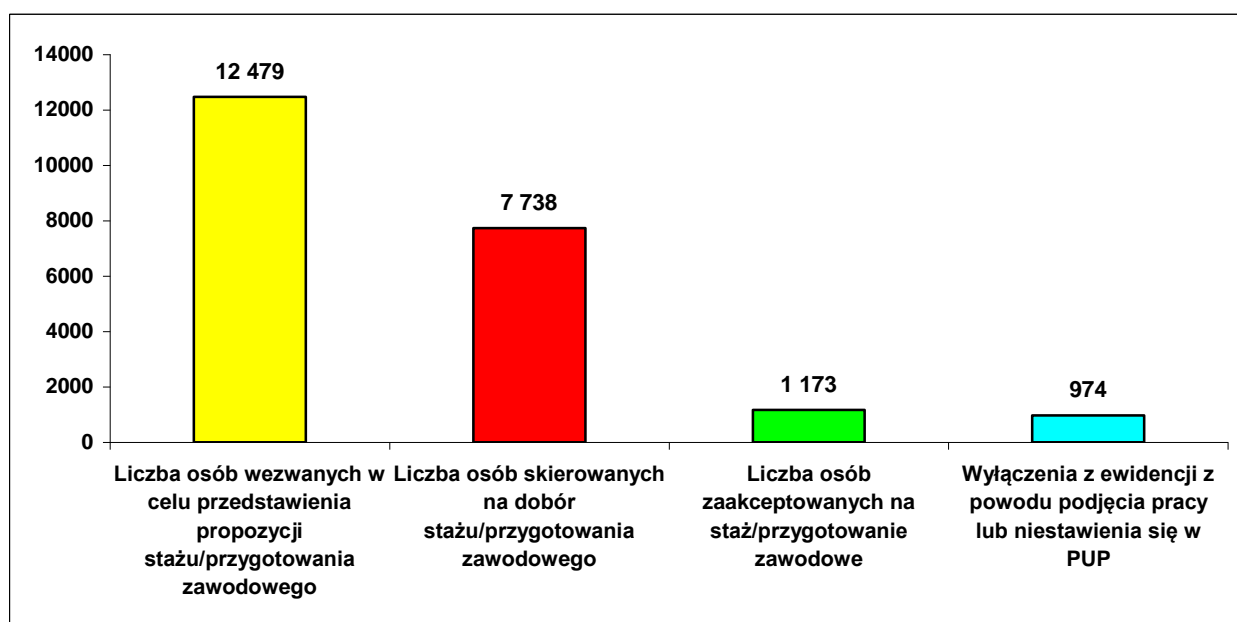
RODZAJ UMOWY	2008r.	2009r.
Odbywanie stażu	300	702
Odbywanie przygotowania zawodowego	90	3
Organizację prac interwencyjnych	53	47
Organizacja robót publicznych	1	2
Organizacja prac społecznie użytecznych	3	3
Organizacja szkoleń	555	941
Udzielenie jednorazowych środków na podjęcie działalności gospodarczej oraz refundacja kosztów wyposażenia lub doposażenia stanowisk pracy	542	653
RAZEM	1 544	2 351

Realizacja poszczególnych form wsparcia to także wydawanie różnego rodzaju skierowań oraz zaświadczeń oraz not księgowych.

DECYZJE/ZASWIADCZENIA	2008r.	2009r.
Zaświadczenia de minimis dotyczące przyznawania jednorazowo środków na podjęcie działalności gospodarczej	481	602
Zaświadczenia o odbyciu stażu	676	609
Zaświadczenia o odbyciu przygotowania zawodowego	71	42
Skierowanie na szkolenie	3 075	3 247
Skierowanie do odbycia stażu	789	1 100
Skierowanie do odbycia przygotowania zawodowego	114	3
Dyspozycje wypłaty związane ze zwrotem kosztów dojazdu na staż i przygotowanie zawodowe	760	760
Dyspozycje wypłaty związane ze zwrotem kosztów dojazdu na szkolenie	367	449
Dyspozycje wypłaty dotyczące przyznawania jednorazowo środków na podjęcie działalności gospodarczej	481	602
Dyspozycje wypłaty dotyczące refundacji kosztów wyposażenia lub doposażenia stanowiska pracy	59	53
RAZEM	6 873	7 467

Dodatkowo w 2009r. Dział Programów Rynku Pracy wydał ogółem **2 833 kart osób aktywnie poszukujących pracy**, z czego 777 kart dla osób odbywających staż i przygotowanie zawodowe oraz 2 056 kart dla osób uczęszczających na szkolenia.

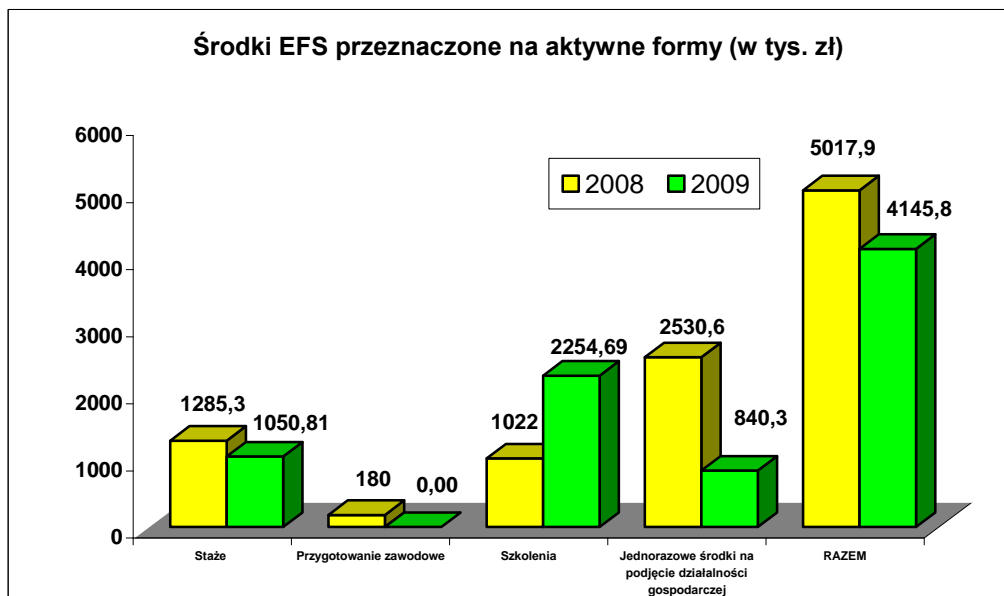
W 2009 r. w Dziale Programów Rynku Pracy kierowaniem osób bezrobotnych do pracodawców jako kandydatów do odbycia stażu lub przygotowania zawodowego zajmowali się pośrednicy pracy. Efekty ich pracy podsumowuje poniższy wykres.



4.2. Programy współfinansowane z Europejskiego Funduszu Społecznego oraz Funduszy Krajowych

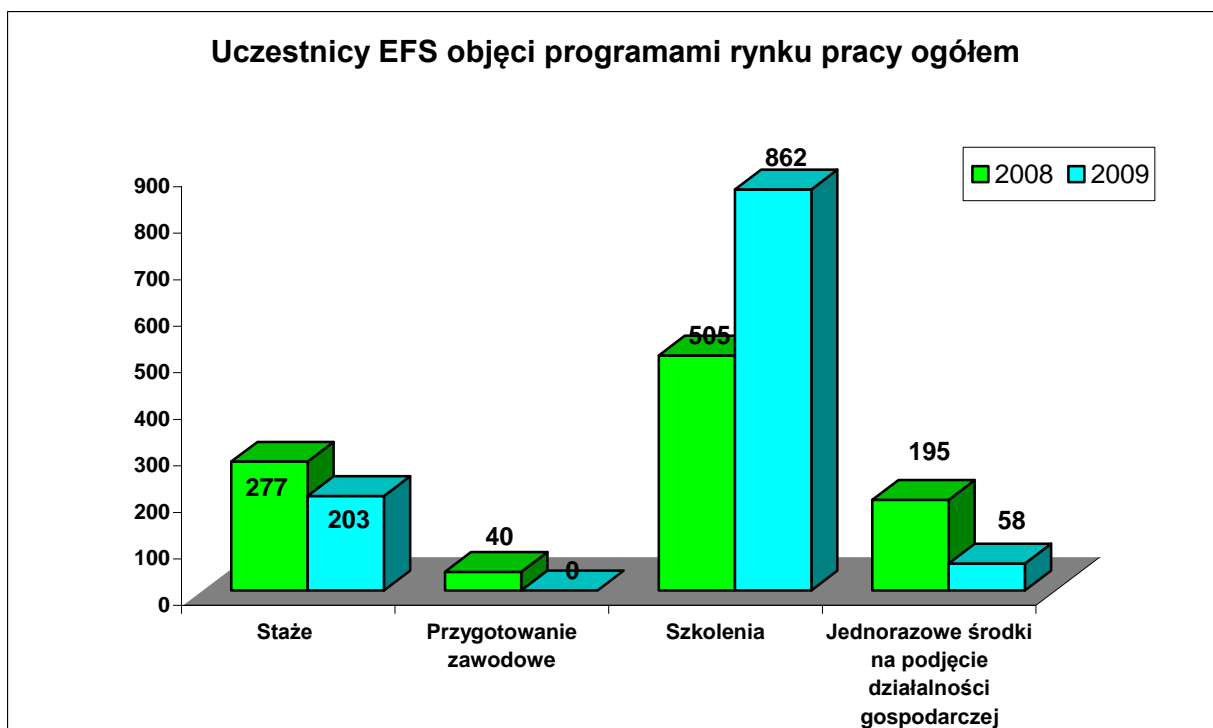
4.2.1 Projekty współfinansowane z Europejskiego Funduszu Społecznego

W ramach Europejskiego Funduszu Społecznego Powiatowy Urząd Pracy kontynuował (rozpoczętą w roku 2008) realizację projektu z podziałania 6.1.3. pn.: „Kierunek – Praca”. Wartość projektu na 2009 r. wyniosła **4 145 799,92 zł**. Poniżej szczegółowy budżet projektu na przestrzeni ostatnich 2 lat z podziałem na poszczególne zadania.



Przygotowanie zawodowe dorosłych (w kształcie po zmianach ustawowych) z uwagi na długi okres realizacji od 2009 r. nie było ujmowane w projekcie systemowym, w którym to budżet ustalany jest na każdy rok osobno w oparciu o przyznany limit i składane wnioski o dofinansowanie.

W 2009 r. niemal połowę kosztów stanowiły szkolenia, których to uczestnicy stanowili ponad 80 % wszystkich osób objętych projektem. Warto przy tej okazji zwrócić uwagę na fakt znacznego zwiększenia kosztów szkoleń, wynikający m.in. z podniesienia stawek stypendiów.



Ponadto w 2009r. PUP w Gdańsku realizował w ramach Programu Operacyjnego Kapitał Ludzki dwa projekty, których dofinansowanie ze środków EFS możliwe było dzięki wysokiej ocenie merytorycznej wniosków składanych jeszcze w 2008 r. w odpowiedzi na konkursy ogłaszane przez Urząd Marszałkowski Województwa Pomorskiego.

1. „Bez Barier” - okres realizacji 01.01.2009r. 31.08.2009r. ,

Projekt skierowany był do osób długotrwale bezrobotnych, osób bezrobotnych po 50. roku życia, osób opuszczających zakłady karne zamieszkujących teren Miasta Gdańska. W ramach projektu



oferowaliśmy tej grupie osób kompleksowy program wsparcia. Obejmował on zarówno poradnictwo psychologiczne, psychospołeczne i zawodowe prowadzące do integracji społecznej i zawodowej, jak również szkolenia umożliwiające nabycie, podniesienie lub zmianę kwalifikacji i kompetencji zawodowych. 30 uczestników projektu objętych było warsztatami psychologicznymi, cyklem zajęć grupowych z zakresu poradnictwa zawodowego, indywidualnym programem konsultacji z doradcą zawodowym oraz jednym z trzech rozbudowanych (średnio 300 godzin) modułów szkoleniowych: prace wykończeniowe zarządzanie magazynem i podstawy księgowości.

Większość działań (rekrutacja, warsztaty i poradnictwo zawodowe) odbywała się w specjalnie do tego celu wynajętym lokalu w centrum Gdańska, a uczestnicy skorzystać mogli z refundacji kosztów przejazdu na zajęcia.

Projekt realizowany w ramach Podziałania 7.2.1 PO KL „Aktywizacja zawodowa i społeczna osób zagrożonych wykluczeniem społecznym”

Budżet projektu: 238 310,00 zł

2. **"Dojrzały przedsiębiorca"** - okres realizacji 01.01.2009 – 31.12.2010

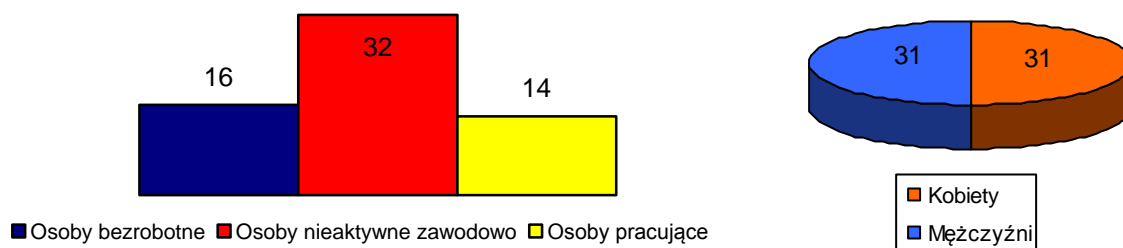
Główny cel projektu to: **UMACNIANIE KULTURY PRZEDSIĘBIORCZOŚCI**

Oficjalna inauguracja projektu w postaci konferencji miała miejsce 6 marca 2009 r. w Centralnym Muzeum Morskim.



Udział w projekcie miały możliwość wziąć osoby bezrobotne, nieaktywne zawodowo (w tym emeryci i renciści) oraz pracujące, spełniające łącznie następujące warunki: wiek 50-64 lata (w dniu przystąpienia do projektu ukończony 50. rok życia i nie ukończony 64. rok życia), stałe lub czasowe zameldowanie na terenie Miasta Gdańska lub powiatu gdańskiego, chęć prowadzenia działalności gospodarczej na terenie Miasta Gdańska lub powiatu gdańskiego, nie posiadanie zarejestrowanej działalności gospodarczej w okresie 12 miesięcy przed przystąpieniem do projektu. Efektem zakrojonej na szeroką skalę rekrutacji (spoty telewizyjne, billboardy, ogłoszenia prasowe) było zgłoszenie się 120 kandydatów. W wyniku rekrutacji wstępnej do udziału w projekcie zakwalifikowano 60 osób (ostatecznie udział wzięły 62 osoby), a dodatkowo stworzono listę rezerwową.

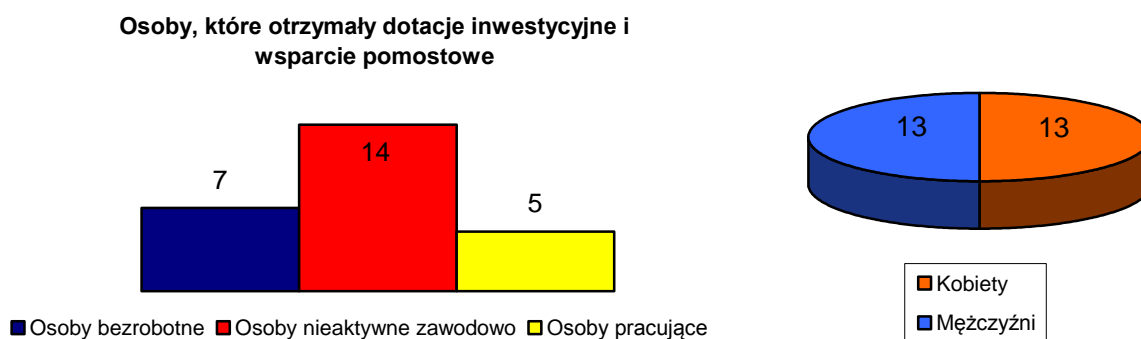
Osoby, które rozpoczęły udział w projekcie



Projekt oferował wsparcie szkoleniowo-doradcze (150 godzin wielomodułowego kursu przeprowadziła Gdańska Fundacja Przedsiębiorczości, a pomoc przy stworzeniu

profesjonalnego biznes planu świadczyło 2 doświadczonych konsultantów) oraz pomoc finansową (jednorazową dotację inwestycyjną do 40 000 zł i wsparcie pomostowe 1 250 zł miesięcznie przez pół roku) dla autorów 20 najlepiej przygotowanych pomysłów na własną działalność gospodarczą. W trakcie roku udało się uzyskać zwiększenie kwoty dofinansowania. Tym samym liczba osób uprawnionych do otrzymania dotacji oraz skorzystania ze wsparcia pomostowego wzrosła do 26.

Biznes plany przygotowane przez uczestników projektu oceniała niezależna komisja, złożona z ekspertów reprezentujących organizacje zrzeszające pracodawców (Regionalna Izba Gospodarcza Pomorza, Pomorska Izba Rzemieślnicza Małych i Średnich Przedsiębiorstw, Gdański Związek Pracodawców).



Ponadto, bezrobotni uczestnicy projektu, którzy nie otrzymali jednorazowej dotacji inwestycyjnej, mogli otrzymać jednorazowe środki na podjęcie działalności gospodarczej (poza projektem, ze środków Funduszu Pracy).

Symboliczne „czeki” oznaczające przyznanie dotacji wręczył zwycięzcom Prezydent Miasta Gdańska Paweł Adamowicz podczas uroczystości w Nowym Ratuszu w dniu 15 września 2009 r.

Dodatkowo w ramach projektu wyprodukowano serię **audycji telewizyjnych** przedstawiających losy uczestników projektu i **promującej przedsiębiorczość**. TVP Gdańsk w 2009r. wyemitowała 6 odcinków, kolejne 6 planowanych jest na 2010r.

Projekt realizowany jest w ramach Działania 6.2 PO KL „Wsparcie i promocja przedsiębiorczości oraz samozatrudnienia”.

Budżet projektu: 1 991 310,00 zł (w tym na rok 2009 – 1 467 731,34 zł)

3. "Kadra 2008" – okres realizacji 2008-2009

W ramach projektu zatrudniono **7 pośredników pracy i 2 doradców zawodowych**. Dzięki temu możliwe jest jeszcze skuteczniej niż dotychczas:

- wspieranie bezrobotnych w poszukiwaniu pracy
- pomoc pracodawcom w rekrutacji odpowiednich kandydatów do pracy,

Przybliżyło to PUP do wypełnienia standardów usług rynku pracy (rozporządzenie Ministra Pracy i Polityki Społecznej z 2 marca 2007 r. (Dz. U. z dnia 16 marca 2007 r.).

Projekt realizowany w ramach poddziałania 6.1.2 Wsparcie powiatowych i wojewódzkich urzędów pracy w realizacji zadań na rzecz aktywizacji zawodowej osób bezrobotnych w regionie.

Dodatkowo przeprowadzono **szkolenie 30 pracowników kluczowych** z zakresu psychologicznych aspektów obsługi klienta.

Wartość projektu – 544 904,46 zł

Seminarium na temat zmian w systemie świadczenia usług zatrudnieniowych

We współpracy z Centrum Rozwoju Zasobów Ludzkich PUP w Gdańsku zorganizował w dniach 12-13 października 2009 r. ogólnopolskie seminarium „System świadczenia usług zatrudnieniowych: wyzwania, perspektywy, inicjatywy - projekty pilotażowe urzędów pracy” (realizowane w ramach Działania 1.1 PO KL „Wsparcie systemowe instytucji rynku pracy”).

Wśród blisko 200 uczestników znaleźli się m.in. Jolanta Fedak, Minister Pracy i Polityki Społecznej, Czesława Ostrowska, Podsekretarz Stanu w MPiPS, Izabela Katarzyna Mrzygłocka, Przewodnicząca Komisji ds. Rynku Pracy Sejmu RP, a także przedstawiciele urzędów pracy, agencji zatrudnienia, związków zawodowych, organizacji pracodawców oraz eksperci rynku pracy z całego kraju.



Ponadto Urząd Marszałkowski Województwa Pomorskiego oraz Wojewódzki Urząd Pracy w Gdańsku zarekomendowały do dofinansowania w roku 2010 następujące projekty, które zostały przygotowane w roku 2009 r.

4.2.2 Programy regionalne współfinansowane z rezerwy Marszałka Województwa

Powiatowy Urząd Pracy w Gdańsku realizował również następujące **programy regionalne**:

Wojewódzki Program Wspierający Rozwój Gospodarczy i Tworzenie Miejsc Pracy w Oparciu o Wykorzystanie Tradycji i Zasobów Przyrodniczych regionu - "GRYF" (2 projekty):

- Turystyka tu i teraz (szkolenie dla 20 osób /2 moduły/, staż (1 absolwent szkolenia), jednorazowe środki na podjęcie działalności (2 absolwentów szkolenia);
- Wykwalifikowany pracownik turystyki konnej (szkolenie dla 8 osób)



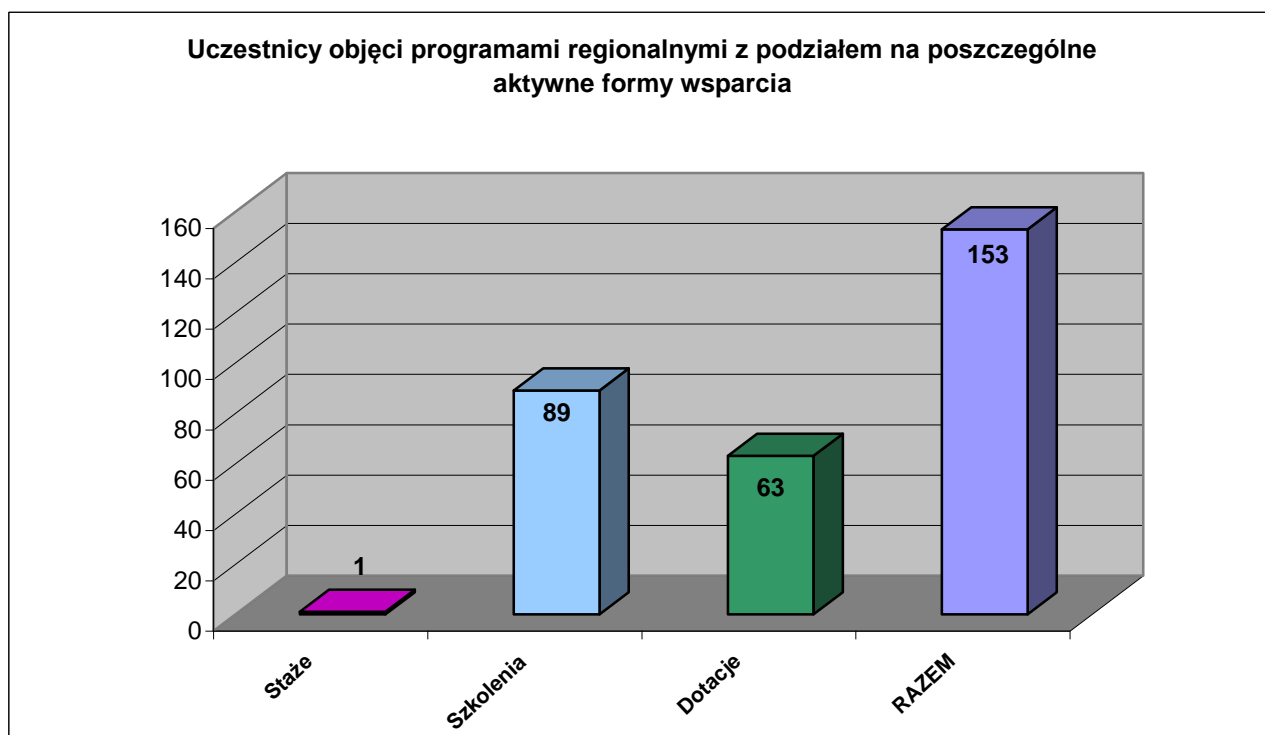
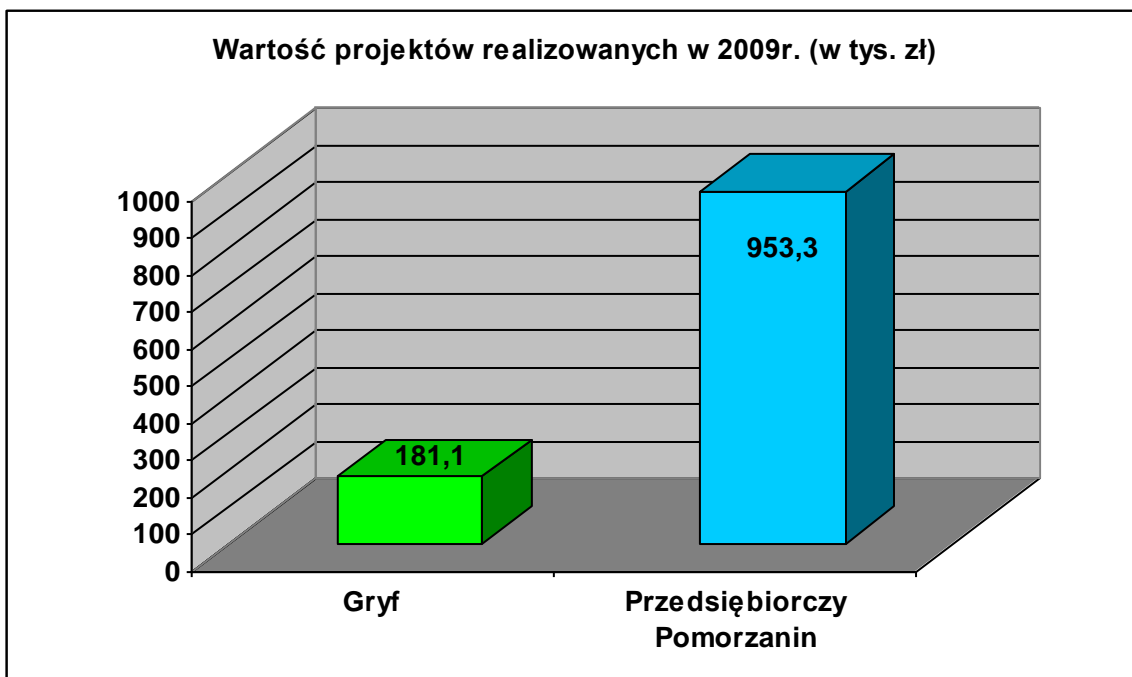
W związku z faktem, iż projekt autorstwa PUP w Gdańsku realizowany w 2007 r. został uznany za najlepszy projekt w całym województwie pomorskim w dniach 16-17.09.2009 r. właśnie w Gdańsku (Hotel „Orle”) miało miejsce spotkanie podsumowujące realizację programu z roku poprzedniego. Wzięli w nim udział przedstawiciele Wojewódzkiego Urzędu Pracy w Gdańsku oraz wszystkich powiatowych urzędów pracy z województwa pomorskiego.

Program Regionalny „Przedsiębiorczy Pomorzanie”
(1 projekt).



Celem Programu jest aktywizacja zawodowa osób bezrobotnych w województwie pomorskim poprzez wspieranie samo zatrudnienia i tworzenie nowych miejsc pracy w sektorze MSP oraz promocję przedsiębiorczości i samo zatrudnienia na rzecz osób bezrobotnych.

W 2009 r. PUP w Gdańsku w ramach projektu „Rekiny biznesu” przyznał jednorazowo środki na podjęcie działalności gospodarczej 61 osobom (60 z nich uczestniczyło dodatkowo w szkoleniu „ABC przedsiębiorczości”).

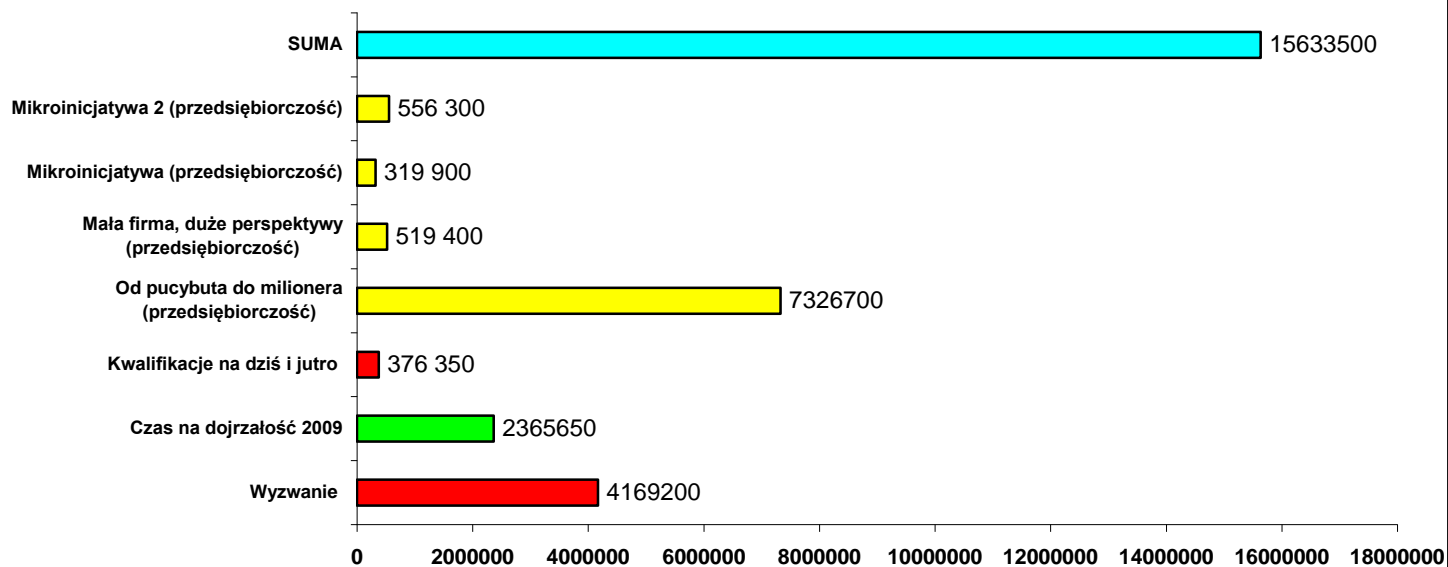


4.2.3 Programy współfinansowane z rezerwy Ministra Pracy i Polityki Społecznej

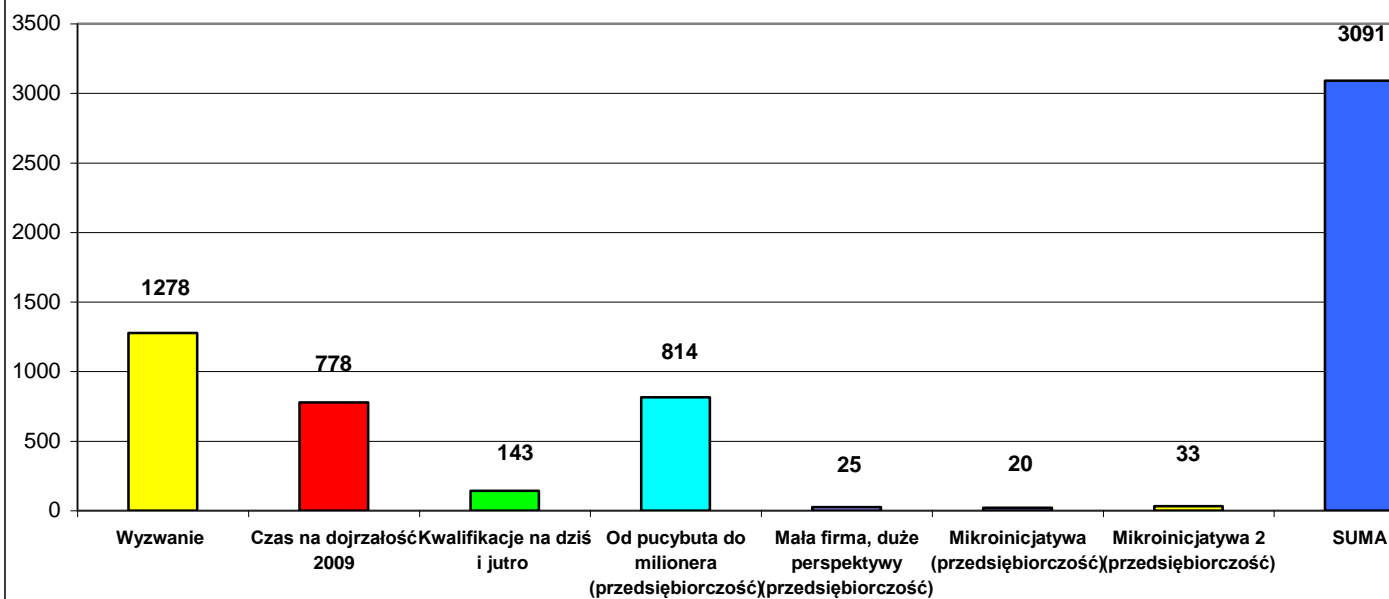
Powiatowy Urząd Pracy w Gdańsku zaangażowany był także w realizację programów finansowanych z Rezerwy Ministra Pracy i Polityki Społecznej:

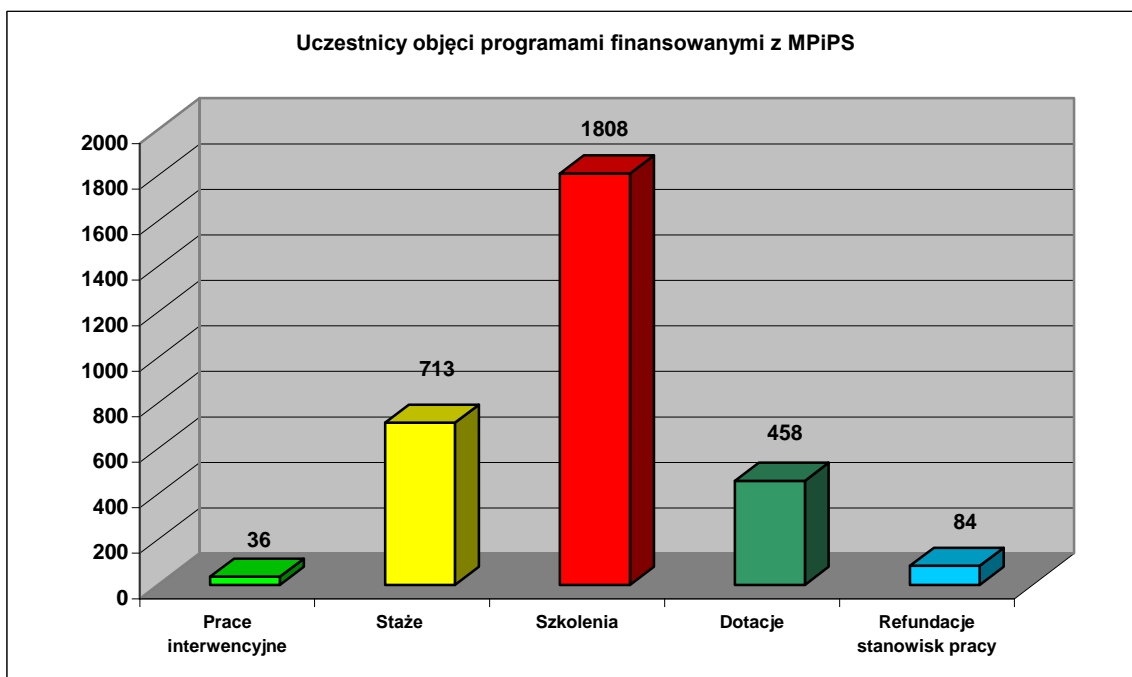
1. **Program „Wyzwanie”** odpowiadał na sytuację na rynku pracy osób w wieku do 45 lat. W związku z kryzysem finansowym przedsiębiorcy prowadzili dużo ostrożniejszą politykę kadrową, a to znajdowało odzwierciedlenie m.in. w mniejszej liczbie tworzonych nowych miejsc pracy. W takiej sytuacji, perspektywy osób, które niezależnie od poziomu wykształcenia dysponują ze względu na wiek minimalnym lub niekiedy żadnym doświadczeniem zawodowym, radykalnie się pogorszyły. Niniejszy program to jeden ze sposobów na zmianę tego stanu rzeczy.
2. **Program „Kwalifikacje na dziś i jutro”** miał na celu poprawę sytuacji na rynku pracy osób w wieku do 30 lat. Głównym powodem realizacji tego programu był zamiar objęcia większej liczby osób bezrobotnych z tej grupy szkoleniami zawodowymi. Oferowana przez Powiatowy Urząd Pracy możliwość zmiany, podniesienia lub uaktualnienia kwalifikacji to często najlepszy sposób na odnalezienie się na rynku pracy i skuteczne poszukiwanie zatrudnienia w szczególności dla osób, które straciły pracę z przyczyn leżących po stronie pracodawcy.
3. **Program „Czas na dojrzałość 2009”**, którego celem była poprawa możliwości aktywizacji, a tym samym docelowo powrotu na rynek pracy osób narażonych na szczególną dyskryminację, czyli osób powyżej 45 roku życia, w trakcie realizacji rozszerzony o grupę osób powyżej 30. roku życia. Program zakłada aktywizację zawodową poprzez szkolenia, staże oraz prace interwencyjne. Proporcje pomiędzy poszczególnymi formami wsparcia zostały ukształtowane w oparciu o wyniki ich efektywności oraz zainteresowanie nimi samych osób bezrobotnych, jak i pracodawców.
4. Programy związane z rozwojem małej i średniej przedsiębiorczości: **„Od pucybuta do milionera”**, **„Mała firma – duże perspektywy”**, **„Mikroinicjatywa”**, **„Mikroinicjatywa 2”**

Wartość programów finansowanych z MPiPS w roku 2009



Programy finansowane z MPiPS - liczba uczestników





4.3 Pomorski Dzień Małej Przedsiębiorczości

Począwszy od 2006 roku już ponad 2000 osób dzięki finansowemu wsparciu Powiatowego Urzędu Pracy w Gdańsku rozpoczęło własną działalność gospodarczą. Zaprezentowanie dorobku, choć niewielkiej części spośród założonych w ten sposób firm w jednym miejscu i jednym czasie, podczas Pomorskiego Dnia Małej Przedsiębiorczości, było doskonałą zachętą do aktywności i zawodowej realizacji dla ludzi, którzy zastanawiają się nad pójściem w ślady tych, którzy już zdecydowali się na samozatrudnienie. 12 maja 2009 r. w jednej z hal wystawienniczych Międzynarodowych Targów Gdańskich swoją ofertą miało okazję pochwalić się 62 mikroprzedsiębiorców, w przeszłości bezrobotnych klientów PUP. Każdy z nich otrzymał do dyspozycji stoisko, na którym przedstawiał swoje produkty lub usługi, a właścicielom najlepiej przygotowanych stoisk wręczono pamiątkowe nagrody.

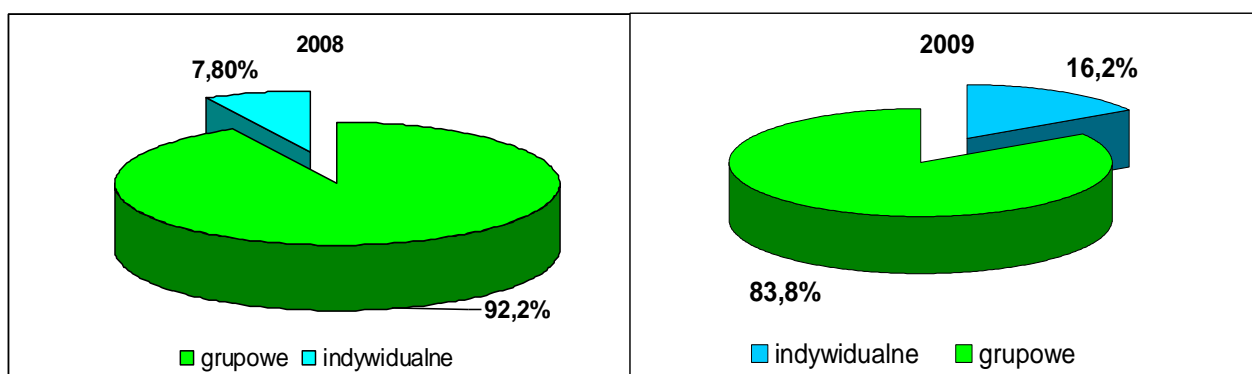
Liczni odwiedzający mogli również spotkać się z przedstawicielami 23 instytucji otoczenia biznesu (publicznych i niepublicznych) i uzyskać odpowiedź na różnorodne pytania wiążące się z otwieraniem i prowadzeniem własnej firmy. Otwarcia całego wydarzenia dokonali Podsekretarz Stanu w MPiPS Czesława Ostrowska, Prezydent Miasta Gdańska Paweł Adamowicz i Marszałek Województwa Pomorskiego Jan Kozłowski. Współorganizatorem imprezy, wpisującej się w Europejski Tydzień Małej i Średniej Przedsiębiorczości oraz Dzień Indywidualnej Działalności Gospodarczej (IDG) był Wojewódzki Urząd Pracy w Gdańsku.



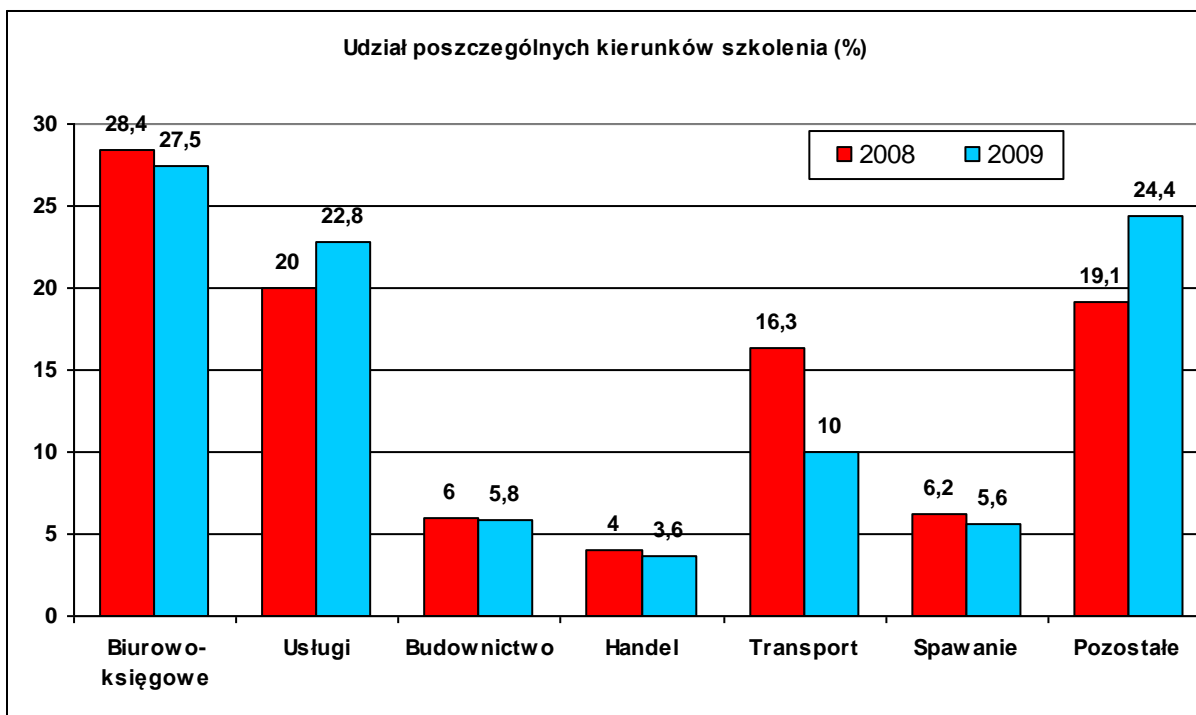
4.4 Szkolenia osób bezrobotnych

W roku 2009 szkoleniami finansowanymi ze środków Funduszu Pracy oraz Europejskiego Funduszu Społecznego objęto ogółem **3 524** osoby bezrobotne. Szkolenia zakończyło **3 298** osób bezrobotnych, a zatrudnienie podjęło **1 758** osób, co łącznie dało efektywność **53,3 %**.

Procentowy udział szkoleń grupowych i indywidualnych



Szkolenia indywidualne, jak doskonale pokazuje powyższy wykres, z roku na rok stają się coraz istotniejszą częścią oferty, które PUP w Gdańsku ma do zaproponowania osobom zamierzającym zmienić lub podnieść swoje kwalifikacje.



Jak wynika z powyższego wykresu, wzrasta zainteresowanie szkoleniami z zakresu usług (np. kosmetyczka, fryzjer, opiekunka osób starszych) natomiast maleje liczba szkoleń z zakresu handlu, spawania i transportu.

5. Dział Finansowo-Księgowy

Dział Finansowo-Księgowy realizuje wydatki całego Urzędu Pracy z podziałem na:

1) Wydatki budżetowe

a) limit na wydatki ogółem **9 155 457 zł.**

w tym:

- budżet **6 866 239 zł.**
 - wynagrodzenia i pochodne **5 994 998 zł.**
 - wydatki rzeczowe **821 241 zł.**
 - wydatki inwestycyjne **50 000 zł.**
- środki unijne **2 289 218 zł.**
 - Kadra 2008 **381 758 zł.**

- Dojrzały Przedsiębiorca **1 669 150** zł.

- Bez Barrier **238 310** zł.

b) realizacja wydatków ogółem **8 934 507** zł.

w tym:

- budżet **6 866 232** zł.
 - wynagrodzenia i pochodne **5 994 995** zł.
 - wydatki rzeczowe **821 237** zł.
 - wydatki inwestycyjne **50 000** zł.
- środki unijne **2 068 275** zł.
 - Kadra 2008 **381 402** zł.
 - Dojrzały Przedsiębiorca **1 467 731** zł.
 - Bez Barrier **219 142** zł.

2) Wydatki dotyczące opłacania składki zdrowotnej za osoby bezrobotne bez prawa do zasiłku (zadania zlecone wojewody):

a) limit przyznany **4 369 992** zł.

b) realizacja wydatków **4 369 992** zł.

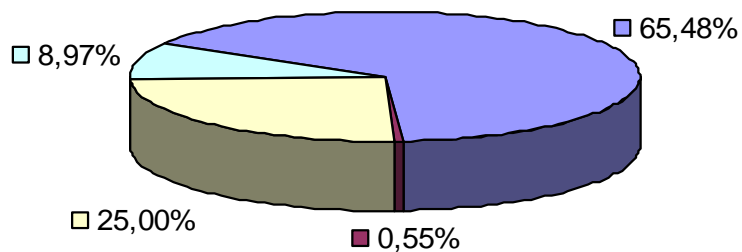
3) Wydatki Funduszu Pracy

wydatki ogółem **46 200 582** zł.

w tym:

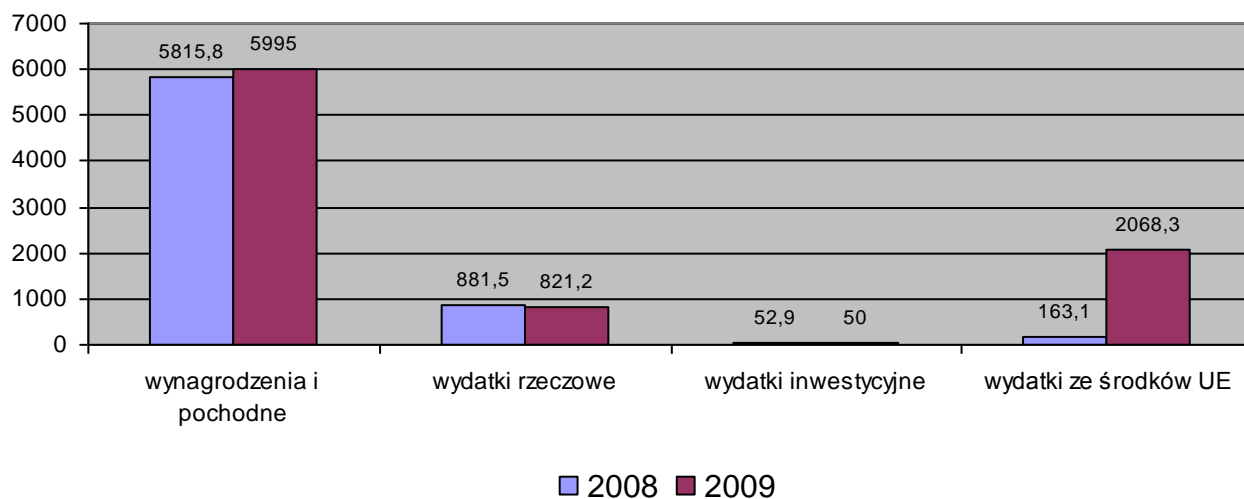
- a) aktywne **26 270 223** zł.
 - Fundusz Pracy (Podstawowy) **22 141 565** zł.
 - Europejski Fundusz Społeczny **4 128 658** zł.
- b) obligatoryjne **17 829 166** zł.
- c) fakultatywne **2 101 193** zł.

Struktura wydatków budżetowych w 2009r.

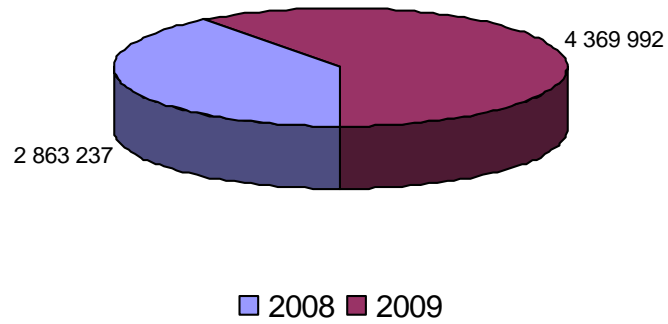


■ wynagrodzenia i pochodne ■ inwestycyjne □ środki unijne □ wydatki rzeczowe

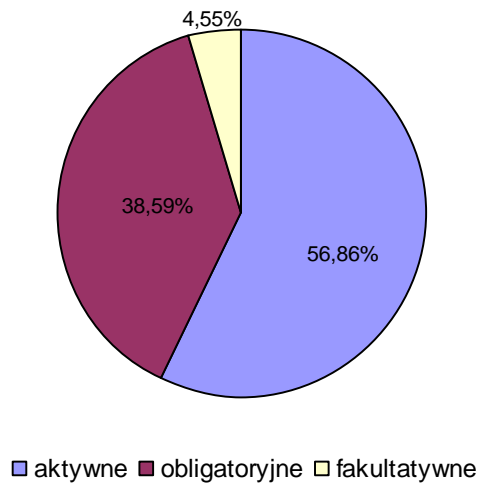
Wydatki budżetowe w latach 2008-2009 (w tys.złoty)



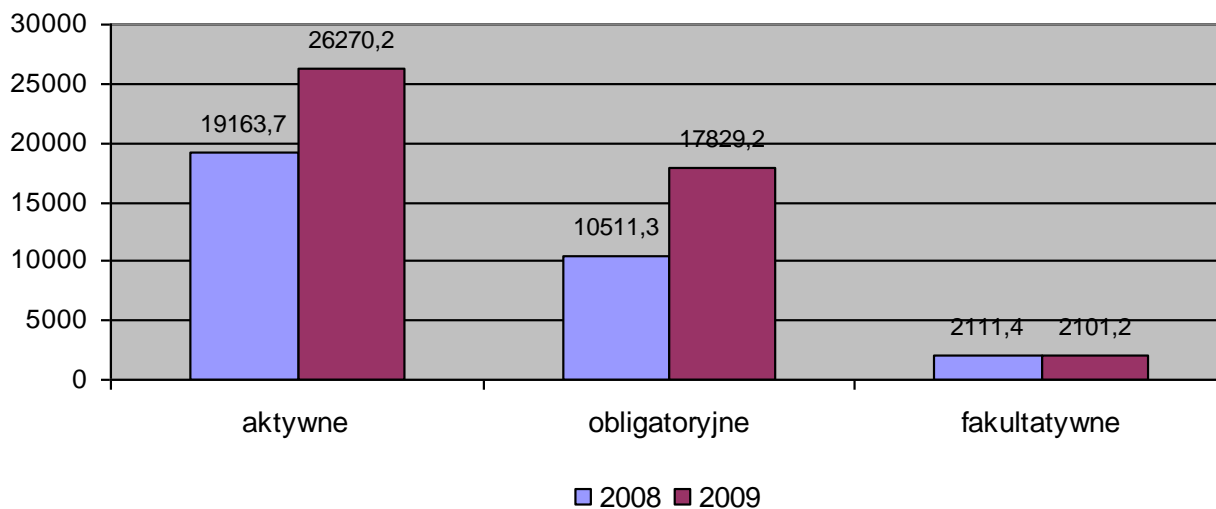
Wydatki dotyczące opłacania składki zdrowotnej za osoby bezrobotne bez prawa do zasiłku w latach 2008 i 2009



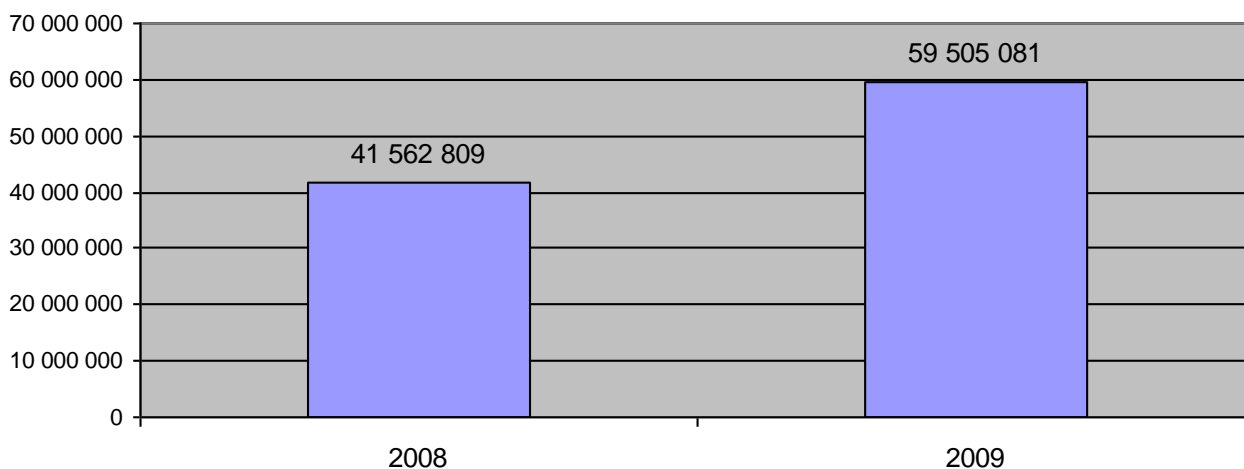
Struktura wydatków Funduszu Pracy w 2009 roku



Wydatki Funduszu Pracy w latach 2008 i 2009 (w tys. złotych)



Ogółem zrealizowane wydatki w latach 2008 - 2009



6.1. Miejski Program Promocji Zatrudnienia oraz Aktywizacji Lokalnego Rynku Pracy na lata 2008-2010

Uchwałą Nr VII/416/07 Rady Miasta Gdańska z dnia 29 listopada 2007r. przyjęto do realizacji „Miejski Program Promocji Zatrudnienia oraz Aktywizacji Lokalnego Rynku Pracy na lata 2008-2010”, którego opracowanie i realizacja, zgodnie z art. 9 ust. 1 pkt 1 Ustawy

o promocji zatrudnienia i instytucji rynku pracy (t.j. Dz. U. z 2008r. Nr 69, poz. 415 z późn. zm.) należy do zadań samorządu powiatu.

Realizacja poszczególnych celów szczegółowych:

Cel szczegółowy 1.1 - Wsparcie przedsiębiorczości i samozatrudnienia

Osoby zainteresowane rozpoczęciem działalności gospodarczej otrzymały w tym względzie różną pomoc ze strony PUP. Kierowane były na szkolenia z zakresu przedsiębiorczości (w 2009r. skorzystało z nich 367 osób), odbywały rozmowy z doradcami zawodowymi, a części z nich (autorom najlepiej przygotowanych i umotywowanych wniosków) przyznane zostały jednorazowe środki na podjęcie działalności (w 2009r. były to 504 osoby). Ciągłe kontakty z pracodawcami i promowanie oferty PUP zaowocowały z kolei podpisywaniem umów w sprawie refundacji kosztów wyposażenia lub doposażenia tworzonych przez nich stanowisk pracy (utworzono 67 nowych miejsc pracy).

Cel szczegółowy 1.2 - Wspieranie bezrobotnych poprzez świadczenie i rozwój usług rynku pracy

PUP podejmował szereg działań kształtujących aktywną postawę osób bezrobotnych w poszukiwaniu pracy. Identyfikował ich potrzeby poprzez Indywidualne Plany Działań (4035 osób), organizował warsztaty aktywizacyjne „Drogowskaz” (1384 uczestników) i zajęcia w ramach Klubów Pracy (396 uczestników), realizował program „Bliżej pracy” (224 uczestników). Ważną rolę odgrywały giełdy i targi pracy oraz współpraca z lokalnymi mediami i organizacjami zajmującymi się problematyką rynku pracy.

Cel szczegółowy 1.3 - Poprawa zdolności do zatrudnienia oraz podnoszenia poziomu aktywności zawodowej osób bezrobotnych

Szkolenie to jedna z podstawowych usług oferowanych przez PUP. W 2009r. podniesiono w ten sposób kwalifikacje 2702 osób (w tym 2266 w ramach szkoleń grupowych i 436 w ramach szkoleń indywidualnych). Wyjątkowy nacisk położony był na wspieranie osób znajdujących się w szczególnej sytuacji na rynku pracy. Do jednej z takich grup, osób po 50. roku życia, zaadresowany był program „Dojrzałość w cenie”. W okresie w 2009r. wzięły w nim udział 22 osoby. Osoby bezrobotne otrzymywali możliwość zdobycia cennego doświadczenia zawodowego na stażach (832 skierowanych osób).

Cel szczegółowy 1.4 – Aktywizacja zawodowa grup bezrobotnych zagrożonych wykluczeniem społecznym

Warto zauważyć działania zaadresowane do osób niepełnosprawnych. 77 z nich odbyło szkolenia zawodowe. W ramach porozumienia z Aresztem Śledczym w Gdańsku przeprowadzono warsztaty aktywizujące dla 35 osób opuszczających zakłady karne. Dla matek samotnie wychowujących dzieci zorganizowano spotkania informacyjne „Zobacz, z czego możesz skorzystać”. 139 kobiet z tej grupy wzięło udział w szkoleniach zawodowych. 50 osób bezdomnych uczestniczyło w spotkaniach w punkcie konsultacyjnym w noclegowni.

Cel szczegółowy 1.5 – Wsparcie instytucji rynku pracy na rzecz aktywizacji osób bezrobotnych

Pozytywne wyniki przyniósł audyt dotyczący zgodności działań pośrednictwa z normami ISO 9001. Jakość funkcjonowania PUP została podniesiona poprzez wdrożenie e-archiwum i odpowiednie w tym zakresie przeszkolenie pracowników. Rozpoczęto wdrażanie Samorządowej Elektronicznej Platformy Informacyjnej, usprawniającej wymianę informacji między PUP a innymi jednostkami miejskimi (Urzędem Miejskim, MOPS). Obsługę klientów poprawił remont części pomieszczeń.

Efekty programu:

Plan	Wykonanie
<i>Objęcie wsparciem 45% zarejestrowanych osób bezrobotnych i poszukujących pracy.</i>	86,0%
<i>Objęcie 100% kluczowych pracowników Powiatowego Urzędu Pracy w Gdańsku szkoleniami realizowanymi w systemie pozaszkolnym, istotnymi z punktu widzenia regionalnego rynku pracy.</i>	100,0%
<i>Objęcie 50% bezrobotnych kobiet instrumentami rynku pracy lub usługą szkoleniową.</i>	83,76%
<i>Objęcie 50% osób długotrwale bezrobotnych instrumentami rynku pracy lub usługą szkoleniową.</i>	26,44%
<i>Objęcie 35% zarejestrowanych osób niepełnosprawnych instrumentami rynku pracy lub usługą szkoleniową.</i>	51,85%
<i>Objęcie 40% starszych osób bezrobotnych (50-64 lata) instrumentami rynku pracy lub usługą szkoleniową.</i>	41,90%

6.2. Program wsparcia dla osób aktywnie poszukujących pracy

Uchwałą Rady Miasta Gdańska Nr XVII/415/07 z dnia 29 listopada 2007 r. (zmieniona uchwałą Nr XXII/605/08 z dnia 28 kwietnia 2008r.) przyznano osobom bezrobotnym wykazującym aktywność w poszukiwaniu pracy i zmiany swojej sytuacji zawodowej, prawo do korzystania z bezpłatnych przejazdów środkami komunikacji miejskiej od poniedziałku do piątku. W 2009 r. Dział Programów Rynku Pracy wydał uczestnikom szkoleń, staży i przygotowania zawodowego 2 762 „Karty osoby aktywnie poszukującej pracy”.

6.3. Powiatowy Program Promocji Zatrudnienia oraz Aktywizacji Lokalnego Rynku Pracy na lata 2008-2010

Uchwałą Nr XX/127/2008 Rady Powiatu Gdańskiego z dnia 28 maja 2008r. przyjęto do realizacji „Powiatowy Program Promocji Zatrudnienia oraz Aktywizacji Lokalnego Rynku Pracy na lata 2008-2010”, którego opracowanie i realizacja, zgodnie z art. 9 ust. 1 pkt 1 Ustawy o promocji zatrudnienia i instytucji rynku pracy (t.j. Dz. U. z 2008r. Nr 69, poz. 415 z późn. zm.) należy do zadań samorządu powiatu.

W Powiatowym Programie Promocji Zatrudnienia oraz Aktywizacji Lokalnego Rynku Pracy na lata 2008-2010 zawarte zostały działania PUP w Gdańsku, które podjęte zostaną w celu przeciwdziałania bezrobociu i ograniczenia jego negatywnych skutków dla Powiatu Gdańskiego.

7. Inne działania podejmowane przez Powiatowy Urząd Pracy w 2009 roku

1. Na mocy porozumienia z Miejskim Ośrodkiem Pomocy Społecznej w Gdańsku kontynuowaliśmy indywidualne spotkania w Punkcie Konsultacyjnym utworzonym w siedzibie Referatu ds. Osób Bezdomnych MOPS w Gdańsku (ul. Dworska 27).
2. Wzięliśmy udział w:
 - Konferencjach:
 - Czas zmian – konferencja organizowana przez WUP Gdańsk
 - „Migracje szansą województwa pomorskiego. Wspieranie pozytywnych trendów adaptacyjnych na regionalnym rynku pracy” w Sopocie
 - dotyczącej obchodów 40-lecia Zespołu Szkół Specjalnych Nr 2 w Gdańsku Oliwie
 - „Mechanizmy wspierające rozwój przedsiębiorstw” w Gdyni

- „Nowa formuła wsparcia osób niepełnosprawnych” organizowanej przez POPON
- „Zatrudnienie i aktywizacja zawodowa osób wykluczonych jako element przeciwdziałania zjawisku bezdomności” w Człuchowie.
- „Rola partnerów społecznych w promowaniu edukacji zawodowej-budowanie lokalnego partnerstwa dla edukacji zawodowej pod hasłem „Dialog w edukacji- czy to możliwe”, organizowanej przez Centrum Edukacji Nauczycieli.
- „Podnoszenie wiedzy i umiejętności wśród pracowników PUP w zakresie oferty postterapeutycznej dla osób po zakończonej terapii od narkotyków” w Gdańsku.
- Dniach otwartych Urzędu Miejskiego w Gdańsku
- Pomorskim Dniu Małej Przedsiębiorczości
- Ogólnopolskich Dniach Kariery
- Spotkaniach (seminariach):
 - ze studentami GWSH na temat usług i instrumentów rynku pracy
 - w klubie Rozstaje „Polskiego Towarzystwa Stwardnienia Rozsianego” w WUP w zakresie promocji indywidualnej działalności gospodarczej
 - w sprawie opracowywania Programu Działań na Rzecz Osób Niepełnosprawnych na lata 2010-2013
 - w „Return” (UM Gdańsk) – Zespół ds. Chorych na Autyzm
 - w MOPS w sprawie programu „Systematycznie do celu”
 - organizowanym przez ZDZ na temat „Bądź aktywny. Trening Pracy”
 - „System Świadczenia Usług zatrudnieniowych: Wyzwania, Perspektywy, Inicjatywy - Projekty Pilotażowe Urzędów Pracy”
- Udział w innych inicjatywach:
 - w Pomorskim Dniu Przedsiębiorczości
 - roczna odprawa i spotkanie z samorządowcami – wymiana doświadczeń w sztabie wojskowym
 - uroczyste otwarcie Punktu Wsparcia Środowiskowego „Przy Szopenie”
 - dyżury w Redakcji „Dziennika Bałtyckiego” w Gdańsku i Pruszczu Gdańskim
 - w „Dniach Kariery” organizowanych przez Stowarzyszenie Doradców Zawodowych.

3. Kontynuowaliśmy program „Wsparcie dla aktywnie poszukujących pracy” w ramach, którego osoby bezrobotne są uprawnione do korzystania z bezpłatnych przejazdów środkami gminnego transportu zbiorowego w Gdańsku.
4. W bibliotekach kontynuowaliśmy program „Blżej Pracy” – mający na celu umożliwienie osobom bezrobotnym oraz poszukującym pracy bezpłatnego dostępu do internetu w celu wyszukiwania ofert pracy.
5. Kontynuowaliśmy program „Dojrzałość w cenie” – mający na celu aktywizację zawodową osób bezrobotnych powyżej 50 roku życia.
6. Zorganizowaliśmy konferencję pt. „Rynek równych szans. Współpraca instytucji rynku pracy i organizacji pozarządowych w zakresie zatrudnienia osób niepełnosprawnych”.
7. Podpisano porozumienie z Gminnym Ośrodkiem Pomocy Społecznej w Przywidzu, w ramach którego przeprowadzono spotkanie informacyjne dotyczące usług i instrumentów rynku pracy dla podopiecznych ośrodka – uczestników programu aktywnego powrotu na rynek pracy.
8. Podpisano porozumienie z Miejskim Ośrodkiem Pomocy Społecznej w Pruszczu Gdańskim w ramach projektu socjalnego „Najtrudniejszy pierwszy krok”, w ramach którego doradca zawodowy prowadził indywidualne porady zawodowe.
9. Wzięliśmy udział w tworzeniu Powiatowego Programu Działań na Rzecz Osób Niepełnosprawnych w Gdańsku na lata 2010-2013.
10. Podpisano porozumienie z Agencją Rozwoju Przemysłu S.A. w Warszawie oraz Doradztwem Gospodarczym DGA S.A. w Poznaniu dotyczące współpracy w zakresie udzielania wsparcia byłym pracownikom Stoczni Gdynia S.A.
11. Kontynuujemy porozumienie z Wojewódzkim Ośrodkiem Terapii Uzależnienia od Alkoholu i Współuzależnienia w Gdańsku
12. Uczestniczyliśmy w spotkaniu informacyjnym z pracownikami CIS w Gdańsku
13. Prowadzimy cykliczne spotkania w GCPR w Pruszczu Gdańskim – Centrum Pomocy Rodzinie
14. Uczestniczymy w realizacji programu MOPS Gdańsk „Systematycznie do celu”
15. Zorganizowaliśmy Dni Otwarte Urzędu dla Gimnazjum Nr 25 w Gdańsku, którego uczniowie zapoznali się z organizacją pracy PUP oraz uczestniczyli w warsztatach pt. „Rynek pracy i ja”
16. Na bieżąco współpracuje się z agencjami pośrednictwa pracy oraz agencjami pracy tymczasowej w zakresie informacji o wolnych miejscach pracy.

17. Utrzymywana jest stała współpraca z lokalnymi mediami w zakresie rozpowszechniania ofert pracy i promowania działań PUP m.in. z „Dziennikiem Bałtyckim”, „Gazetą Gdańską”, „Anonsami” i „Metro”.
18. Kontynuujemy realizację programu „Dojrzałość w cenie” obejmującej wsparcie osoby bezrobotne w wieku pow. 50 roku życia.
19. Kontynuowany jest program „TALON NA SZKOLENIE”, którego celem jest zmotywowanie osób bezrobotnych do dokonania samodzielnego wyboru szkolenia, co pozwala uzyskać dodatkowe kwalifikacje prowadzące do zatrudnienia. Rozszerzono grupę osób, do których adresowany jest program. Z programu skorzystało 254 osoby bezrobotne.
20. Kontynuowany jest program „KOBIECY W BUDOWNICTWIE”, w ramach, którego przeszkolono 16 bezrobotnych kobiet w zakresie prac wykończeniowych i aranżacji wnętrz.
21. 152 osoby bezrobotne skorzystały z dofinansowania kosztów studiów podyplomowych.