

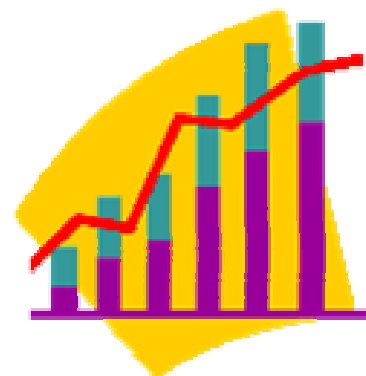


Powiatowy Urząd Pracy w Gdańsku

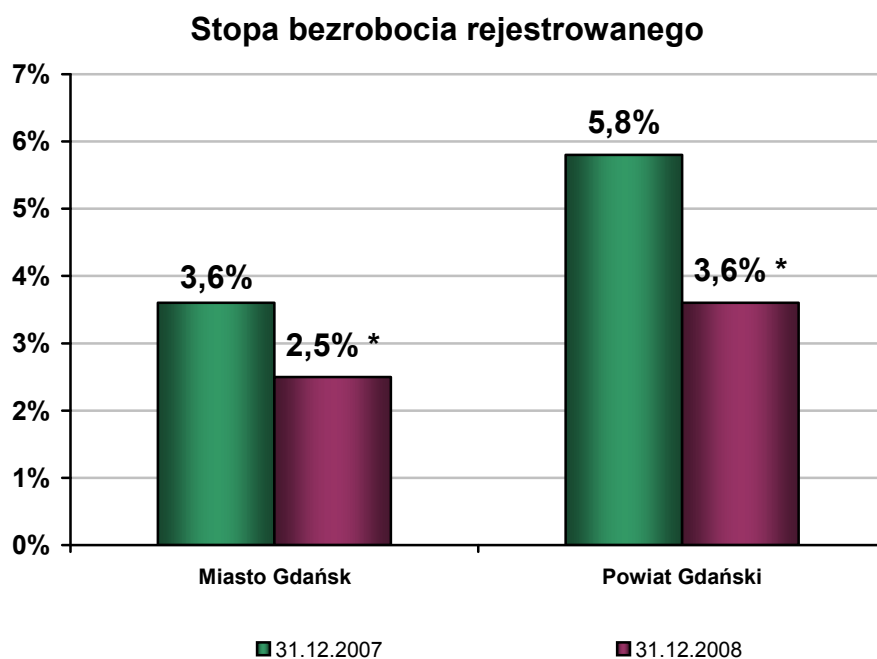
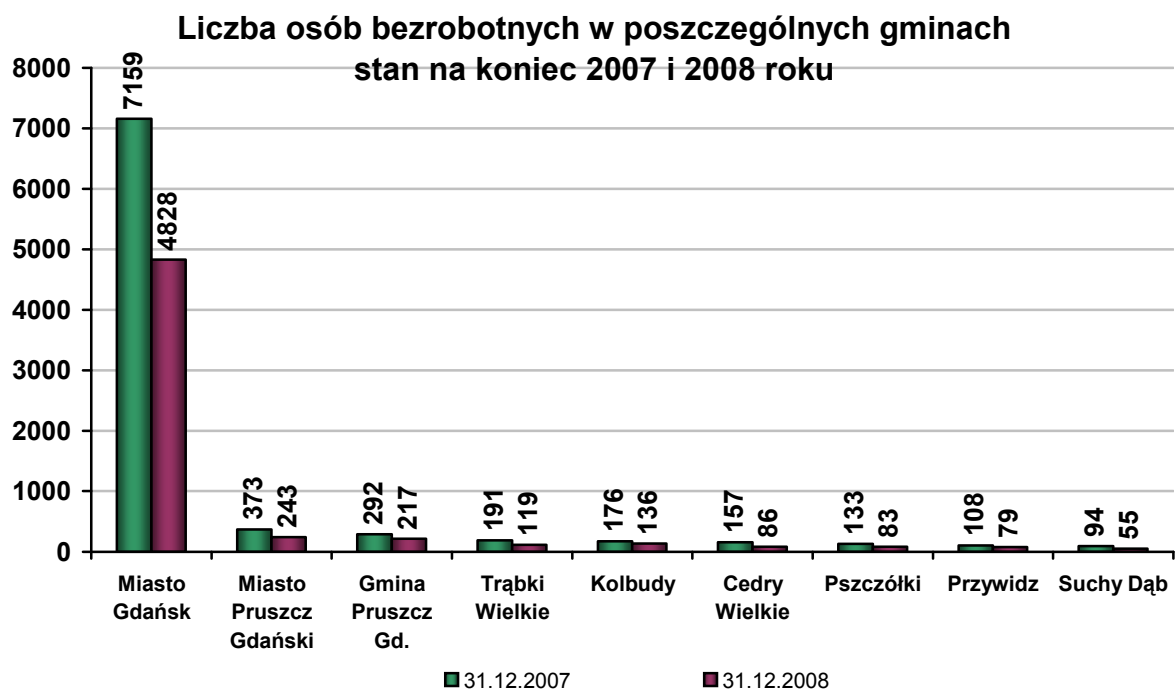
SPRAWOZDANIE Z DZIAŁALNOŚCI

**Powiatowego Urzędu Pracy
w Gdańsku**

za 2008 rok



Powiatowy Urząd Pracy w Gdańsku zasięgiem swojego działania obejmuje miasto Gdańsk i powiat gdański.



* przewidywana stopa bezrobocia – dane niepotwierdzone przez GUS.

1. W zakresie spraw organizacyjnych

1.1. System zarządzania jakością

W kwietniu 2008r. Polska Izba Handlu Zagranicznego, jako jednostka certyfikująca, przeprowadziła audit pośredni Systemu Zarządzania Jakością, zgodnego z normą PN-EN 9001:2001. W raporcie z auditu, stwierdzono, że zebrano wystarczającą ilość dowodów na potwierdzenie, że SZJ jest zaprojektowany i wdrożony zgodnie z wymaganiami normy, a praktyka postępowania jest zgodna z normą i opracowanym systemem, **niezgodności nie stwierdzono**. Audit pośredni zakończył się wynikiem **pozytywnym**. Audyty wewnętrzne przeprowadzane były zgodnie z planem auditów.

1.2. Poprawa jakości obsługi klientów PUP

W I półroczu 2008 roku, w celu podniesienia jakości obsługi klientów PUP oraz usprawnienia pracy **wdrożono e-archiwum**, oprogramowanie umożliwiające przechowywanie dokumentów klientów PUP w postaci elektronicznej. Oprogramowanie zainstalowano na serwerze oraz stacjach roboczych i przeszkolono użytkowników.

W roku 2008 wyremontowano i zmodernizowano pomieszczenia Działu Świadczeń i Obsługi Formalnej, Działu Pośrednictwa Pracy i Poradnictwa Zawodowego i Stanowiska ds. archiwum. W wyniku reorganizacji zwiększono powierzchnię Działu Pośrednictwa Pracy i Poradnictwa Zawodowego, a także w strukturze tego działu wydzielono dwa Referaty Pośrednictwa Pracy i Poradnictwa Zawodowego, co usprawniło funkcjonowanie działu, ułatwiło osobom bezrobotnym dostęp do informacji o wolnych miejscach pracy, poprawiło obsługę klientów w zakresie udzielania pomocy w znalezieniu pracy oraz spowodowało dostosowanie metod pracy pośredników pracy do wymagań i standardów europejskich. Warunki pracy w ww. komórkach dostosowano do warunków panujących w modelowych komórkach organizacyjnych PUP. Przeprowadzone prace w znaczący sposób usprawniły obsługę naszych klientów, a także bardzo poprawiły warunki pracy.

Pod koniec roku 2008 **zakończono proces wdrożenia Samorządowej Elektronicznej Platformy Informacyjnej (SEPI)**. Umożliwi to nawiązanie ścisłej współpracy pomiędzy PUP, wydziałami Urzędu Miejskiego w Gdańsku oraz Miejskiego Ośrodka Pomocy Społecznej w Gdańsku, w sposób znaczący skróci czas załatwiania spraw

klientów ww. instytucji, a także wyeliminuje koszty wydawania, drukowania i przesyłania zaświadczeń i innych dokumentów.

1.3. Obsługa informatyczna PUP

W 2008r. w zakresie obsługi informatycznej PUP realizowano następujące zadania:

- Wymiana łącza internetowego dla osób bezrobotnych Neostrada na DSL;
- Wymiana systemu Windows 98 na Windows XP ;
- Wdrożenie programu ArgoBEZ;
- Wdrożenie i rozwój programu e-Archiwum;
- Wdrożenie prowadzenia spraw w programie TALGOS – Elektroniczny Obieg Dokumentów;
- Rozbudowa Biuletynu Informacji Publicznej o możliwość zamieszczania stanu spraw;
- Wdrożenie oraz rozwój Samorządowej Elektronicznej Platformy Informacyjnej (SEPI);
- Aktualizacje oprogramowania;
- Przygotowywanie statystyk, analiz rynku pracy oraz monitoringu zawodów deficytowych nadwyżkowych;
- Przeprowadzanie szkoleń z zakresu ochrony danych osobowych;
- Wykonanie audytu legalności oprogramowania zakończone wydaniem certyfikatu;
- Zdobywanie tytułu Laureata Kampanii Społecznej **Szanuje.pl** ukierunkowanej na ochronę własności intelektualnej;
- Wykorzystanie podpisu elektronicznego do komunikacji z ZUS-em;
- Wdrożenie Elektronicznej Skrzynki Podawczej.

1.4 Obsługa prasowa urzędu

Dnia 1 grudnia 2008 roku zostało utworzone Stanowisko ds. Obsługi Prasowej.

Do zadań rzecznika prasowego należy:

- współpraca z lokalnymi mediami i reagowanie na krytykę prasową;

- nadzór nad informacjami przekazywanymi środkom masowego przekazu;
- opracowanie i realizacja założeń polityki informacyjnej Powiatowego Urzędu Pracy;
- współpraca w realizacji projektów przygotowywanych przez inne działy i podejmowanie działań, które te projekty będą promowały;
- współredagowanie serwisu internetowego;
- przygotowywanie codziennych przeglądów prasy i archiwizacja informacji prasowych dotyczących rynku pracy, zatrudnienia, prawa pracy, sytuacji gospodarczej w rejonie i spraw samorządowych oraz dokumentacja fotograficzna i filmowa pracy urzędu i organizowanych przez PUP działań.

1.5. Obsługa prawna urzędu

Wydane opinie prawne

W okresie od 1 stycznia 2008r. do 31 grudnia 2008r. wydano 31 **pisemnych opinii prawnych** (55 w analogicznym okresie 2007r.).

Opiniowanie innych spraw

W okresie sprawozdawczym zaopiniowano **ogółem 158 spraw**, w tym:

- własne projekty umów, porozumień i ugód: **3**
- zaopiniowane projekty umów i aneksów do umów: **53** (69 w analogicznym okresie 2007r)
- zaopiniowane projekty zarządzeń Prezydenta Miasta(13/9 w roku 2007) oraz Dyrektora PUP(42/42 w roku 2007) uchwały Rady Miasta (7/4 w 2007): razem **62**
- konsultowane wypowiedzenia zawartych umów: **13**
- zaopiniowane projekty druków, formularzy i wniosków: **6**
- zaopiniowane wnioski o przyznanie nagrody jubileuszowej i odprawy: **17** (7 w analogicznym okresie 2007)
- inne **4**

Sprawy sądowe w toku -7

Sprawy procesowe zakończone wydaniem wyrokiem, nakazu zapłaty lub ugodą – 50 (13 w analogicznym okresie 2007r.)

Sprawy z zakresu postępowania egzekucyjnego - 24.

ZADANIA DODATKOWE

Związane z egzekucją należności administracyjnych *

sporządzono, zarejestrowano i wysłano do Urzędów Skarbowych **38 tytułów** (72w analogicznym okresie 2007 r.)

wykonawczych,

- sporządzono i wysłano do Urzędów Skarbowych **2 wnioski** o wycofanie tytułów wykonawczych,
- sporządzono i wysłano do Urzędu Skarbowego :**3 wnioski** o zmianę postanowienia Naczelnika Urzędu w sprawie umorzenia postępowania egzekucyjnego
- sporządzono i wysłano do Urzędu Skarbowego **2 wnioski** o zawieszenie postępowania egzekucyjnego wobec zobowiązanego z tytułu egzekucyjnego.
- sporządzono **1 wniosek** o umorzenie postępowania egzekucyjnego

Zorganizowano szkolenie dla Działu Rejestracji poświęcone podmiotom prawa występującym w obrocie cywilno prawnym.

1.6. Skargi i kontrola

Zestawienie zaplanowanych i wykonanych kontroli w 2008r.

Lp.	Tematyka kontroli	Rodzaj kontroli	Ilość kontroli zaplanowanych	Ilość kontroli wykonanych
1.	Sprawdzenie wykonania zaleceń pokontrolnych związanych z wdrożeniem standardów usług rynku pracy w: Dziale Pośrednictwa Pracy i Poradnictwa Zawodowego, w Dziale Programów Rynku Pracy, Dziale Finansowo-Księgowym oraz Referacie Informatyki i Statystyki	Sprawdzająca Problemowa Wewnętrzna	1	1
2.	Umowy w sprawie przyznania jednorazowo środków na podjęcie działalności gospodarczej (dotacje) dla osób bezrobotnych	Zewnętrzna problemowa	112	121
3.	Umowy o odbywanie stażu oraz przygotowania zawodowego dla osób bezrobotnych	Zewnętrzna problemowa	10	6

4.	Umowy dotyczące przeprowadzania szkoleń dla osób bezrobotnych	Zewnętrzna problemowa	7	7
5.	Umowy dotyczące zatrudniania osób bezrobotnych w ramach prac interwencyjnych	Zewnętrzna problemowa	5	5
6.	Umowy w sprawie zwrotu kosztów poniesionych w związku z przystosowaniem tworzonego stanowiska dla osoby niepełnosprawnej ze środków PFRON	Zewnętrzna problemowa	5	3
7.	Realizacja stosowania „Podstawowych standardów usług Rynku Pracy” w Dziale Pośrednictwa Pracy i Poradnictwa Zawodowego, w Dziale Programów Rynku Pracy	Wewnętrzna problemowa	1	1
8.	Weryfikacja stosowanej dokumentacji pod kątem jej przydatności i aktualności we wszystkich komórkach organizacyjnych PUP	Wewnętrzna problemowa	1	1 (częściowo-nadal realizowana)
	O G Ó Ł E M		142	145

W 2008r zaplanowano przeprowadzenie 142 kontroli, w tym 139 kontroli problemowych zewnętrznych, 1 kontrolę sprawdzającą oraz 2 kontrole problemowe wewnętrzne.

Wykonano 145 kontroli w tym 142 kontrole zewnętrzne, 2 kontrole wewnętrzne problemowe oraz 1 kontrolę sprawdzającą wykonanie zaleceń pokontrolnych.

Plan kontroli wykonano w 102,1%

Kontrola sprawdzająca wykonanie zaleceń pokontrolnych w Działach PUP pozwoliła ustalić stan przygotowania w zakresie wdrożenia standardów usług rynku pracy.

Kontrole zewnętrzne dotyczyły realizacji zawartych umów klientów korzystających ze środków funduszy pomocowych z PUP.

Zaplanowanych kontroli nie wykonano w pkt.3 i 6, ponieważ kontrolujący wykonał więcej kontroli w zakresie prowadzenia działalności gospodarczej przez osoby bezrobotne, którym zostały przyznane środki finansowe z funduszy pomocowych Urzędu oraz ze względu na czasochłonność kontroli problemowych wewnętrznych.

Tematyka kontroli wewnętrznej dotyczyła:

- wykonania zaleceń pokontrolnych dokonanej kontroli problemowej w zakresie przygotowania do wdrożenia standardów usług rynku pracy w poszczególnych działach PUP
- realizacji stosowanych podstawowych standardów usług rynku pracy
- weryfikacji stosowanej dokumentacji pod kątem jej przydatności i aktualności we wszystkich komórkach PUP

Tematyka kontroli zewnętrznych dotyczyła realizacji:

- a. umów z odbywanego stażu przez osoby bezrobotne
- b. umów związanych ze szkoleniami osób bezrobotnych
- c. umów związanych z przygotowaniem zawodowym osób bezrobotnych
- d. umów w sprawie przyznania jednorazowych środków na podjęcie działalności gospodarczej przez osoby bezrobotne
- e. umowy w sprawie zwrotu kosztów poniesionych w związku z przystosowaniem tworzonego stanowiska dla osoby niepełnosprawnej ze środków PFRON.
- f. umów w sprawie organizacji prac interwencyjnych ze środków FP
- g. wykonania zaleceń pokontrolnych

W wyniku przeprowadzonych kontroli:

- stwierdzono wykonanie zaleceń pokontrolnych
- wydano zalecenia przestrzegania przez zleceniobiorców podstawowych zasad ewidencjonowania odbywanych zajęć teoretycznych i praktycznych na kursach oraz terminowego i rzetelnego prowadzenia dokumentacji osób szkolonych w ośrodkach szkolenia
- zwrócono uwagę pracodawcom na zgodne z programem odbywanie staży, oraz przygotowania zawodowego osób bezrobotnych skierowanych przez PUP w Gdańsku.
- zwrócono uwagę pracodawcom, z którymi zawarto umowy na prace interwencyjne na terminowe i zgodne z obowiązującymi przepisami rozliczanie się z PUP
- Wystąpiono z wnioskiem o rozwiązanie umowy w sprawie przyznania pożyczki na rozpoczęcie działalności gospodarczej ze środków PFRON

- Wystąpiono z wnioskiem o rozwiązanie umowy z osobą prowadzącą działalność gospodarczą, której przyznano środki finansowe na prowadzenie działalności gospodarczej, ponieważ nie ustalono czy prowadzi działalność gospodarczą czy nie ze względu na brak kontaktu.
- udzielono szeregu porad z zakresu obowiązujących przepisów dotyczących pomocy udzielanej pracodawcom ze strony PUP jak również innych przepisów związanych ze stosowaniem Kodeksu Pracy oraz ustawy o promocji zatrudnienia i instytucjach rynku pracy
- udzielono szeregu porad oraz wskazówek pracownikom PUP związanych z prowadzeniem dokumentacji zgodnie z obowiązującymi w tym zakresie przepisami

Ogółem do 31 grudnia 2008r. wpłynęło 9 skarg, a dotyczyły ;

- 5 niewłaściwego sposobu obsługi klienta przez pracownika PUP
- 4 działań Urzędu

Sposób załatwienia :

Po analizie przeprowadzonego postępowania wyjaśniającego uznano :

6 skarg za bezzasadne,
3 skargi za częściowo zasadne.

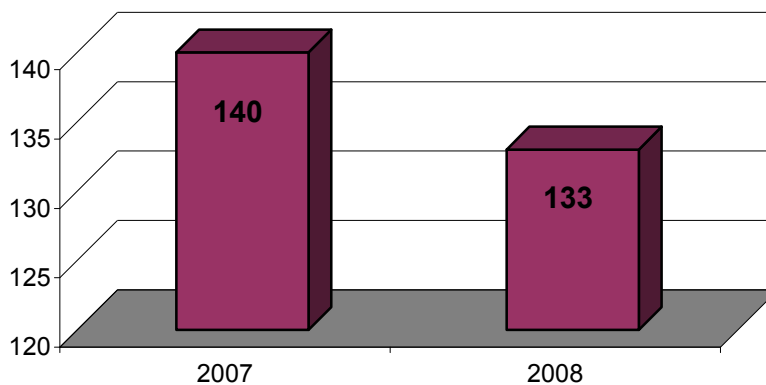
Skargi dotyczyły niżej wymienionych komórek organizacyjnych PUP :

- **RP -3** skargi dot. częstego wzywania i przedstawienia nieaktualnej oferty pracy, odmowy udzielenia informacji osobie postronnej, nieuprzejmej obsługi interesanta
- **RR - 4** skargi dot. odmowy sfinansowania kosztów kursu Pedagogicznego, Instruktora samoobrony i fitnessu, odmowy skierowania bezrobotnej na szkolenie do wybranej przez nią jednostki szkoleniowej, odmowy refundacji kosztów dojazdu na szkolenie
- **AS – 2** skargi dot. niegrzecznego załatwienia interesanta, bezpodstawnego pozbawienia statusu osoby bezrobotnej

1.7. Zatrudnienie i szkolenie pracowników PUP

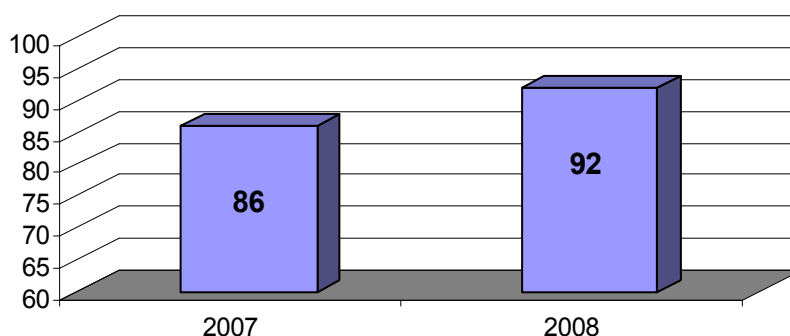
1. Na dzień 31.12.2008r. liczba zatrudnionych osób w PUP w Gdańsku wyniosła **133**, w odniesieniu do roku poprzedniego, tj. 2007 liczba ta zmalała o 7 pracowników.

Stan zatrudnienia w PUP w Gdańsku



2. Wg stanu na dzień 31.12.2008r. **92** pracowników PUP w Gdańsku posiada wyższe wykształcenie, tj. **69,2%** ogółu zatrudnionych osób. W porównaniu z rokiem ubiegłym liczba osób posiadających wyższe wykształcenie wzrosła o 6, natomiast w stosunku procentowym wyższe wykształcenie posiada o 7,8% więcej pracowników.

Pracownicy PUP w Gdańsku posiadający wyższe wykształcenie (w osobach)



Obecnie naukę na studiach wyższych kontynuuje **12** osób, natomiast na studia podyplomowe uczęszcza **2** pracowników PUP w Gdańsku. W 2008r. podpisano **1** umowę, na mocy, której pracownikowi przyznano urlop szkoleniowy.

3. W 2008r. pracownicy Powiatowego Urzędu Pracy w Gdańsku skorzystali z **91** różnego rodzaju szkoleń. W porównaniu z rokiem 2007 liczba szkoleń zmalała o 10.

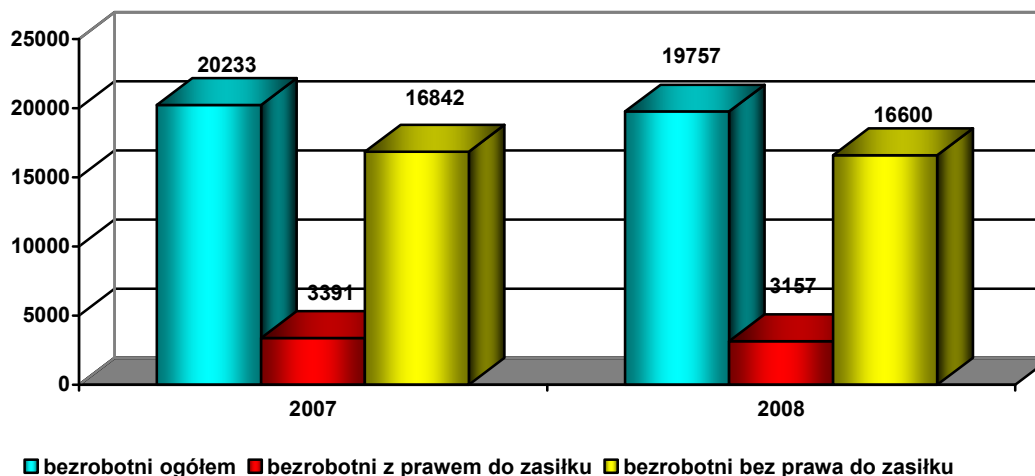
2. W ZAKRESIE REJESTRACJI, EWIDENCJI I ŚWIADCZEŃ

2.1. W zakresie rejestracji

W 2008 roku ogółem zarejestrowano **19.757** osób. W porównaniu z rokiem 2007, ogół osób rejestrujących się nieznacznie obniżył się o **476** osób, tj. o **2%**. Świadczy to o wyhamowaniu tendencji spadkowej rejestracji. Wzrost rejestracji już można było zaobserwować od miesiąca września 2008 r. do końca roku. Można zatem prognozować tendencję wzrostową rejestracji, która w obliczu kryzysu finansowego dotykającego Europę, przełoży się w najbliższym czasie na gospodarkę rynku lokalnego.

Największy spadek rejestrujących się osób odnotowano w styczniu o **509** osób, tj. **22%** mniej niż w styczniu ubiegłego roku. Natomiast największy wzrost rejestracji przypadł na grudzień o **455** osób, tj. **35%** więcej niż w grudniu 2007 roku.

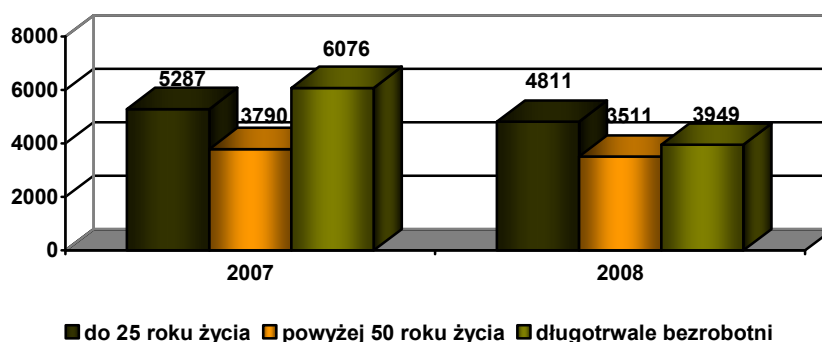
W 2008 r. bez prawa do zasiłku zarejestrowano **16.600** osób, co stanowi **84%** ogółu zarejestrowanych, natomiast z prawem do zasiłku zarejestrowano **3.157** osób. Stosunek ten pozostał na niezmiennym poziomie jak, miało to miejsce w latach ubiegłych.



W 2008 r. średnia miesięczna rejestracji kształtowała się na poziomie **1.646** osób, co stanowi zbliżoną wartość do ubiegłego roku 2007, tj. **1.686** osób miesięcznie.

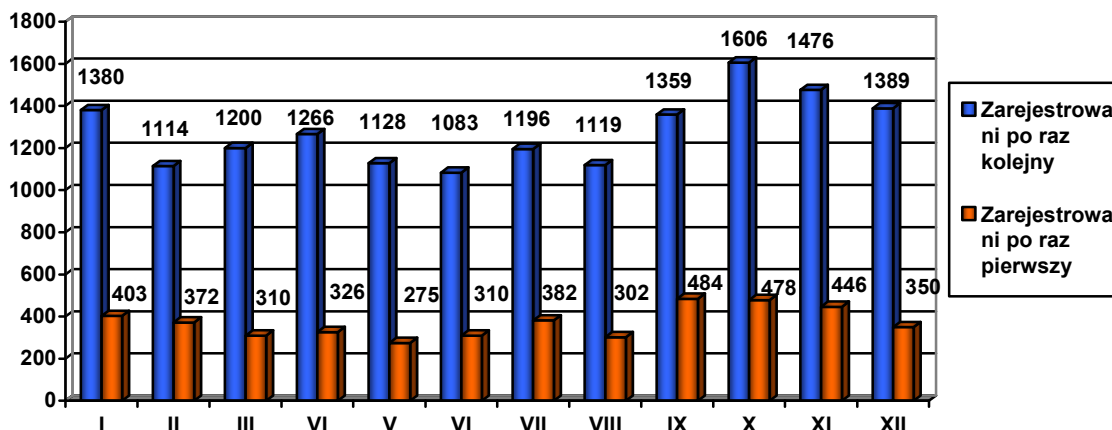
Wśród osób będących w szczególnej sytuacji na rynku pracy w 2008 r. zarejestrowano **4.811** osób do 25 roku życia, tj. o **9%** mniej niż w roku ubiegłym, **3.511** osób powyżej 50 roku życia, tj. o **7%** mniej niż w 2007 r. oraz **3.949** osób długotrwale bezrobotnych, co stanowi spadek w tej grupie o **35 %**.

Porównanie rejestracji osób w szczególnej sytuacji na rynku pracy w 2007 i 2008 r.

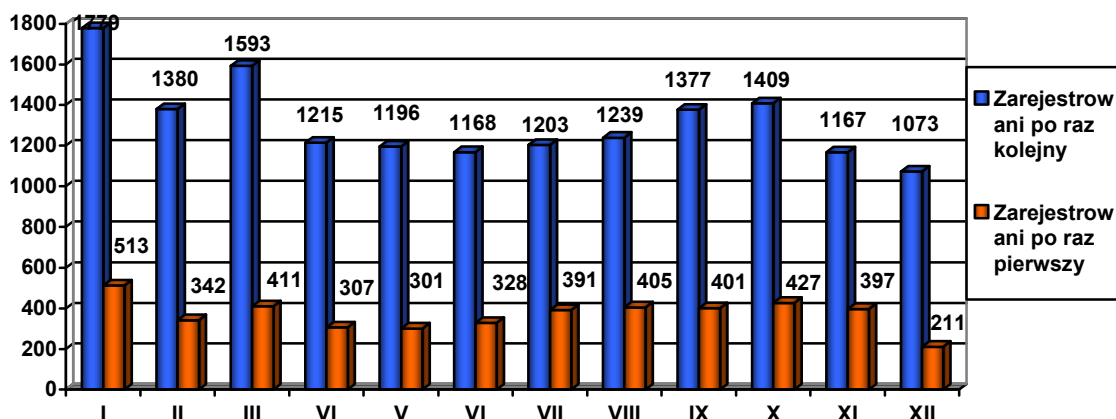


W 2008 r., odsetek osób rejestrujących się po raz pierwszy i po raz kolejny pozostał na podobnym poziomie, jak w roku 2007 r., tj. **22 %** (po raz pierwszy) i **78 %** (po raz kolejny).

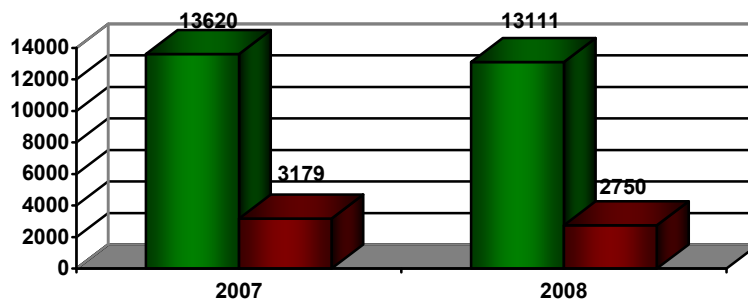
2008



2007



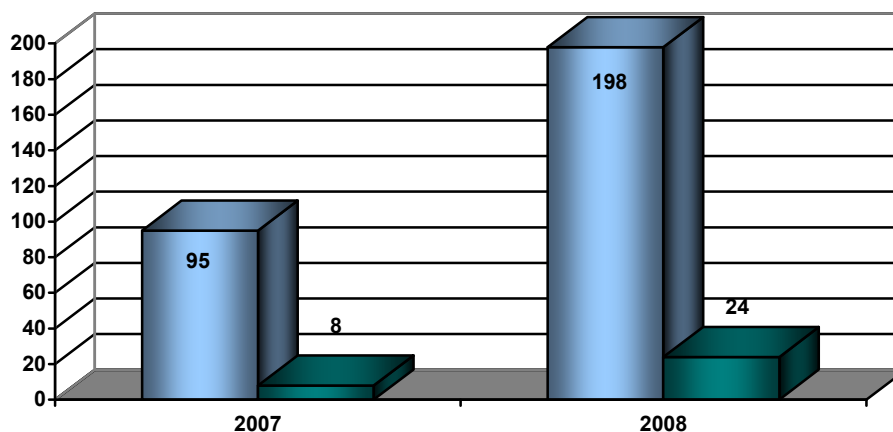
W 2008 r. ogółem wydano **16.075** decyzji.



- o uznaniu za osobę bezrobotną i odmowie przyznania prawa do zasiłku
- o uznaniu za osobę bezrobotną i przyznaniu prawa do zasiłku

Do Działu Pośrednictwa Pracy i Poradnictwa Zawodowego oraz do Działu Programów Rynku Pracy w 2008 r. skierowano **15.812** osób celem przedstawienia ofert pracy, stażu oraz szkolenia.

Zgodnie z przepisami o koordynacji systemów zabezpieczenia społecznego krajów UE/EOG w 2008 r. zarejestrowano:



■ osoby bezrobotne, które ostatnio legalnie pracowały za granicą w krajach UE/EOG

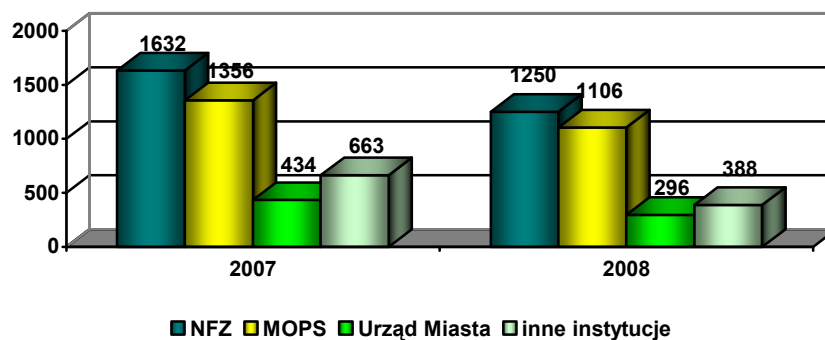
■ osoby poszukujące pracy w Polsce, którym przyznano prawo do świadczenia z tytułu bezrobocia w innym państwie należącym do UE/EOG

Jak wynika z przedstawionych danych odsetek osób bezrobotnych, które ostatnio legalnie pracowały za granicą w krajach UE/EOG w 2008 r. w stosunku do 2007 r. wzrósł ponad dwukrotnie. Kryzys finansowy w Europie oraz utrata pracy u zagranicznych pracodawców coraz częściej zmuszają Polaków do powrotu do kraju. Zjawisko to będzie się nasilać w najbliższym okresie.

Coraz lepsza znajomość przepisów o koordynacji systemów zabezpieczenia społecznego państw Wspólnoty Europejskiej m.in. na skutek łatwiejszego dostępu do materiałów informacyjnych w Powiatowym Urzędzie Pracy w Gdańsku wpłynęła na rozpowszechnienie idei transferów zasiłków z państw Wspólnoty Europejskiej do Polski, co przełożyło się ośmiokrotnym wzrostem rejestracji osób z prawem do transferu zasiłku.

W 2008 r. ogółem zarejestrowano **38** cudzoziemców, tj. dwukrotnie więcej niż w 2007r. Wśród zarejestrowanych cudzoziemców dominują obywatele Ukrainy **31%**.

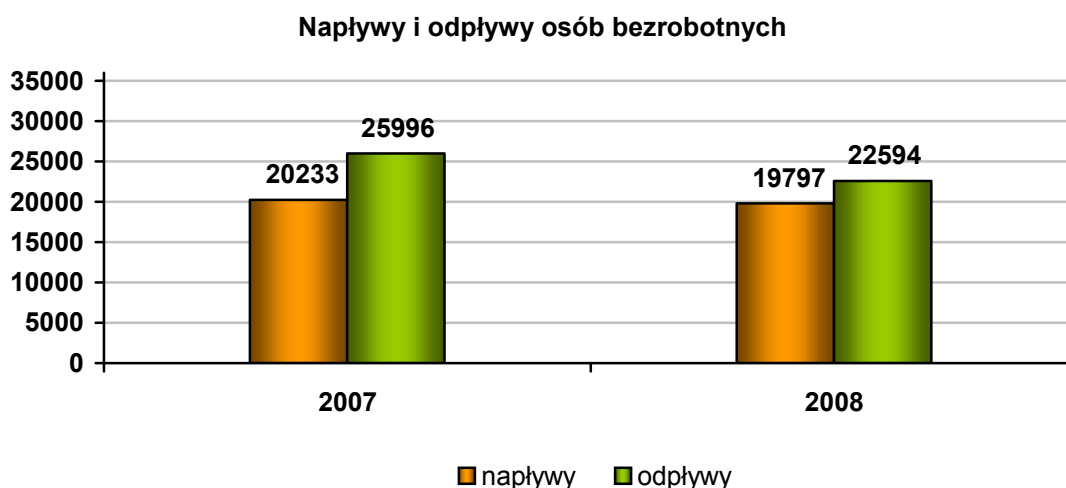
W minionym okresie wydano **3.040** zaświadczeń na prośbę zainteresowanych osób w celu przedłożenia różnym instytucjom:

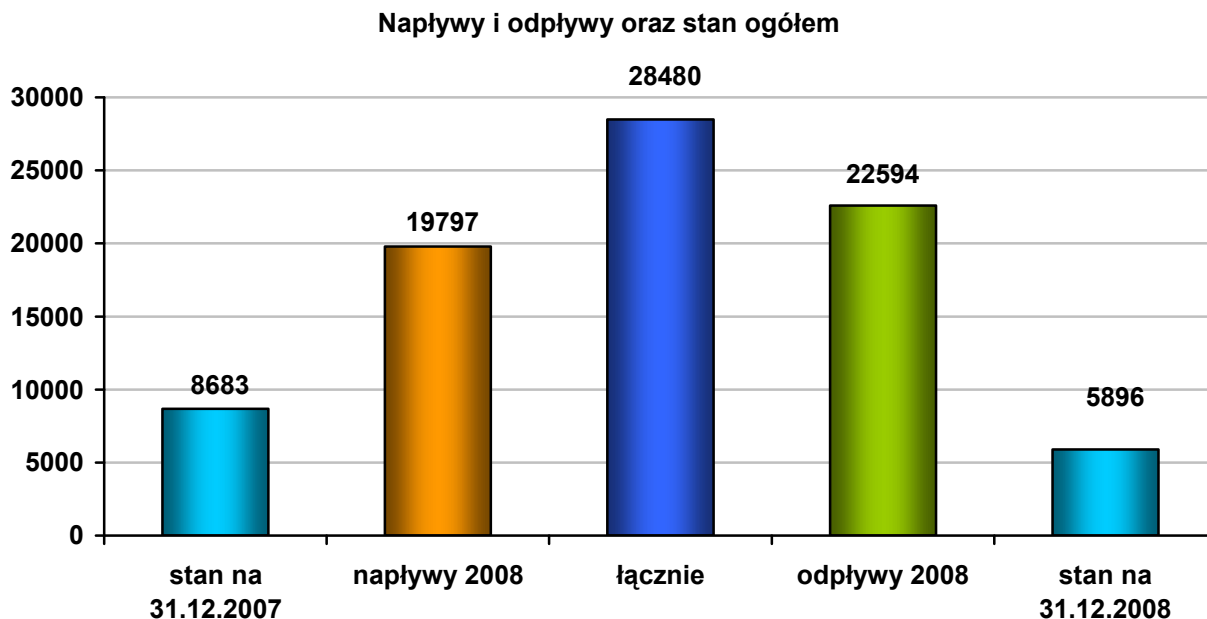


W porównaniu z 2007 r. nastąpił spadek wydanych zaświadczeń. Największy spadek wydanych zaświadczeń odnotowano podobnie jak w latach ubiegłych do Narodowego Funduszu Zdrowia, tj. o **382** zaświadczenia mniej niż w 2007 r.

2.2. Ewidencja

W okresie od 01.01.2008r. do 31.12.2008r. zarejestrowano łącznie **19 797** osób bezrobotnych. W tym samym okresie wyłączono z ewidencji **22 594** osoby. Łącznie przepływ osób wyniósł **42 391** (rejestrowani + wyłączenia). W wyniku tego liczba osób bezrobotnych zmniejszyła się w ciągu roku o **32,7%**.

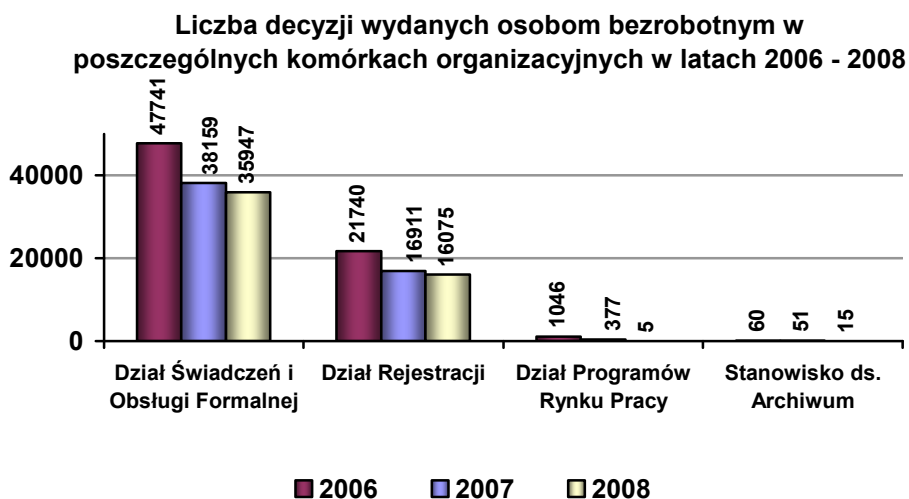


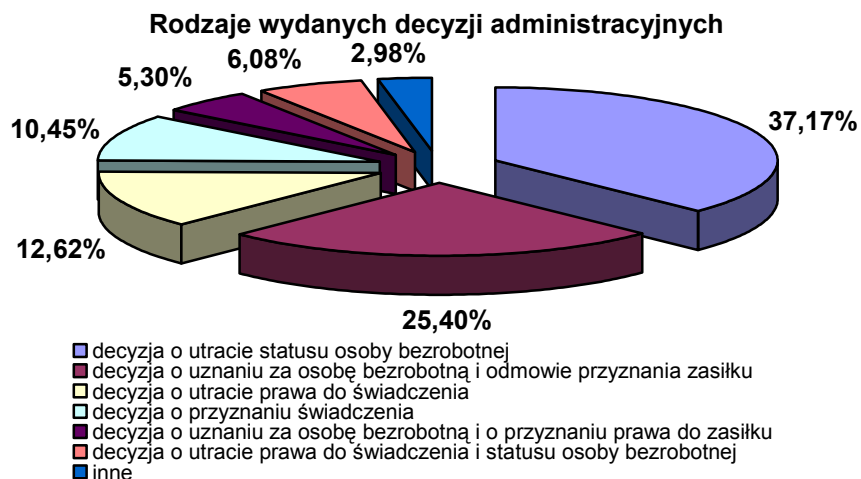


2.3. Decyzje administracyjne i zaświadczenia

Decyzje administracyjne

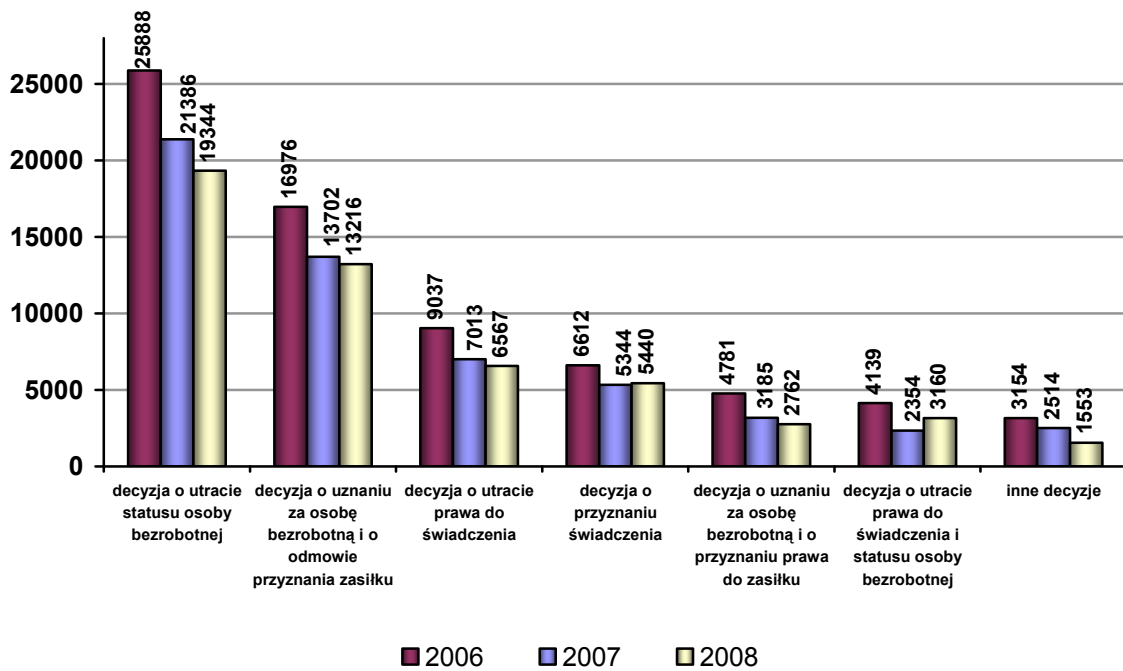
W roku 2008 w Powiatowym Urzędzie Pracy w Gdańsku wydano łącznie **52 042** decyzje administracyjne w zakresie zadań realizowanych w ramach obsługi formalnej osób bezrobotnych na podstawie przepisów ustawy z 20 kwietnia 2004r. o promocji zatrudnienia i instytucjach rynku pracy, tj. o **6,23%** mniej niż w roku 2007. Średnio w miesiącu wydawanych było **4 337** decyzji.





Znakomita większość decyzji to decyzje o utracie statusu osoby bezrobotnej **19 344** oraz decyzje o uznaniu za osobę bezrobotną i odmowie przyznania prawa do zasiłku **13 216**. Znaczna pozycja to także decyzje o utracie lub pozbawieniu prawa do świadczenia **6 567**. Kolejna kategoria **5 440** to decyzje o przyznaniu prawa do świadczenia w trakcie zarejestrowania, szczególnie z tytułu uczestnictwa w aktywnych formach aktywizacji zawodowej, jak szkolenia, staże, a następnie **2 762** decyzje orzekają o uznaniu za osobę bezrobotną i przyznaniu prawa do zasiłku. Dalsze **3 160** decyzji dotyczy utraty prawa do świadczenia i statusu bezrobotnego. Pozostałe **1 553** to decyzje o wstrzymaniu lub wznowieniu wypłaty, obowiązku zwrotu nienależnie pobranego świadczenia, umorzenia lub rozłożenia na raty nienależnie pobranego świadczenia.

Decyzje według rodzajów wydane w latach 2006-2008

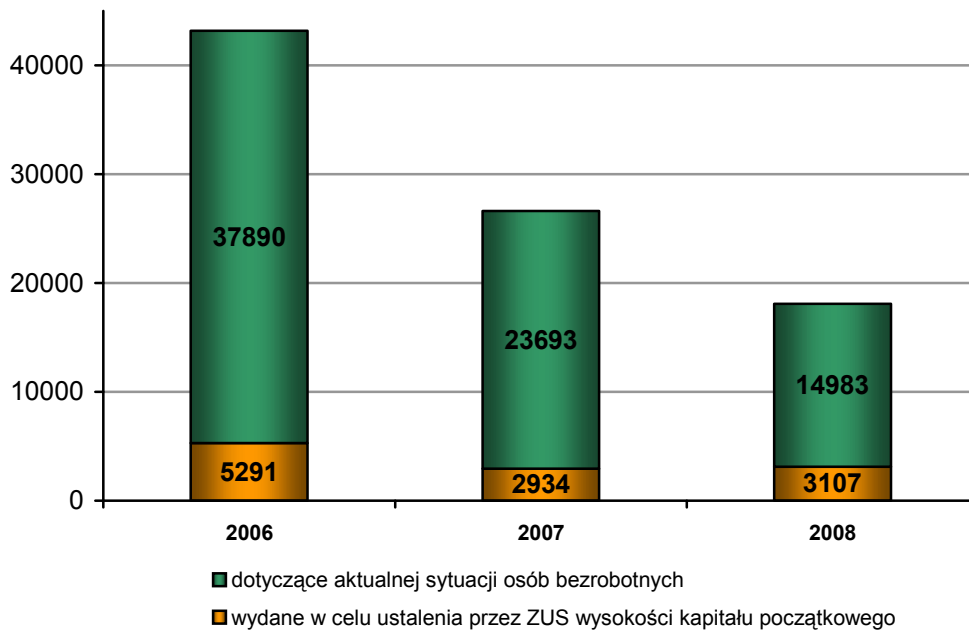


W porównaniu do roku 2007 spadek liczby wydanych decyzji jest zdecydowanie mniejszy niż w latach ubiegłych, gdyż wynosi zaledwie **6,23%**. Porównując rok 2006 i 2007 w tym zakresie, spadek wydanych decyzji sięgał **21,4%**. A zatem mimo mniejszej o **19,25%** ilości osób rejestrujących się w Urzędzie – ilość wydanych decyzji w 2008r. relatywnie wzrosła.

Zaświadczenia

W 2008r. wydano łącznie **18 090** zaświadczeń potwierdzających okres zarejestrowania w PUP w Gdańsku oraz okres i wysokość pobieranych świadczeń tj. o **32%** mniej niż w roku ubiegłym. W tym przypadku spadek wydanych zaświadczeń jest również niższy niż w roku 2007, gdyż kształtował się na poziomie **38%** w stosunku do roku 2006.

Zaświadczenia dotyczące statusu bezrobotnego i pobieranych świadczeń wydane w latach 2006-2008

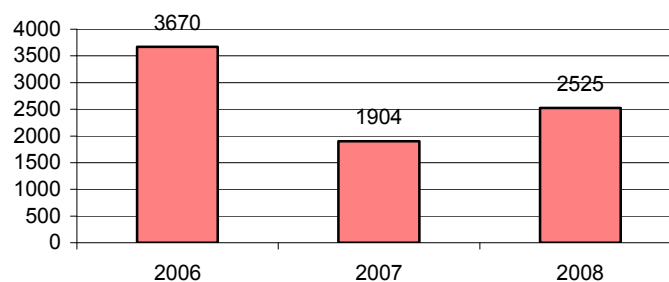


Zdecydowana większość wydawanych zaświadczeń dotyczyła aktualnej sytuacji osób bezrobotnych lub też ostatniego okresu pobierania zasiłku (do przedłożenia w zakładzie pracy w celu udokumentowania stażu lub na potrzeby instytucji i urzędów). Wydano ich **14 983**, a więc o około **36,77%** mniej niż w roku ubiegłym.

Natomiast o **24,60%** wzrosła ilość składanych wniosków zaświadczeń zaświadczeń 5,35% ilość wydanych zaświadczeń Rp 7 dla ZUS w celu ustalenia kapitału początkowego, dla celów emerytalno-rentowych lub z powodu ujawnienia okresów zatrudnienia nakładających się na okresy pobierania zasiłku:

- w 2006r. złożono **3 607** wniosków – wydano **5 291** zaświadczeń;
- w 2007r. złożono **1 904** wnioski – wydano **2 934** zaświadczenia;
- w 2008r. złożono **2 535** wniosków - wydano **3 107** zaświadczeń.

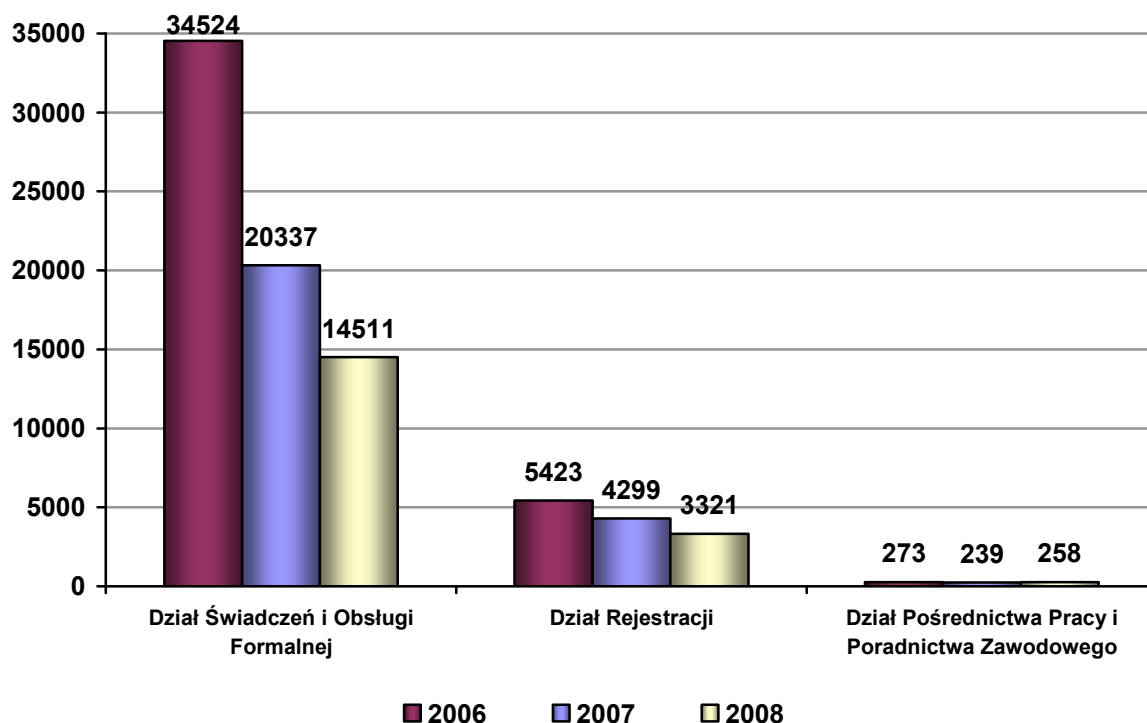
Wnioski do Rp7 wydane w latach 2006-2008



Tendencja wzrostowa składanych wniosków Rp 7 podyktowana jest zmianami legislacyjnymi ustawy zaświadczeń emeryturach i rentach z Funduszu Ubezpieczeń Społecznych polegającymi na przedłużeniu o jeden rok tj. do 31 grudnia 2008r. możliwości skorzystania z przejścia na wcześniejszą emeryturę dla osób urodzonych po 31 grudnia 1948r.

Natomiast wpływ na ogólny spadek ilości wydanych zaświadczeń miała mniejsza o **19,25%** liczba osób rejestrujących się oraz wprowadzenie w kwietniu 2008r. programu ArgoBez, który umożliwił wydanie jednego zaświadczenia za wszystkie okresy rejestracji bezrobotnego, a nie jak dotychczas kilku zaświadczeń drukowanych w różnych aplikacjach.

Liczba zaświadczeń ogółem wydanych osobom bezrobotnym w poszczególnych komórkach organizacyjnych w latach 2006 - 2008

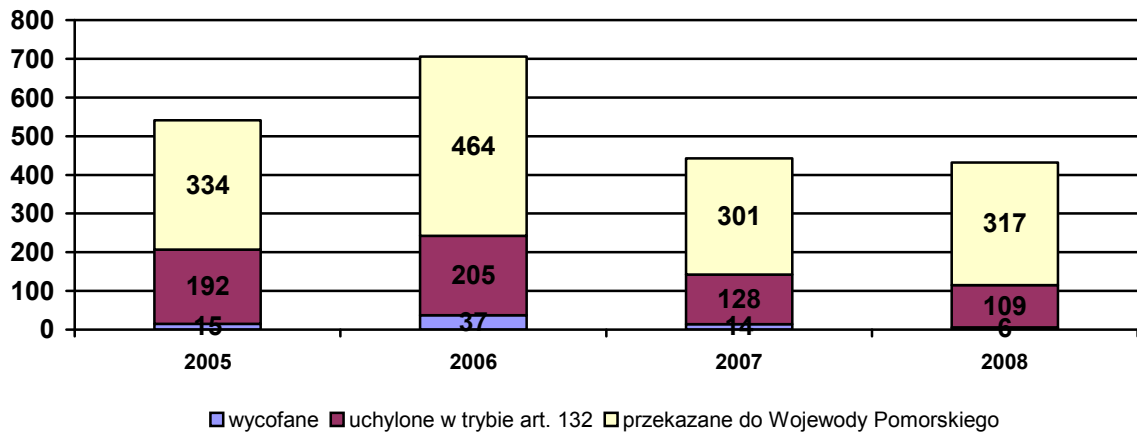


Jakość wydanych decyzji administracyjnych

Na ogólną liczbę **52 042** wydanych decyzji administracyjnych przez PUP zaskarżono **432** decyzje tj. o **2,48%** mniej niż w 2007r. (**443** odwołania). Po rozpatrzeniu uznano, że **109** odwołań (**25%**) zasługuje na uwzględnienie i zmieniono decyzje we własnym zakresie w trybie art. 132 kpa. Dotyczyły głównie przypadków, w których już po wydaniu decyzji o utracie statusu osoby bezrobotnej, osoby te dostarczyły dokumenty usprawiedliwiające

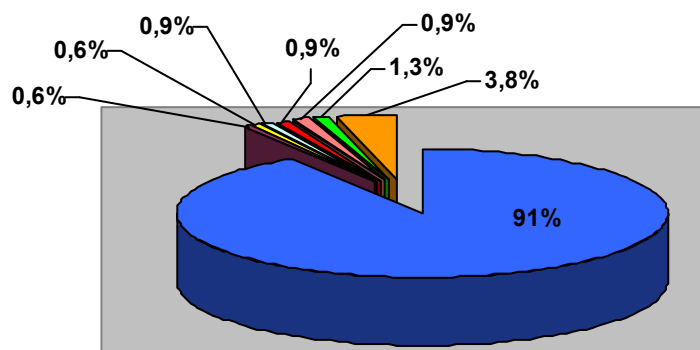
niestawiennictwo na wezwanie Urzędu. W pozostałych przypadkach uznano, że okoliczności podnoszone w odwołaniu zasługiwały na uwzględnienie, 6 odwołań wycofano (1,4%).

**Sposób rozpatrzenia złożonych odwołań
w 2005 - 541, w 2006 - 706, w 2007 - 443, w 2008 - 432**



Do rozpatrzenia przez Wojewodę Pomorskiego przekazano 317 odwołań. Najwięcej tj. 288 odwołań (91%) dotyczyło decyzji o utracie statusu osoby bezrobotnej. Jest to bezpośrednio związane z prowadzoną bieżącą weryfikacją gotowości do podjęcia pracy osób bezrobotnych. Pozostałe to:

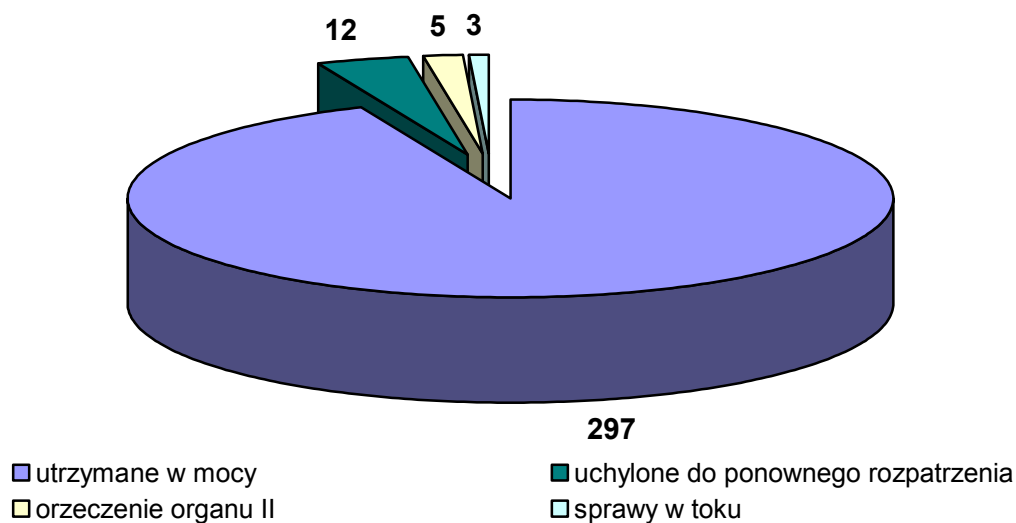
- 2 odwołania (0,6%) dotyczyły decyzji o uznaniu za osobę bezrobotną i odmowie przyznania prawa do zasiłku,
- 2 kolejne odwołania (0,6%) wniesiono od decyzji o odmowie uznania za osobę bezrobotną,
- 3 odwołania (0,9%) od decyzji o odmowie przyznania świadczenia,
- 3 kolejne (0,9%) o wstrzymaniu wypłaty,
- 3 o utracie lub pozbawieniu prawa do świadczenia (0,9%)
- 4 o utracie lub pozbawieniu prawa do świadczenia i statusu bezrobotnego (1,3%)
- 12 o obowiązku zwrotu nienależnie pobranego świadczenia (3,8%).



- Decyzje o utracie statusu osoby bezrobotnej
- Decyzje o odmowie uznania za osobę bezrobotną
- Decyzje o uznaniu za osobę bezrobotną i odmowie przyznania prawa do zasiłku
- Decyzje o odmowie przyznania świadczenia
- Decyzje o wstrzymaniu w wypłaty
- Decyzje o utracie lub pozbawieniu prawa do świadczenia
- Decyzje o utracie lub pozbawieniu prawa do świadczenia i statusu bezrobotnego
- Decyzje o obowiązku zwrotu nienależnie pobranego świadczenia

Organ II instancji rozpatrzył **313** odwołań, z których utrzymał w mocy **297** decyzji wydanych przez PUP (**93,69%**), w **5** przypadkach wydał orzeczenie, natomiast **12** decyzji uchylił – stanowi to **3,78%** liczby złożonych odwołań, a **0,02%** ogółu wydanych decyzji przez PUP. Na dzień sporządzania sprawozdania w **3** sprawach nie wydano jeszcze orzeczenia.

Orzeczenia wydane przez Wojewodę Pomorskiego



Osiągnięte wskaźniki

Wyszczególnienie	2005	2006	2007	2008
Wskaźnik liczby decyzji uchylonych przez Wojewodę Pomorskiego do liczby złożonych odwołań	4,62%	4,53%	4,29%	3,78%
Wskaźnik liczby decyzji uchylonych przez Wojewodę Pomorskiego do liczby wydanych decyzji ogółem	0,035%	0,045%	0,034%	0,02%

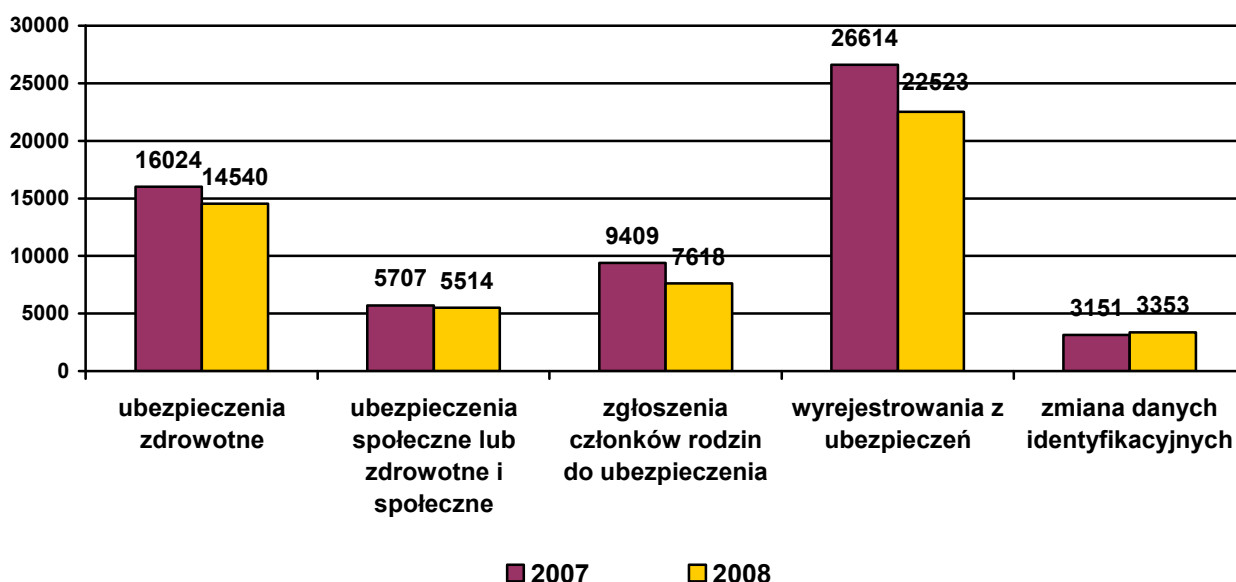
Osiągnięty w 2008 roku procentowy wskaźnik ilości decyzji uchylonych przez organ II instancji w stosunku do wydanych decyzji ogółem wynosi **0,02%** - jest niższy niż osiągnięty w roku ubiegłym, który kształtował się na poziomie **0,03%**. Jak wynika z powyższego, wzrosła jakość wydawanych decyzji w stosunku do lat ubiegłych. Najistotniejszym w sprawach skierowanych do Wojewody było to, że w żadnym przypadku nie orzekł o nieważności decyzji z powodu rażącego naruszenia przepisów prawa.

2.5. Ubezpieczenie społeczne i zdrowotne

W 2008 r. dokonano:

- 14 540 zgłoszeń do ubezpieczenia zdrowotnego,
- 5 514 zgłoszeń do ubezpieczenia społecznego lub społecznego i zdrowotnego,
- 7618 zgłoszeń członków rodziny do ubezpieczenia zdrowotnego,
- 28 523 wyrejestrowania z ubezpieczeń,
- 3 353 zmiany danych identyfikacyjnych.

Zgłoszenia i wyrejestrowania z ubezpieczeń



W porównaniu do 2007r. widoczny jest spadek. zgłoszeń tak do ubezpieczeń zdrowotnych (o 9,27 %) jak i społecznych lub zdrowotnych i społecznych (o 3,39 %) co wynika bezpośrednio ze zmniejszenia się liczby osób rejestrujących się (o 19,25 %).

Spada także liczba wyrejestrowań o 15,38 %, co z kolei jest adekwatne do zmniejszonego odpływu osób bezrobotnych o 13,09 %.

Zwiększenie o 6,41 % liczby dokonanych zmian danych identyfikacyjnych świadczy o tym, że wciąż jeszcze nie wszyscy klienci dopełnili obowiązku zmiany dowodu osobistego.

Ciągłe zmiany zachodzące w sytuacji bezrobotnych powodują konieczność dokonywania korekt składek należnych ZUS. W wyniku sporządzonych 142 korekt w 2008r możliwe było odzyskanie:

1. składek społecznych na kwotę **18 912,37 zł tj. 0,64 %** kwoty wg deklaracji za 2008 r.
2. składek zdrowotnych na kwotę **21 873,39 zł tj. 0,77 %**. Kwoty wg deklaracji na 2008 r.

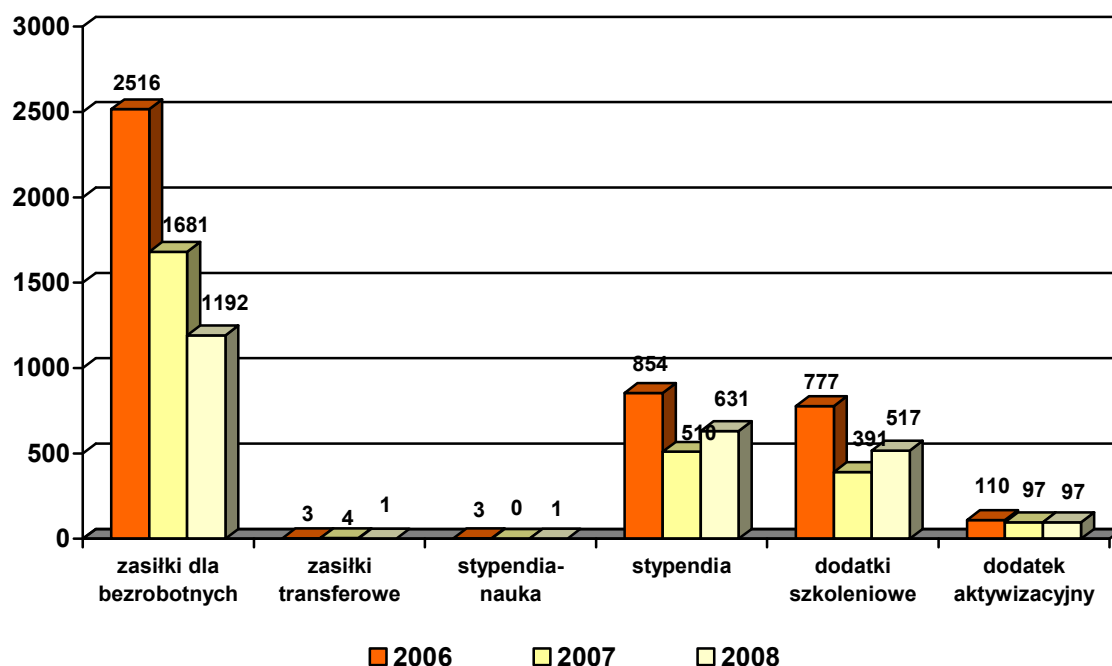
Łącznie PUP odzyskał **40 785,76 zł**.

Z dniem 01.01.2009 r. na mocy zmian ustawy o świadczeniach opieki zdrowotnej finansowanych ze środków publicznych wszystkie osoby zarejestrowane jako bezrobotne nabywają tytuł do ubezpieczenia zdrowotnego. Wobec powyższego **1966** osób dodatkowo uzyskało tytuł do ubezpieczenia zdrowotnego.

2.6. Świadczenia

- 1) Wg stanu na dzień 31.12.2008r. liczba osób uprawnionych do korzystania ze świadczeń wyniosła **2 442** w tym :
 - **1192** osoby z prawem do zasiłku dla bezrobotnych
 - **4** osoby z prawem do zasiłku transferowego do Polski
 - **1** osoba z prawem do stypendium z tytułu podjęcia dalszej nauki
 - **631** osoby z prawem do stypendium z tytułu odbywania stażu, przygotowania zawodowego lub szkolenia
 - **517** osób z prawem do dodatku szkoleniowego
 - **97** osób z prawem do dodatku aktywizacyjnego

**Ilość wypłaconych świadczeń
wg stanu na 31.12.2006, 31.12.2007, 31.12.2008r.**

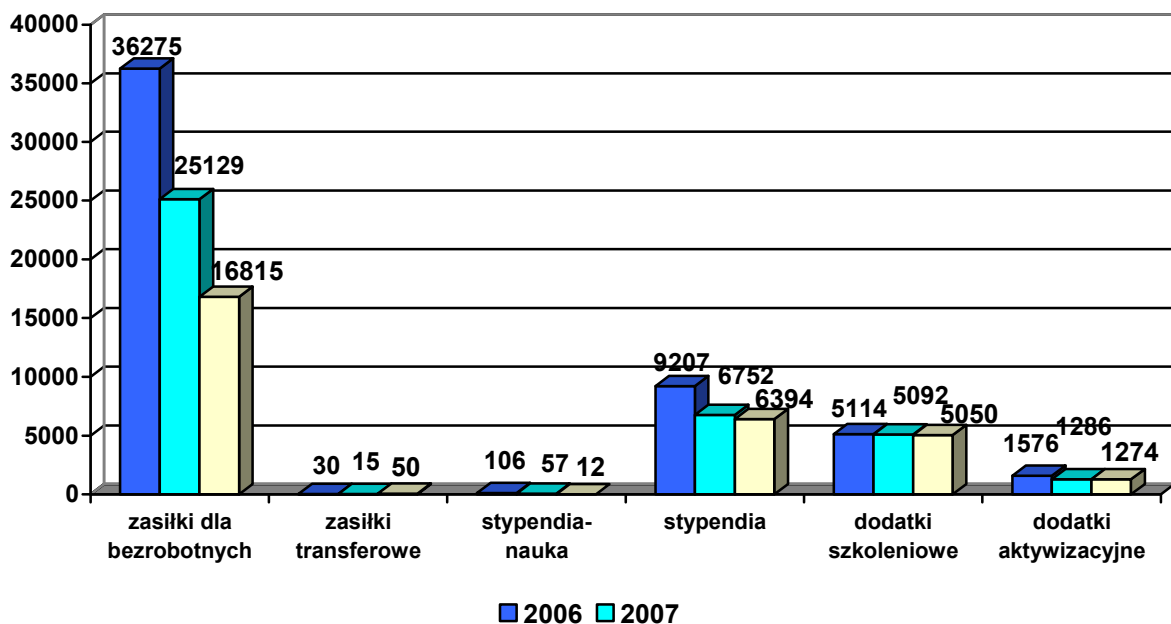


Jak z powyższego wykresu wynika ilość osób korzystających z aktywnych form przeciwdziałania bezrobociu wzrosła o **19,18 %** w przypadku stypendiów i o **24,37 %** w przypadku dodatków szkoleniowych. Dodatki aktywizacyjne pozostały na niezmiennym poziomie..

2) W okresie od 01.01.2008r. do 31.12.2008r. wypłacono ogółem **29 595** świadczeń pieniężnych na kwotę **15 300 687,26 zł.**, w tym:

- **16 815** zasiłków dla bezrobotnych na kwotę **10 048 685,97 zł.**,
- **50** zasiłków dla bezrobotnych transferowanych do Polski na kwotę **167 529,58 zł**
- **12** stypendiów z tytułu podjęcia dalszej nauki na kwotę **3 535,80 zł.**,
- **6 394** stypendia stażowe i szkoleniowe na kwotę **4 439 913,57 zł.**,
- **5050** dodatków szkoleniowych na kwotę **349 467,66 zł.**,
- **1274** dodatki aktywizacyjne na kwotę **290 071,30 zł.**,
- **1** świadczenie przedemerytalne na kwotę **1 483,38 zł.**,

Ilość wypłaconych świadczeń w poszczególnych kategoriach w latach 2006 - 2008



W porównaniu z analogicznym okresem 2007 r. ogólnie zmniejszyła się ilość wypłat świadczeń pieniężnych dla osób bezrobotnych o **22,82 %**. Wskaźnik procentowy spadku za 2008 r. jest niższy niż za 2007 r. w stosunku do 2006 r. który wynosił **26,71 %**.

W poszczególnych kategoriach wypłaty kształtują się w sposób następujący:

- o **33 %** zmniejszyła się ilość wypłat zasiłków dla bezrobotnych,
- o **5,3 %** uległa zmniejszeniu ilość wypłaconych stypendiów z tytułu stażu, szkolenia lub przygotowania zawodowego,
- od trzech lat na wyrównanym poziomie pozostaje ilość wypłat dodatków szkoleniowych i aktywizacyjnych.

Bezpośrednim czynnikiem wpływającym na ilość wypłacanych świadczeń jest mniejsza liczba osób rejestrujących się w Urzędzie o **19,25 %** oraz spadek bezrobocia o **32,7 %** w stosunku do stanu z 31 grudnia 2007 r. Tendencja wzrostowa ilości osób korzystających z aktywnych form przeciwdziałania bezrobociu jest wynikiem dużego udziału środków z FP i EFS na finansowanie szkoleń, staży, przygotowania zawodowego i przyznanych dotacji.

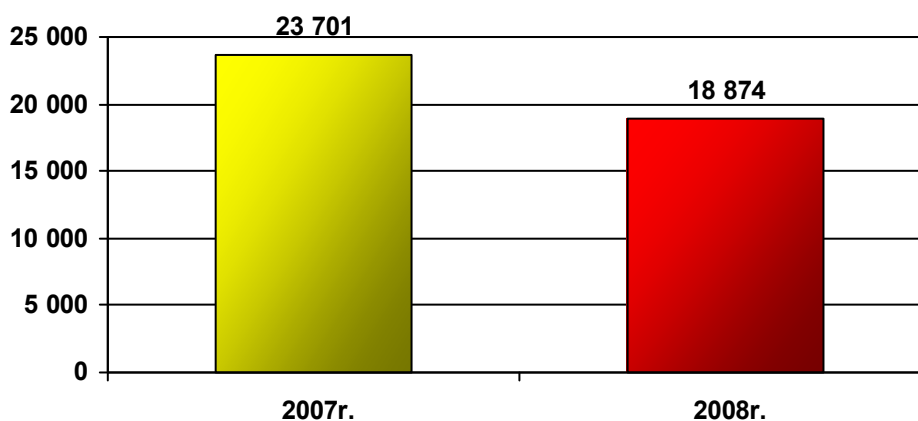
Urząd w dalszym ciągu korzysta z wdrożonej w 2007 r. usługi SMS do hurtowej wysyłki krótkich wiadomości tekstowych. Jest to skuteczne i co najważniejsze, tanie i szybkie

narzędzie usprawniające komunikację z bezrobotnym. Skutkuje również przyspieszeniem procesu naliczania świadczeń pieniężnych osobom bezrobotnym.

2.7. W zakresie obsługi archiwum


W 2008r. Stanowisko ds. Archiwum przyjęło **18 874** akta osób bezrobotnych i poszukujących pracy.

Ilość akt bezrobotnych i poszukujących pracy przyjętych z komórek organizacyjnych urzędu.



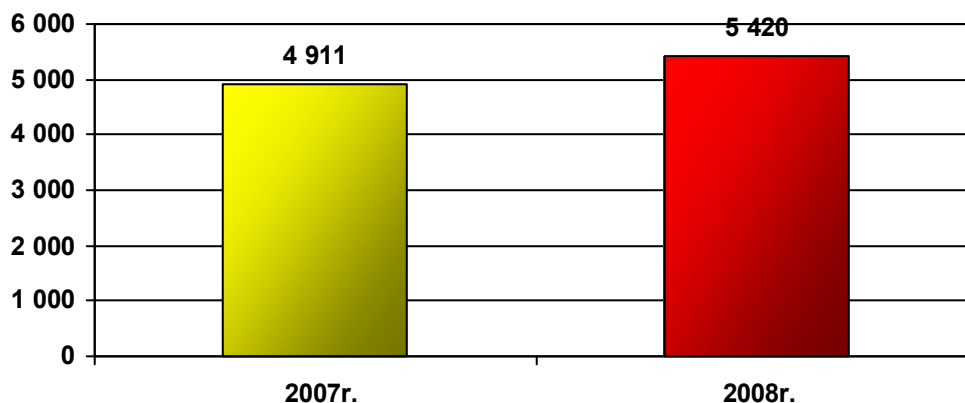
W stosunku do 2007r. nastąpił spadek liczby przyjętej dokumentacji o **4 827** akt, tj. o ok. **20,37%**.

Ilość akt bezrobotnych i poszukujących pracy przyjętych w poszczególnych miesiącach 2008r.



W 2008r. rozpiętość liczby przyjmowanych dokumentów (osób bezrobotnych i poszukujących pracy) kształtowała się między 982 w sierpniu a 2 068 w czerwcu. Średnia wyniosła ok. 1 572 akta.

Ilość akt bezrobotnych i poszukujących pracy wypożyczonych poszczególnym komórkom organizacyjnym urzędu.



Liczba akt wypożyczonych w 2008r. wyniosła 5 420 w tym akta wypożyczone w celu wydania zaświadczenia do obliczenia kapitału początkowego 3 634. W stosunku do 2007r. nastąpił wzrost wypożyczeń o 509 akt tj. o ok. 10,36%.

Pozostałe działania podjęte przez Stanowisko ds. Archiwum w 2008r:

- przeniesienie ok. 878 mb akt z zastępczych pomieszczeń magazynowych do pomieszczeń archiwum;
- przyjęcie do archiwum zakładowego 5 129 teczek akt z komórek organizacyjnych urzędu co stanowi ok. 67mb;
- uporządkowanie 17 000 teczek akt osób bezrobotnych co stanowi ok. 60 mb;
- wdrożenie programu e-Archiwum w ramach, którego zeskanowano
 - rejestry osób bezrobotnych i poszukujących pracy za lata 1990-1999 w liczbie 10 635 skanów;
 - akta osób bezrobotnych i poszukujących pracy w liczbie 16 685 teczek;
- przekazanie na przechowanie firmie zewnętrznej archiwizującej akta 63 mb akt (tj. 150 pudeł archiwalnych).
- w ramach współpracy z innymi instytucjami i organizacjami udzielono 1 177 odpowiedzi na zapytania.

3. W zakresie aktywnych form przeciwdziałania bezrobociu

W roku 2008 pośrednicy pracy objęli swoją usługą **19 515** osób bezrobotnych przeprowadzając z nimi łącznie **80 884** spotkań. W trakcie tych wizyt każdemu bezrobotnemu przedstawiono informację o ofertach pracy oraz innych możliwościach pomocy, z tego:

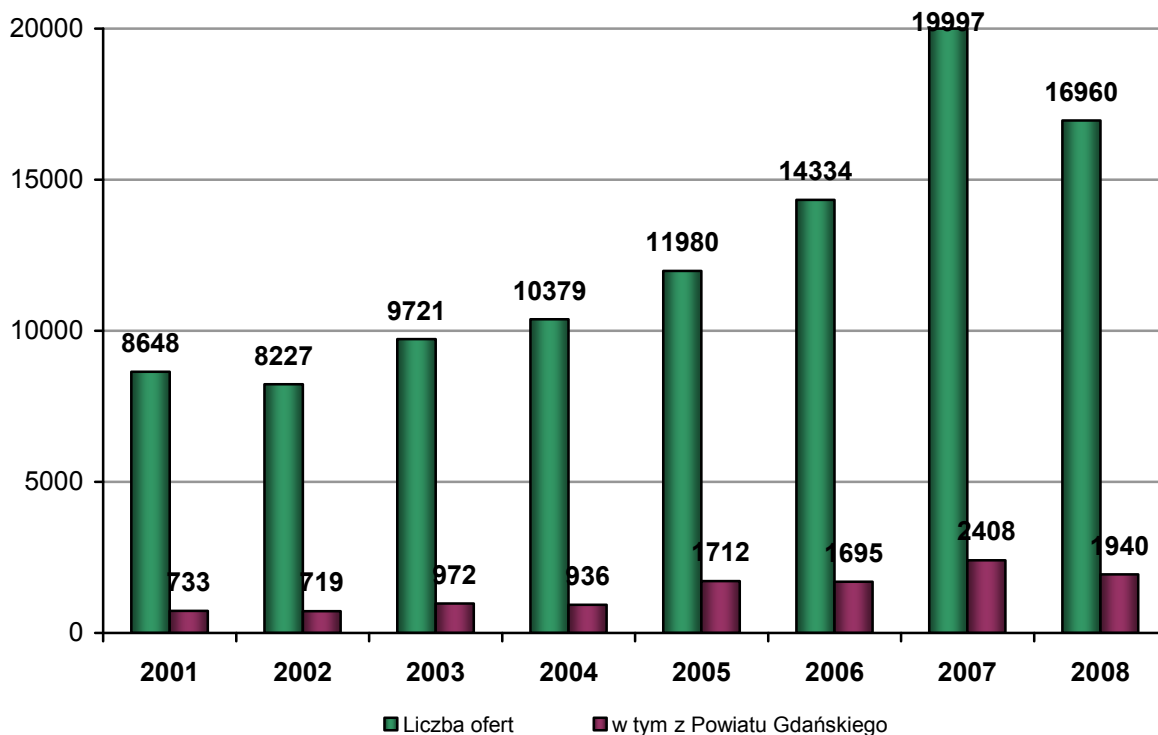
- wydano **11 261** skierowań do pracy,
- **3 946** osób uzyskało informację na temat organizowanych przez PUP staży zawodowych i miejsc przygotowania zawodowego,
- w wyniku udzielonych informacji o możliwości skorzystania z realizowanych przez PUP szkoleń przyjęto a następnie przekazano do Referatu Szkoleń **2 019** wniosków na szkolenie
- **1 830** osób wzięło udział w zorganizowanych w siedzibie PUP **65** giełdach pracy,
- **437** osobom wydano skierowanie do wykonywania prac społecznie użytecznych,
- **638** osób zostało objętych Indywidualnym Planem Działania ,
- **7534** osoby bezrobotne w wieku powyżej 50 roku życia poinformowano o realizacji programu „Dojrzałość w cenie” proponując w nim udział; gotowość uczestnictwa zgłosiło **547** osób.

Ponadto **1 319** osób skorzystało z usług pośrednika EURES.

3.2.1. Oferty pracy

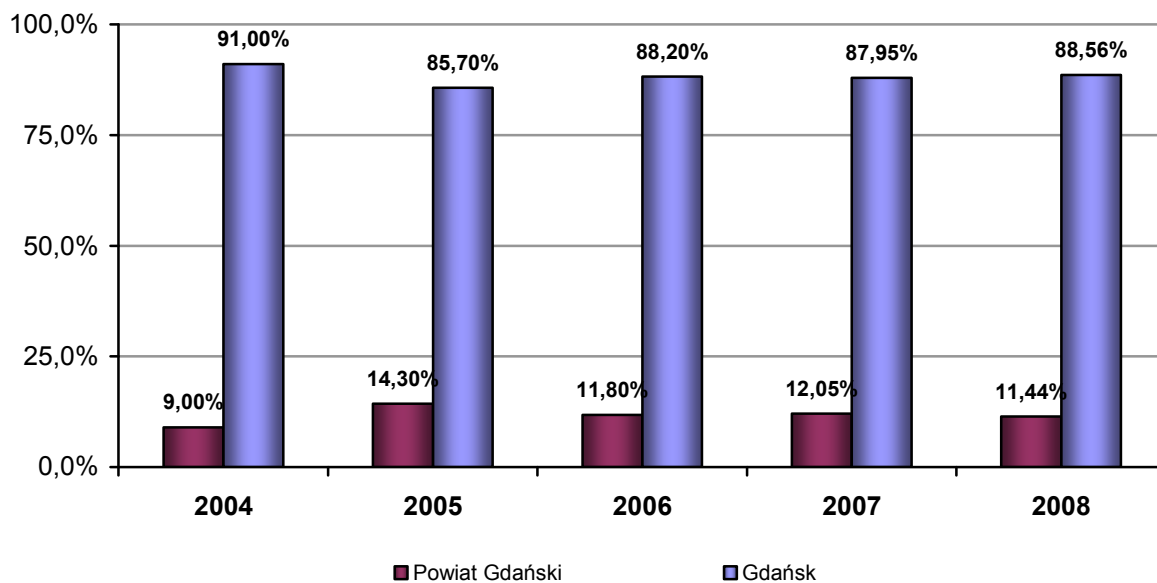
W roku 2008 pośrednicy pracy przyjęli łącznie **16 960** zgłoszeń dotyczących wolnych miejsc pracy, w tym **1 940** z powiatu gdańskiego. W porównaniu do roku 2007 było to o **3037** zgłoszonych wolnych miejsc pracy mniej (spadek o **17,9%**). Zdecydowany spadek liczby zgłaszanych wolnych miejsc pracy zauważyć można było od miesiąca lipca bieżącego roku.

Oferty pracy w latach 2001 - 2008



W minionym roku nastąpił spadek liczby zgłoszonych wolnych miejsc pracy zarówno na terenie miasta Gdańska jak i z terenu powiatu gdańskiego.

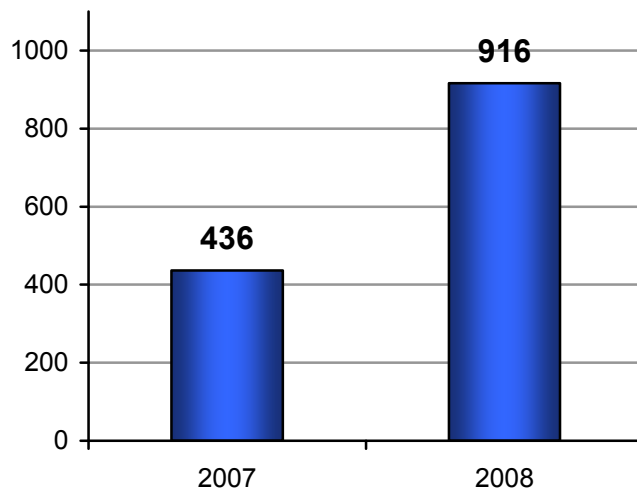
Udział ofert pracy z terenu miasta Gdańska i powiatu gdańskiego



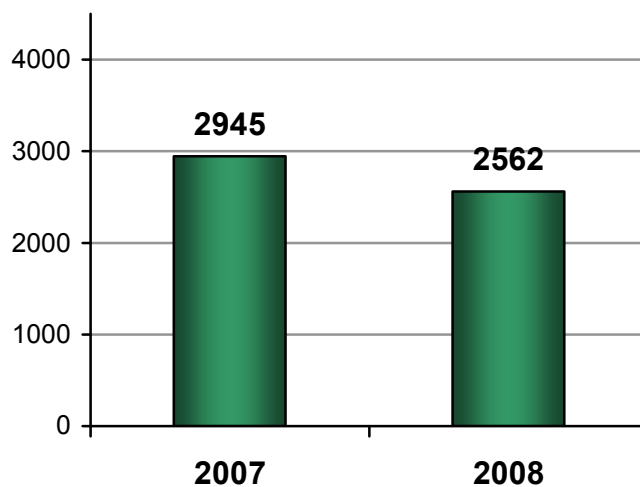
Pośrednicy pracy odpowiedzialni za kontakty z pracodawcami w okresie 01.01.2008-31.12.2008r. przeprowadzili **916** wizyt u pracodawców, w wyniku których pozyskali **2562**

miejsca pracy (w tym **81** z obszaru powiatu gdańskiego). W ubiegłym roku przeprowadzono **436** wizyt pozyskując **2 945** miejsc pracy.

Wizyty u pracodawców



Pozyskane wolne miejsca pracy



Mimo zwiększenia liczby wizyt u pracodawców w 2008r. pozyskano mniej wolnych miejsc pracy niż w roku ubiegłym, jedna wizyta pracy skutkowałą pozyskaniem średnio **2,8** miejsc pracy.

3.2.2. Realizacja ofert pracy

Ze zgłoszonych **16 960** wolnych miejsc pracy w roku 2008 zagospodarowano:

- poprzez skierowanie **5749** osób bezrobotnych (co stanowi **33,9%** ogółu wolnych miejsc pracy)
- poprzez pozyskanie **4640** pracowników na wolnym rynku pracy (informacja od pracodawców, co stanowi **27,4%** ogółu wolnych miejsc pracy)

W porównaniu do roku 2007 nastąpił spadek zapełnionych (zrealizowanych) ofert pracy zgłoszonych przez pracodawców. W 2007r. zrealizowano **41,7 %** natomiast w 2008r. – **33,9%**.

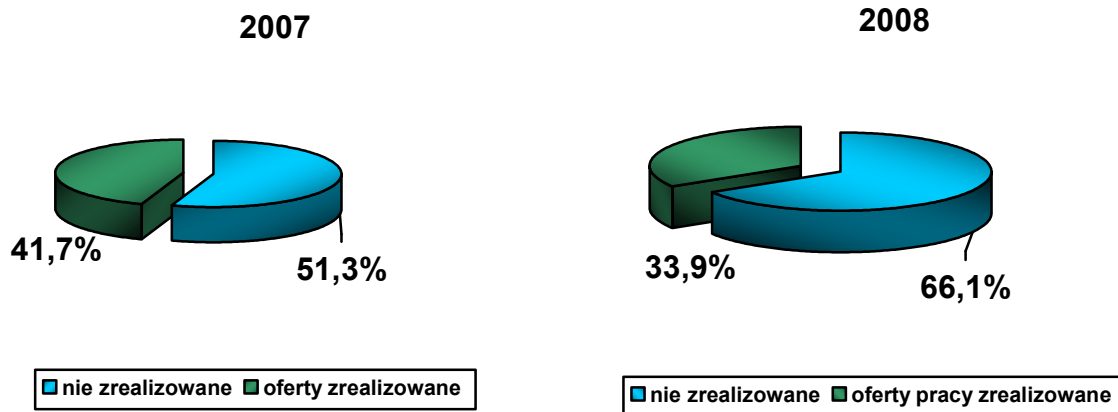
W związku z malejącą liczbą bezrobotnych przez 10 miesięcy roku 2008 i przez to ograniczoną liczbą kandydatów do pracy, nie zrealizowano **6571** wolnych miejsc pracy. Pracodawcy do których nie skierowano kandydatów do pracy, po uzyskaniu pisemnej informacji o braku odpowiednich osób o poszukiwanych kwalifikacjach, podjęli starania o zatrudnienie obcokrajowców (**5241** miejsc pracy) lub też wycofali swoje oferty (**148** miejsc pracy).

Brak kandydatów do pracy dotyczył głównie branż:

- handel i gastronomia (praca zmianowa wymagająca opieki nad dziećmi w godzinach popołudniowych);
- przemysł stoczniowy – brak fachowców;
- budownictwo – brak fachowców;
- usługi fryzjersko-kosmetyczne

Oferty w przemyśle stoczniowym częściowo zostały zapełnione przez osoby szkolone na kursach organizowanych przez PUP a częściowo, głównie spawacze i monterzy kadłubów przez obcokrajowców.

Realizacja ofert pracy w latach 2007-2008

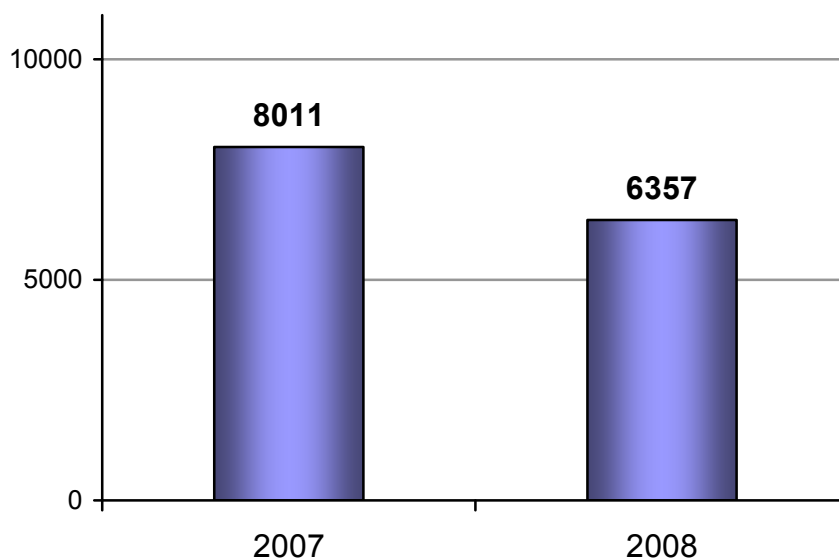


Pracodawcy poszukiwali najczęściej pracowników w zawodach:

- spawacz,
- monter kadłubów okrętowych,
- sprzedawca,
- sprzątaczką
- monter rurociągów okrętowych,
- robotnik budowlany,
- murarz,
- kucharz,
- magazynier,
- specjalista administracji publicznej
- malarz konstrukcji i wyrobów metalowych
- ekonomista,
- pracownik ochrony mienia i osób,
- szwaczka
- ślusarz,
- monter rurociągów przemysłowych,

a także osób bez kwalifikacji, lecz z określonymi umiejętnościami lub doświadczeniem w wykonywaniu prac na podobnym stanowisku.

Liczba podjęć pracy



W porównaniu do roku 2007 nastąpił spadek liczby osób podejmujących pracę o **1654** tj. **2,6 %**. Przy czym zaznaczyć należy, iż w roku 2008 nastąpił także dalszy spadek liczby zarejestrowanych osób bezrobotnych o **32,7%**.

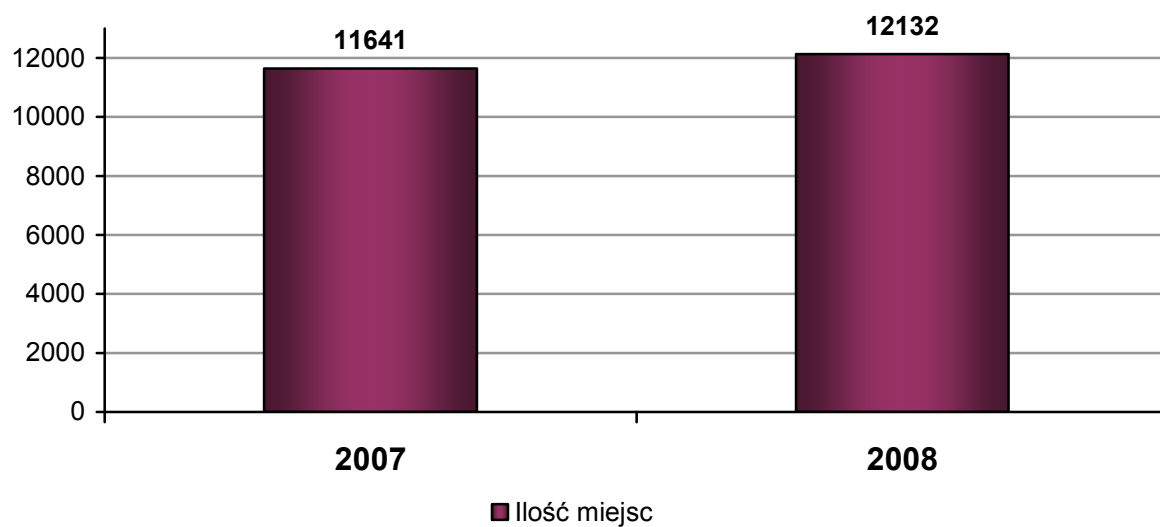
W celu zwiększenia dostępności do ofert pracy w **IV kwartale 2008 roku uruchomiono usługę SMS-owego powiadamiania osób bezrobotnych o aktualnych ofertach pracy oraz organizowanych giełdach i targach pracy**. Tą drogą wysłano **574** informacje.

3.2.3. Oferty pracy krótkoterminowej

W roku 2008 w „Sklepie z ofertami pracy krótkoterminowej” zlokalizowanym w Gdańsku Wrzeszczu Al. Grunwaldzka 32, zgłoszono **2 770** ofert pracy na **12 132** wolne miejsca pracy. Dla porównania w roku 2007 było to **2 834** ofert na **11 641** miejsc pracy.

W roku 2008 nastąpił wzrost liczby wolnych miejsc pracy zgłaszanych do „Sklepu z ofertami pracy krótkoterminowej” o **4%**. Wzrost był spowodowany aktualną sytuacją panującą na lokalnym rynku pracy, tj. deficytem kadry pracowniczej związanym z migracją zarobkową w poszczególnych zawodach. Pracodawcy traktowali „Sklep z ofertami pracy krótkoterminowej” jako dodatkowe miejsce do opublikowania swojego ogłoszenia, mając nadzieję na pozyskanie pracowników wśród osób poszukujących dodatkowego zajęcia.

Oferty pracy krótkoterminowej w latach 2007 - 2008



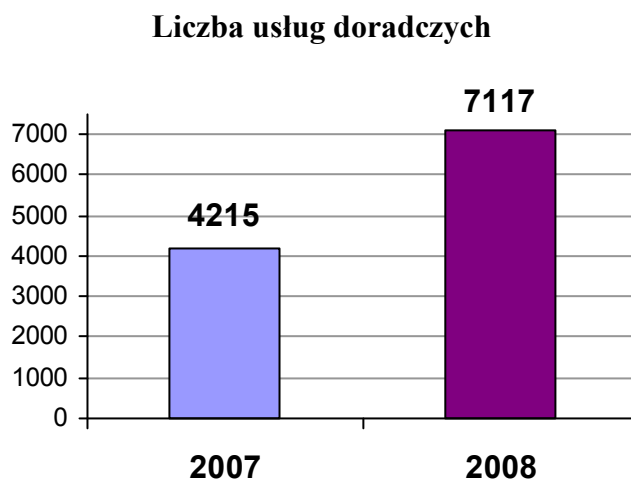
Najczęściej poszukiwane przez pracodawców zawody były związane z:

- pracą fizyczną
- promocją i reklamą
- usługami domowymi
- handlem
- gastronomią
- budownictwem

Z informacji uzyskanej od zgłaszających oferty wynika, że zostały one zrealizowane w **92,18%**.

3.2.4. Poradnictwo zawodowe

W okresie 12 miesięcy 2008 roku z usług doradczych skorzystało ogółem **7 117** osób bezrobotnych i poszukujących pracy, dla porównania w roku 2007 było to **4 215** osób.

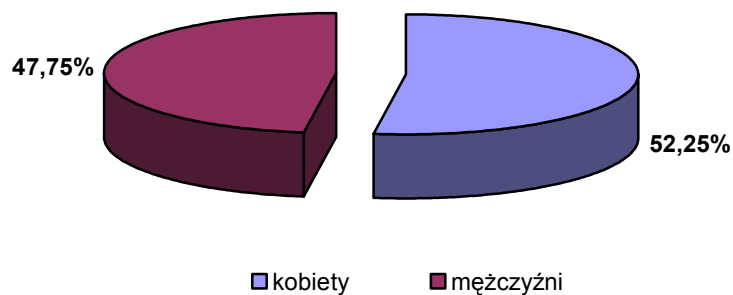


W ramach usług doradczych udzielono:

- porady indywidualnej – dla **1 942** osób, w tym **668** dotyczyło otrzymania jednorazowych środków finansowych na rozpoczęcie własnej działalności gospodarczej
- porady grupowej – dla **894** osób
- informacji zawodowej – dla **4281** osób

W roku 2008 nastąpił wzrost liczby osób korzystających z pomocy doradcy zawodowego w sprawach dotyczących zatrudnienia lub wyboru kierunków szkolenia, a także aktywizacji zawodowej. Z porad indywidualnych i grupowych skorzystały **1 482** kobiety, co stanowi – **52,25%**.

Udział kobiet wśród porad doradczych

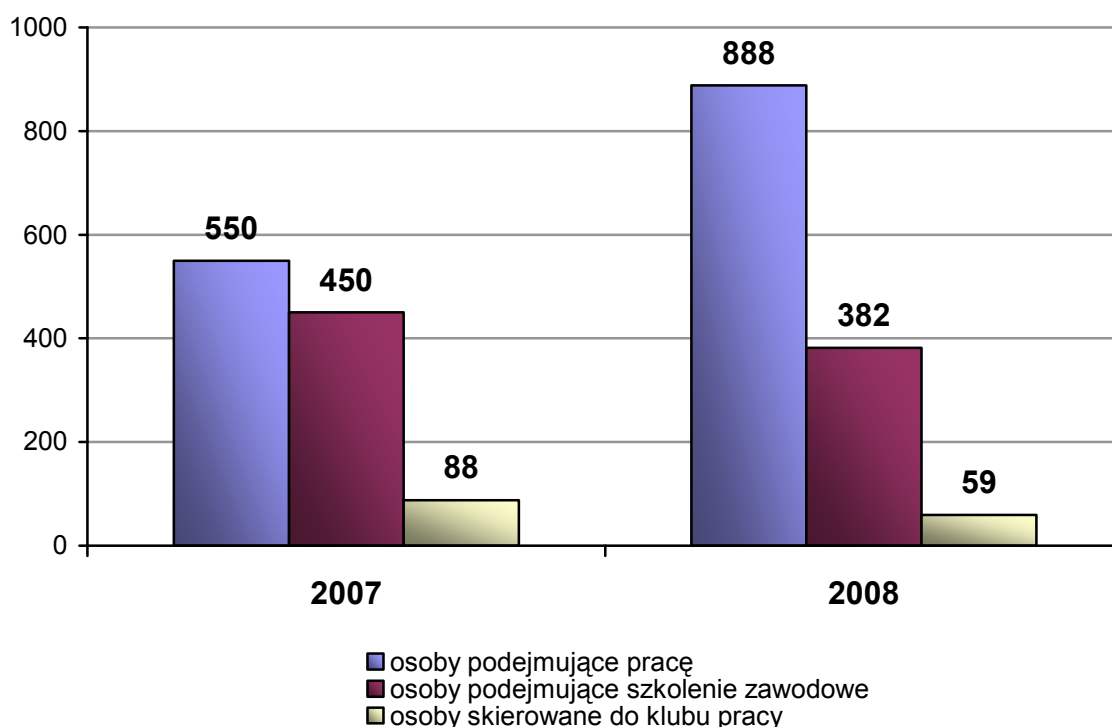


W poradach grupowych najliczniejszą grupę stanowią osoby bezrobotne zarejestrowane do 6 miesięcy (**93,73%**).

W wyniku usług doradczych :

- **407** osób podjęło pracę i **481** osób rozpoczęło działalność gospodarczą (w 2007 było to łącznie **550** osób)
- **382** osoby podjęły szkolenie zawodowe (w roku 2007 było to **450** osób)
- **59** osób wzięło udział w zajęciach Klubu Pracy

Wyniki usług doradczych w latach 2007 - 2008



W roku 2008 głównym kierunkiem działań doradców zawodowych była aktywizacja zawodowa osób bezrobotnych i poszukujących pracy, którzy są zarejestrowani i pozostający bez pracy do 6 miesięcy. Z pomocy doradców zawodowych ogółem skorzystało **7 117** osób, z tego **2 148** to osoby z w/wym. grupy bezrobotnych, która stanowiła **30,18%** ogółu.

W 2008r. zwiększyła się liczba osób korzystających z usług poradnictwa zawodowego (w porównaniu do 2007r.) o **2 902** osoby.

3.2.5. Kluby Pracy

Kluby pracy działają w:

- Stowarzyszeniu „Rodzina Kolpinga”

Adres: Gdańsk Świąty Wojciech, ul. Trakt Św. Wojciecha 440 – Dom Parafialny

- „Unii Demokratycznej Kobiet”

Adres: Gdańsk Wrzeszcz, ul. Miszewskiego 17

- Stowarzyszeniu Pomocy Osobom Wychodzącym na Wolność „Emaus”

Adres: Gdańsk Orunia, ul. Sandomierska 55/57

- Nadbałtyckim Centrum Edukacji „Oświata-Lingwista”

Adres: Gdańsk, ul. Gdyńskich Kosynierów 11

- Ochotniczych Hufcach Pracy, Pomorska Wojewódzka Komenda „OHP”

Adres: Gdańsk, ul. Chmielna 74/76

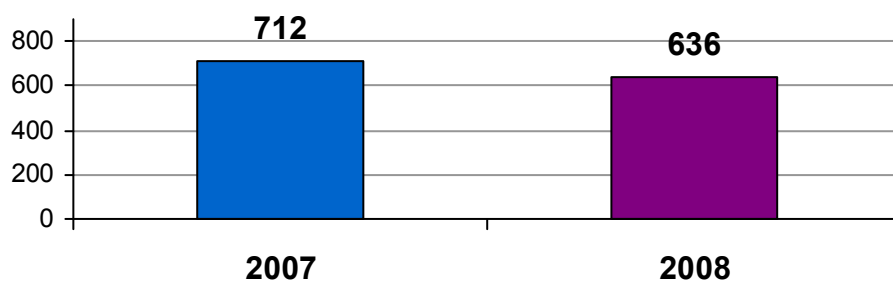
- Elbląskim Uniwersytecie Robotniczym „EUR”

Adres: Pruszcz Gdański, ul. Wojska Polskiego 18

- Pomorskiej Agencji Pracy

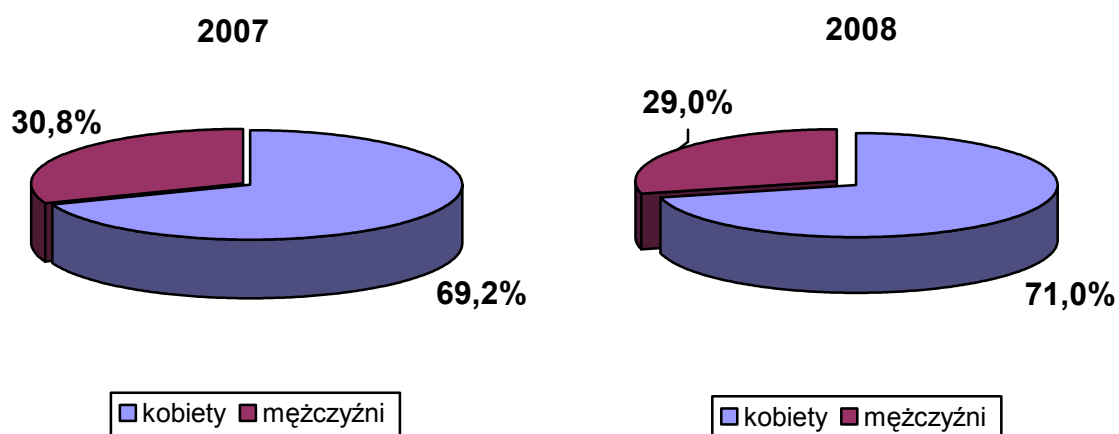
Adres: Gdańsk, ul. Arkońska 48

Liczba osób, które ukończyły zajęcia w Klubach Pracy

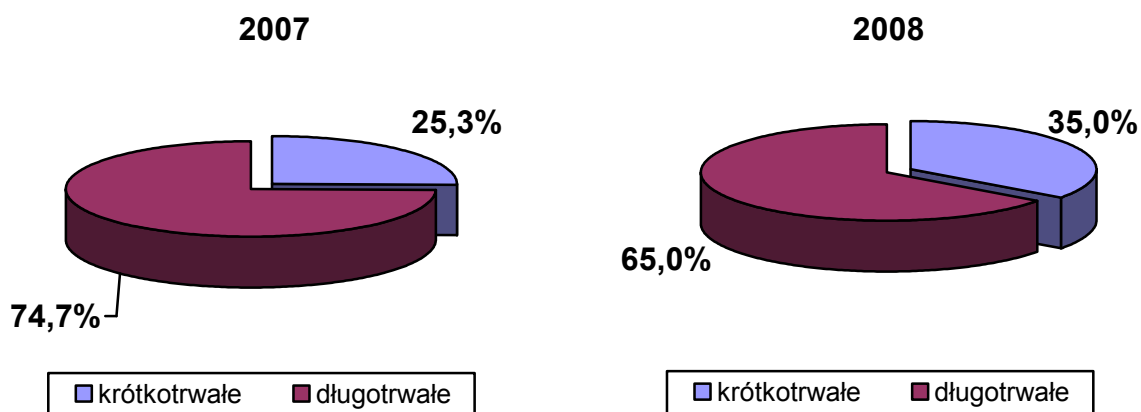


Nadal najliczniejszą grupę osób uczestniczących w zajęciach klubów pracy stanowią kobiety.

Udział kobiet uczestniczących w zajęciach klubów pracy



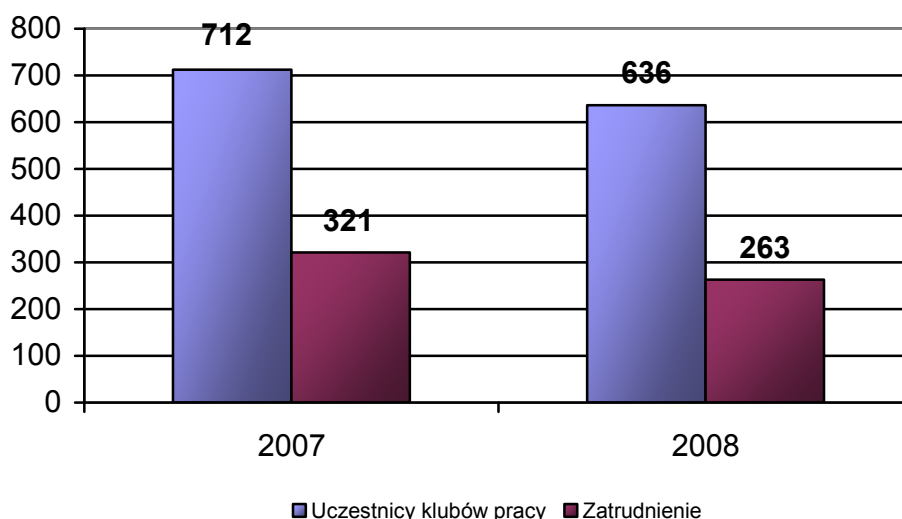
Uczestnicy zajęć w klubach pracy wg pozostawania bez pracy



W roku 2008 w zajęciach klubów pracy uczestniczyła głównie grupa bezrobotnych pozostających bez pracy powyżej 12 miesięcy. Uznaliśmy, że właśnie takie osoby w pierwszej kolejności winny otrzymać wsparcie w postaci szkolenia z zakresu umiejętności poszukiwania pracy. Ponadto 49% wszystkich uczestników Klubów Pracy to osoby w wieku powyżej 50 roku życia, natomiast tylko 5,2% to osoby poniżej 25 roku życia.

Wyniki działania klubów pracy

Podjęcia pracy osób, które ukończyły kluby pracy



Efektywność działania Klubów Pracy w 2008r. wynosiła 41,3 % natomiast w 2007 – 45,1%. Przyczynę zmniejszonej efektywności należy tłumaczyć dużym udziałem w zajęciach osób powyżej 50 roku życia, długotrwałe bezrobotnych o bardzo niskiej motywacji i samoocenie.

3.2.6. Zwolnienia grupowe

W roku 2008 PUP przyjął 6 zgłoszeń zakładów pracy, dotyczących zamiaru dokonania zwolnień z przyczyn nie dotyczących pracowników – zwolnienia grupowe.

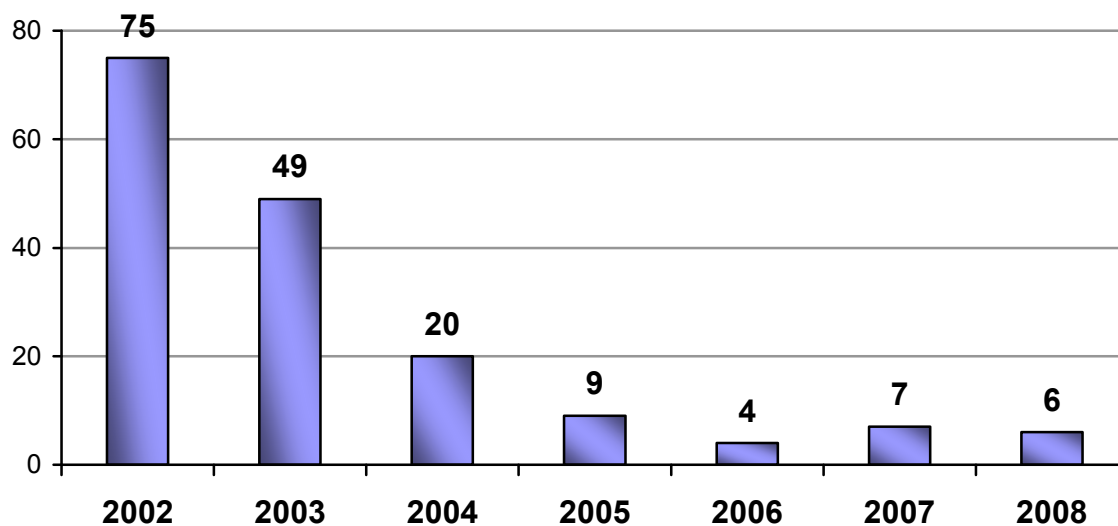
5 z nich zlokalizowanych było na terenie Miasta Gdańska, natomiast jeden zakład na terenie powiatu gdańskiego w Pruszczu Gdańskim.

Z przedstawionej powyższej liczby zakładów: 1 to zakład produkcyjny, 2 – usługowe, 1 zajmujący się edukacją, 1 zajmujący się transportem i 1 zakład zajmujący się sprzedażą hurtową paliwa.

Zakłady pracy, które zgłosiły i dokonały zwolnień grupowych w 2008r., to:

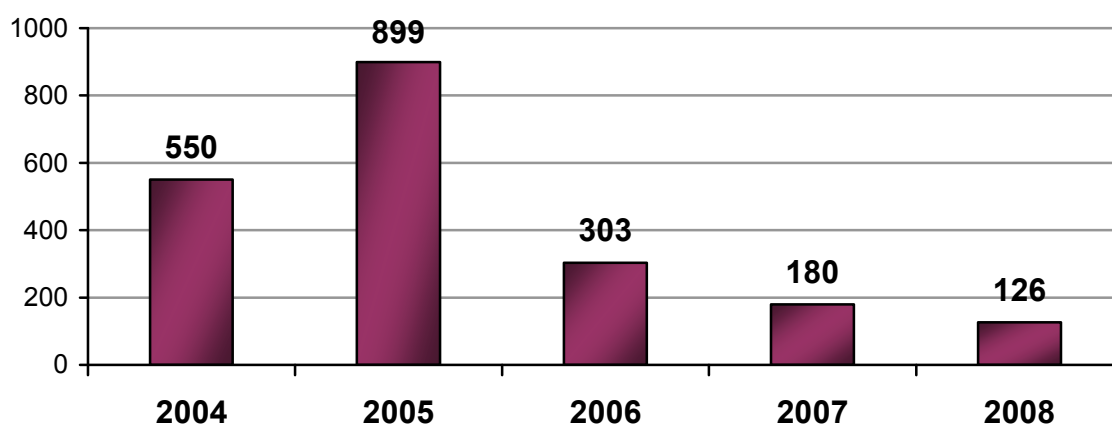
- Centromor S.A.
- Przedszkole Nr 76
- Zakład Usług Ciepłowniczych
- Orlen Morena
- Karl Bermes Spedycja i Transport sp. z o.o.
- Federal-Mogul Bimet S.A.

Liczba zakładów pracy zgłaszających zwolnienia grupowe



Zgłoszone zwolnienia pracowników miały obejmować 250 osób, faktycznie pracę utraciło 126 osób.

Liczba osób, które utraciły pracę w wyniku zwolnień grupowych

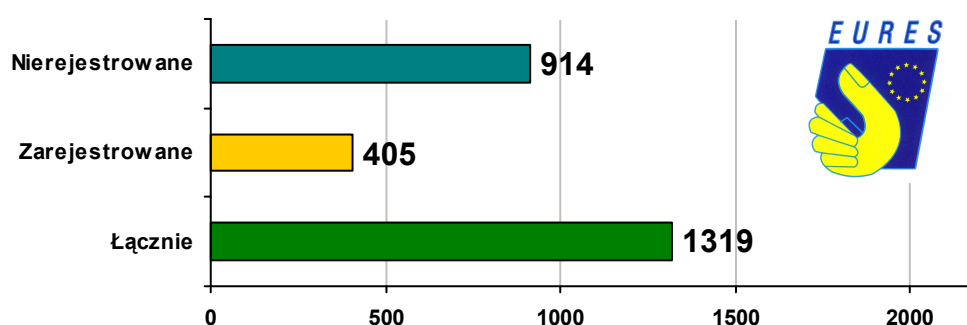


3.2.7. Europejskie Służby Zatrudnienia „Eures”

Z usług asystenta „Eures” w zakresie uzyskania informacji o wolnych miejscach pracy na terenie państw Unii Europejskiej i Europejskiego Obszaru Gospodarczego w 2008 roku skorzystało **1 319** osób. W tym:

- **405** osób zarejestrowanych jako bezrobotne
- **914** osób nierejestrowanych

Osoby korzystające z usług asystenta „Eures” w 2008r.



W roku 2008 dał się zauważyć spadek zainteresowania podjęciem pracy za granicą i migracją zarobkową. Zainteresowane ofertami EURES były w większości osoby nie zarejestrowane jako bezrobotne (**70%**) w wieku powyżej 35 lat. Należy zwrócić również

uwagę na fakt, że wzrosła liczba osób po 50-tym roku życia (**23%**), które poszukują pracy poza granicami kraju.

Kraje z których pochodziła największa liczba wolnych miejsc pracy to:

- Wielka Brytania,
- Hiszpania,
- Włochy
- Szwajcaria
- Grecja
- Irlandia,

Branże w których zgłoszono największą liczbę wolnych miejsc pracy to:

- usługi opiekuńcze,
- rolnictwo
- gastronomia
- hotelarstwo

3.2.8. Zatrudnienie cudzoziemców

W roku 2008 zarejestrowano **2 364** oświadczenia o zamiarze powierzenia wykonywania pracy cudzoziemcowi – obywatelowi Białorusi, Rosji lub Ukrainy (dla firm z powiatu gdańskiego było to **356** oświadczeń).

Z tego:

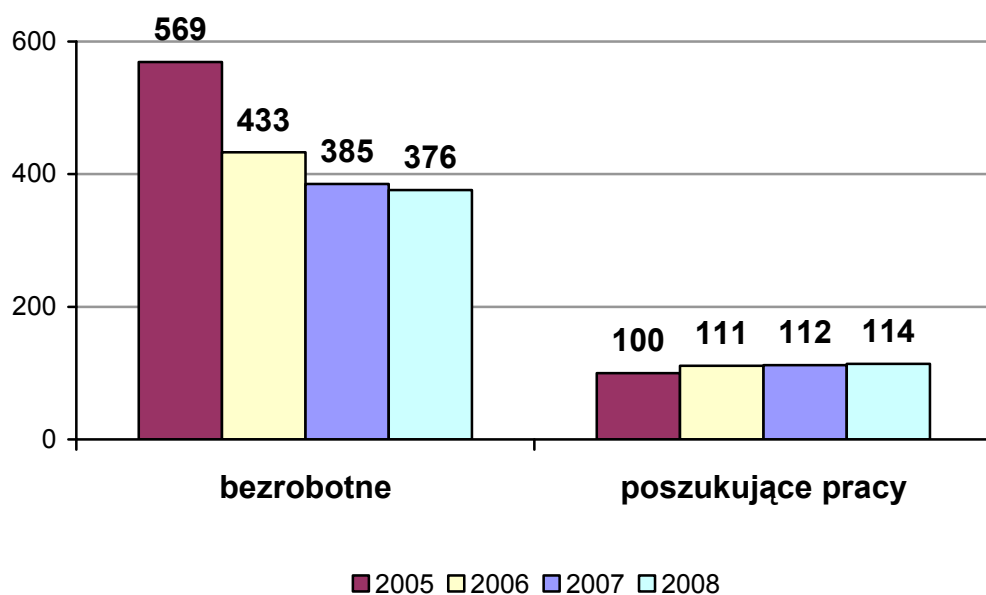
- **1898** – dotyczyło zatrudnienia obywateli Ukrainy
 - ❖ dla firm z Gdańska **1630** oświadczeń
 - ❖ dla firm z powiatu gdańskiego **268** oświadczeń
- **266** - dotyczyło zatrudnienia obywateli Rosji
 - ❖ dla firm z Gdańska **240** oświadczeń
 - ❖ dla firm z powiatu gdańskiego **26** oświadczeń
- **200** - dotyczyło zatrudnienia obywateli Białorusi
 - ❖ dla firm z Gdańska **138** oświadczeń

❖ dla firm z powiatu gdańskiego 62 oświadczeń

3.3. Rehabilitacja zawodowa oraz zatrudnienie osób niepełnosprawnych

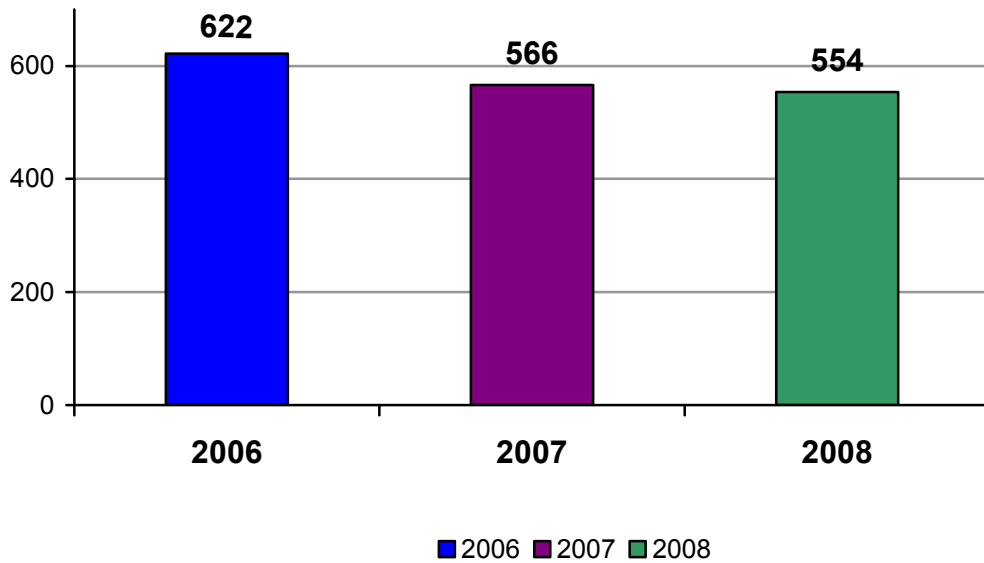
W roku 2008 wzrosła liczba osób z niepełnosprawnością rejestrujących się jako osoby bezrobotne – o 22% w stosunku do roku 2007. Natomiast stan zarejestrowanych osób niepełnosprawnych na koniec roku od kilku lat systematycznie maleje, co jest dowodem na efektywność podejmowanych przez PUP działań aktywizujących.

Osoby niepełnosprawne wg stanu na 31 grudnia w latach 2005 - 2008



W minionym roku zgłoszono 554 wolne miejsca pracy dla osób niepełnosprawnych, o 12 mniej niż w roku 2007. Liczba zgłoszonych ofert pracy dla osób z niepełnosprawnością maleje już od 2006r.

Oferty pracy dla osób niepełnosprawnych



Oferty pracy dla osób z niepełnosprawnością zgłaszane do PUP dotyczyły głównie miejsc pracy na niżej wymienionych stanowiskach:

- księgowa,
- sprzątac/ka,
- sprzątaczk/salowa,
- pracownik porządkowy,
- operator maszyn i urządzeń,
- dozorca,
- pracownik ochrony,
- sprzedawca,
- operator modeli woskowych
- wypiekacz wafli

W roku 2008 pracę podjęło **365** osób niepełnosprawnych, w tym:

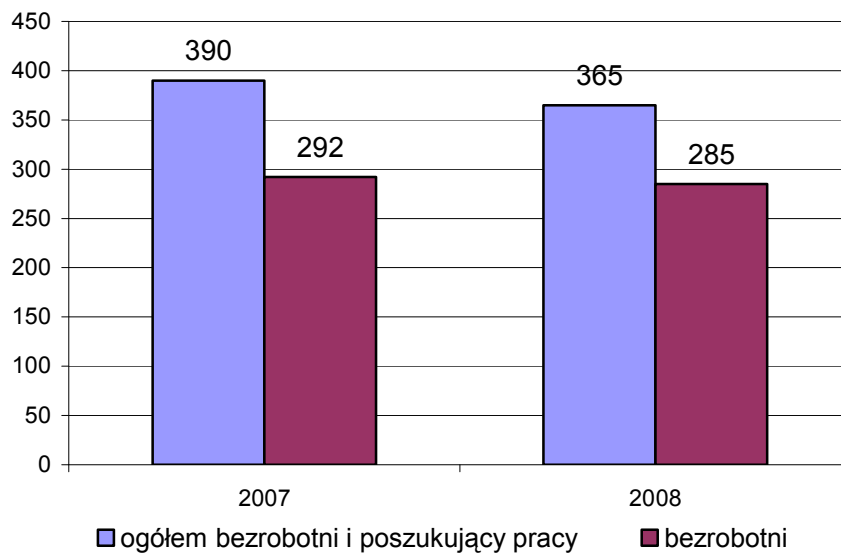
- **285** zarejestrowanych jako bezrobotne
- **80** zarejestrowanych jako poszukujące pracy

Analogicznie w roku 2007 pracę podjęło **390** osób niepełnosprawnych, w tym :

- **292** zarejestrowane jako bezrobotne,

- **98** zarejestrowanych jako poszukujące pracy

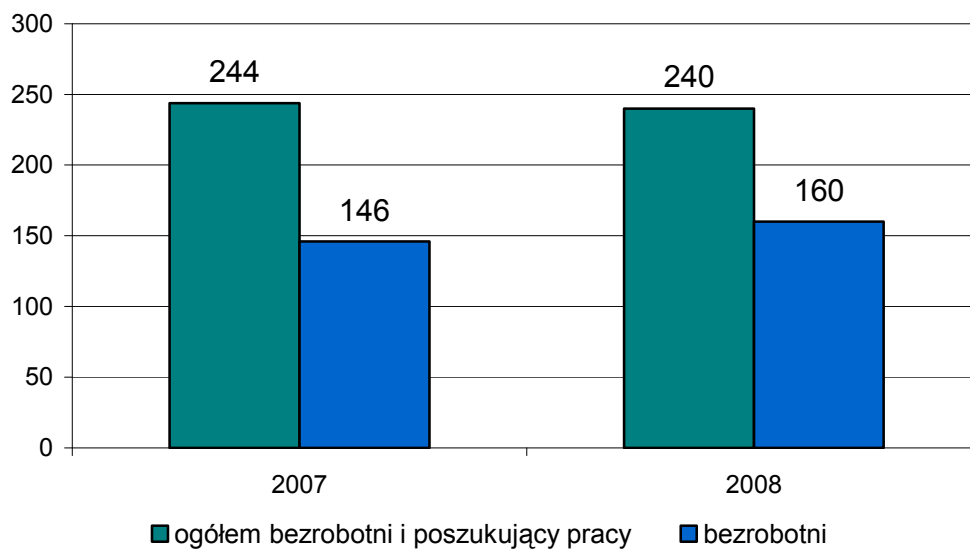
Podjęcia pracy osób niepełnosprawnych



Natomiast na podstawie wystawionych przez pośrednika pracy skierowań zatrudnienie podjęło **240** osób niepełnosprawnych, w tym:

- **160** zarejestrowanych jako bezrobotne;
- **80** zarejestrowanych jako poszukujące prace.

Podjęcia pracy osób niepełnosprawnych w wyniku skierowania przez pośrednika pracy



Ponieważ osoby z niepełnosprawnością znajdują się w szczególnej sytuacji na rynku pracy, wymagają też szczególnego podejścia. **Dlatego też w 2008r. w PUP w Gdańsku opracowano „Harmonogram działań PUP w Gdańsku na rzecz osób niepełnosprawnych na lata 2008-2009”**. Proponuje on bogatą ofertę usług, instrumentów i projektów autorskich mających na celu wspieranie aktywnych postaw zawodowych wśród osób niepełnosprawnych i podniesienie świadomości wśród pracodawców związanej z zatrudnianiem osób z niepełnosprawnością.

3.4. Inne działania podejmowane przez Powiatowy Urząd Pracy w roku 2008

1) W maju i październiku 2008r. w Hali AWFIS w Gdańsku (ul. Górskiego 1) zorganizowaliśmy Targi Pracy, w których udział wzięło **219** pracodawców, którzy przedstawili około **5700** wolnych miejsc pracy.

2) W miesiącu czerwcu 2008r. odbyły się Targi Pracy w Miejskim Domu Kultury w Pruszczu Gdańskim, w których udział wzięło **41** pracodawców, którzy przedstawili około **1700** wolnych miejsc pracy.

3) W ramach podpisanego porozumienia doradcy zawodowi przeprowadzili warsztaty motywująco – aktywizujące w Areszcie Śledczym w Gdańsku, w których wzięły udział **42** osoby.

4) Na mocy porozumienia z Miejskim Ośrodkiem Pomocy Społecznej w Gdańsku kontynuowaliśmy indywidualne spotkania w Punkcie Konsultacyjnym utworzonym w siedzibie Referatu ds. Osób Bezdomnych MOPS w Gdańsku (ul. Dworska 27).

5) Wzięliśmy udział w:

- konferencji MON – Wojewódzkiego Sztabu Wojskowego; temat: Aktualne problemy gdańskiego rynku pracy. Stan bezrobocia i metody jego ograniczania
- dwudniowej konferencji pt. „Mobilność przestrzenna pracowników na współczesnym rynku pracy” organizowanej przez WUP w Gdańsku

- Targach Pracy organizowanych przez PUP w Gdyni, PUP w Malborku, OHP w Gdańsku oraz POPON w Gdańsku i Kościerzynie
- Projekcie Studentów Uniwersytetu Gdańskiego SIFE pt. „Przyszłość w Twoich rękach” dotyczącego szkoleń aktywizujących zawodowo więźniów osadzonych w Zakładzie Karnym w Gdańsku
- organizowanych dniach otwartych PIP oraz w dniach otwartych Urzędu Miejskiego w Gdańsku
- konferencji zorganizowanej przez POPON z okazji Międzynarodowego Dnia Osoby Niepełnosprawnej „Osoba niepełnosprawna na rynku pracy”.

6) Kontynuowaliśmy program „Wsparcie dla aktywnie poszukujących pracy”, w ramach którego osoby bezrobotne są uprawnione do korzystania z bezpłatnych przejazdów środkami gminnego transportu zbiorowego w Gdańsku.

7) W 10 bibliotekach kontynuowaliśmy program „Blżej Pracy” – mający na celu umożliwienie osobom bezrobotnym oraz poszukującym pracy bezpłatnego dostępu do internetu w celu wyszukiwania ofert pracy.

8) Kontynuowaliśmy program „Dojrzałość w cenie” – mający na celu aktywizację zawodową osób bezrobotnych powyżej 50 roku życia.

9) Kontynuowany jest program „TALON NA SZKOLENIE”, którego celem jest zmotywowanie osób bezrobotnych do dokonania samodzielnego wyboru szkolenia, co pozwala uzyskać dodatkowe kwalifikacje prowadzące do zatrudnienia. Rozszerzono grupę osób, do których adresowany jest program.

10) Przeprowadzaliśmy cyklicznie warsztaty aktywizująco-motywacyjne pt.

- „Drogowskaz”
- „Aktywne myślenie czyli samodzielność w dokonywaniu wyborów i poruszaniu się po rynku pracy”
- „Planowanie własnej ścieżki kariery zawodowej”
- „Ty też możesz”
- „Zobacz z czego możesz skorzystać”

- „Rozwój osobisty i organizacja czasu”
- „Rozwijanie indywidualnych cech ułatwiających zdobycie zatrudnienia”
- „Bądź aktywny na rynku pracy”
- „Planowanie własnej ścieżki zawodowej”
- Warsztaty z zakresu aktywnego poszukiwania pracy „Bilety”.

11) Zorganizowaliśmy konferencję pt. „Rynek równych szans. Współpraca instytucji rynku pracy i organizacji pozarządowych w zakresie zatrudnienia osób niepełnosprawnych”.

12) Podpisano porozumienie z Gminnym Ośrodkiem Pomocy Społecznej w Przywidzu, w ramach którego przeprowadzono spotkanie informacyjne dotyczące usług i instrumentów rynku pracy dla podopiecznych ośrodka – uczestników programu aktywnego powrotu na rynek pracy.

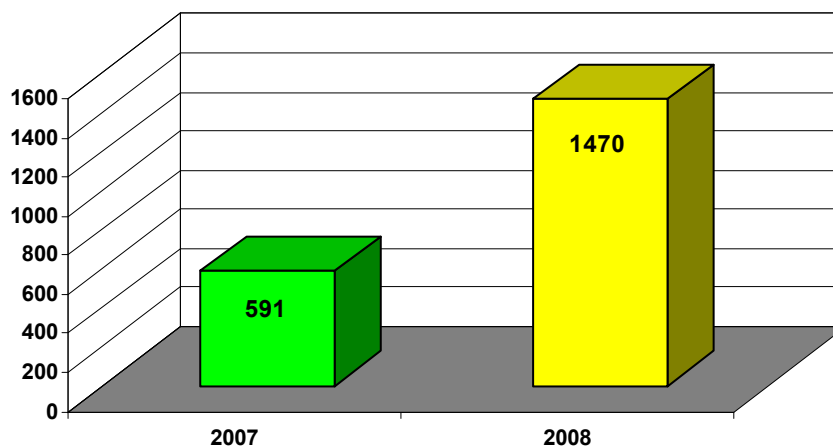
13) Podpisano porozumienie z Miejskim Ośrodkiem Pomocy Społecznej w Pruszczu Gdańskim w ramach projektu socjalnego „Najtrudniejszy pierwszy krok”, w ramach którego doradca zawodowy prowadził indywidualne parady zawodowe.

14) Opracowano „Harmonogram działań na rzecz osób niepełnosprawnych na lata 2008-2009”.

3.5. Środki Państwowego Funduszu Rehabilitacji Osób Niepełnosprawnych

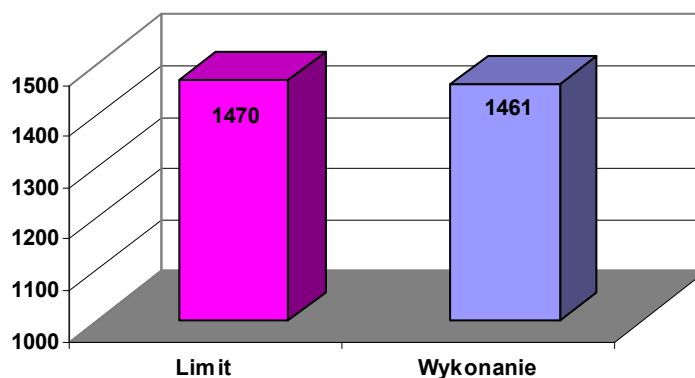
W roku 2008 wysokość środków przyznana na finansowanie zadań z zakresu rehabilitacji zawodowej osób niepełnosprawnych ze środków Państwowego Funduszu Rehabilitacji Osób Niepełnosprawnych wynosiła **1 470 tys. zł.**

Wysokość środków na finansowanie zadań z zakresu rehabilitacji zawodowej osób niepełnosprawnych ze środków PFRON (w tys. zł)



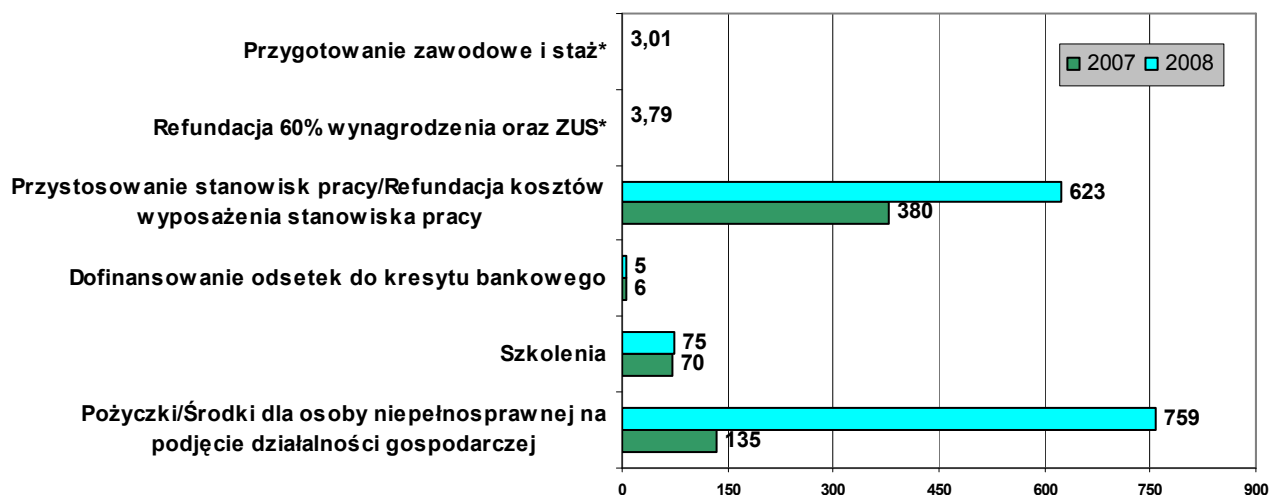
W porównaniu do roku ubiegłego **nastąpił wzrost środków na finansowanie zadań** z zakresu rehabilitacji zawodowej osób niepełnosprawnych ze środków PFRON o **148%**.

Realizacja przyznanego limitu na rok 2008 (w tys. zł)



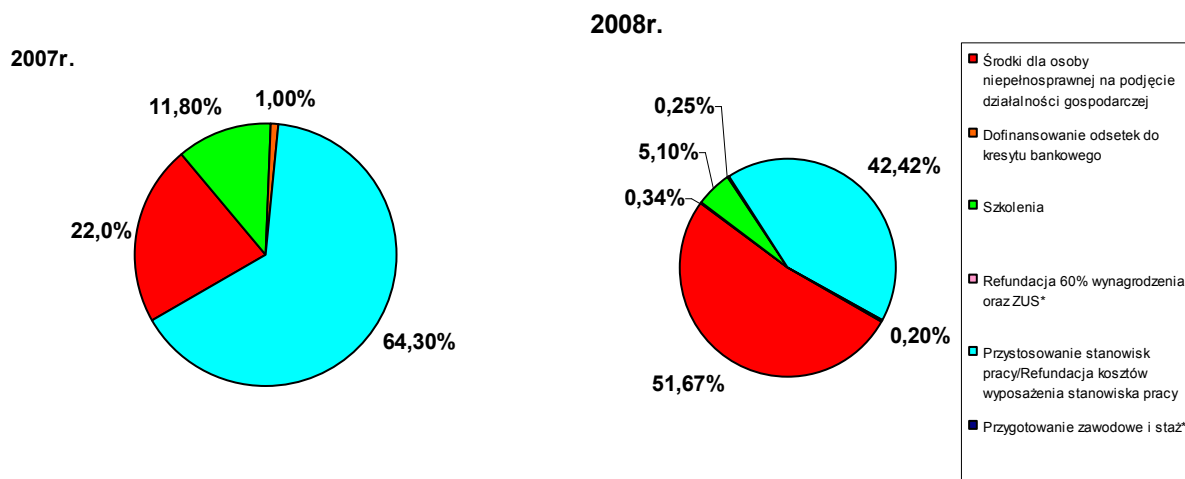
Wykonanie limitu w stosunku do założonego planu wynosi 99,4%.

Środki PFRON w finansowaniu poszczególnych zadań (w tys. zł)



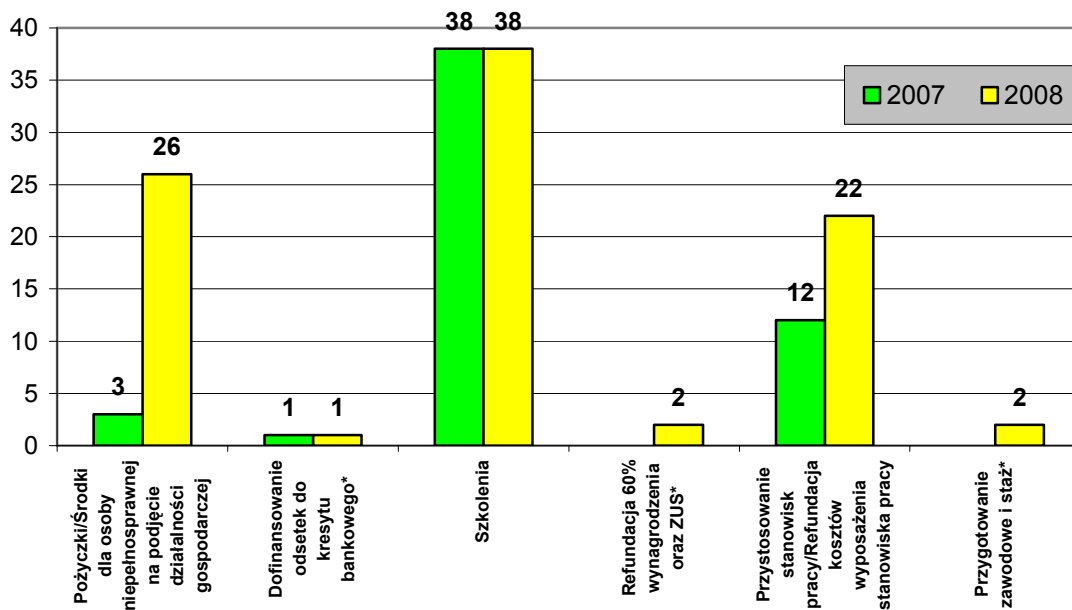
Dużo większa wysokość środków w 2008r. na realizację zadań z zakresu rehabilitacji zawodowej osób niepełnosprawnych, znajduje swoje odzwierciedlenie w poszczególnych programach. Zostały również uruchomione nowe programy takie jak: staż i przygotowanie zawodowe oraz refundacja wynagrodzenia dla pracodawcy.

Udział procentowy środków PFRON w finansowaniu poszczególnych zadań z zakresu rehabilitacji zawodowej osób niepełnosprawnych



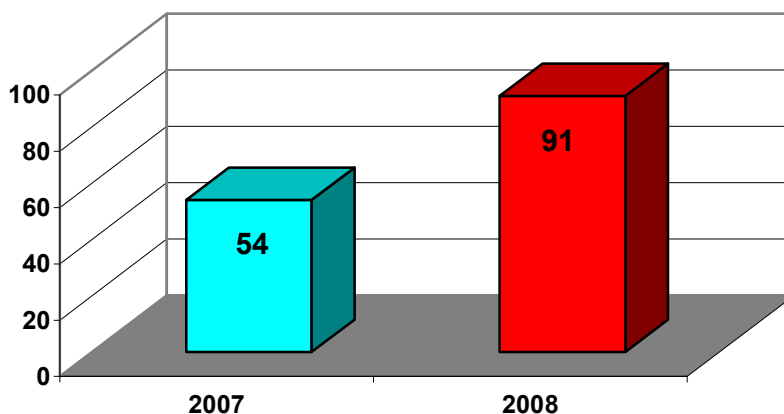
W 2008r. nastąpił wyraźny procentowy wzrost w formie wsparcia, jaką są jednorazowe środki na podjęcie działalności gospodarczej.

Uczestnicy programów PFRON

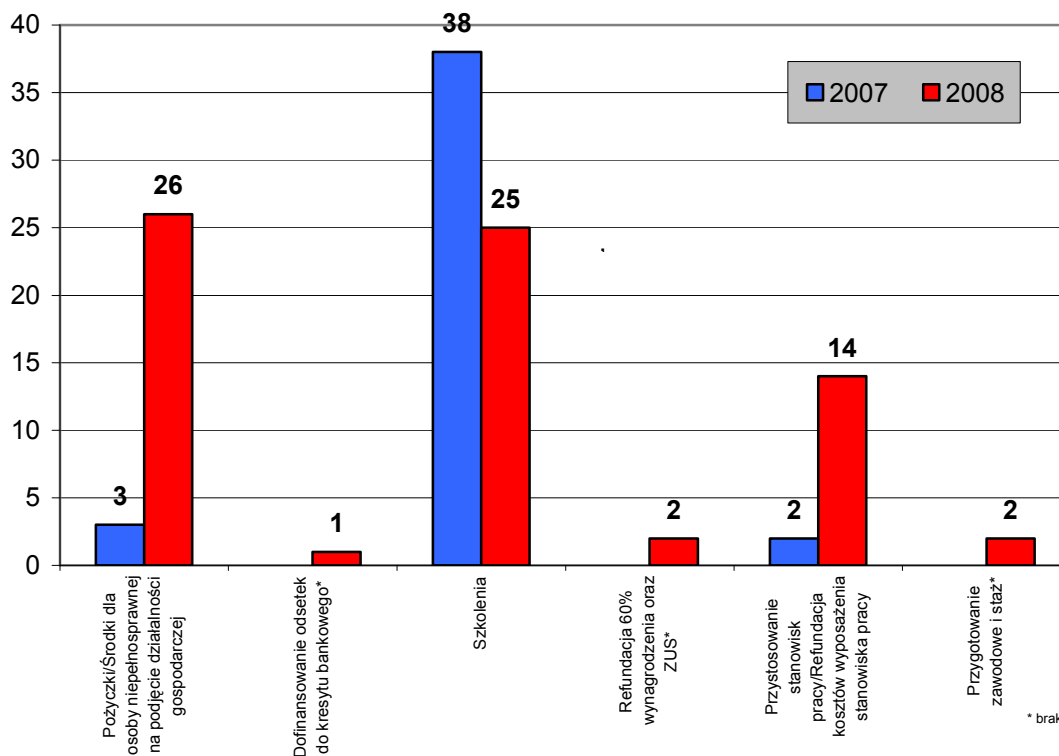


Powyższe wykresy wskazują, że w odniesieniu do takich form jak: jednorazowe środki na podjęcie działalności gospodarczej, refundacja kosztów wyposażenia stanowiska pracy następuje tendencja zwykła, szkolenia natomiast utrzymują się na tym samym poziomie.

Uczestnicy programów PFRON ogółem

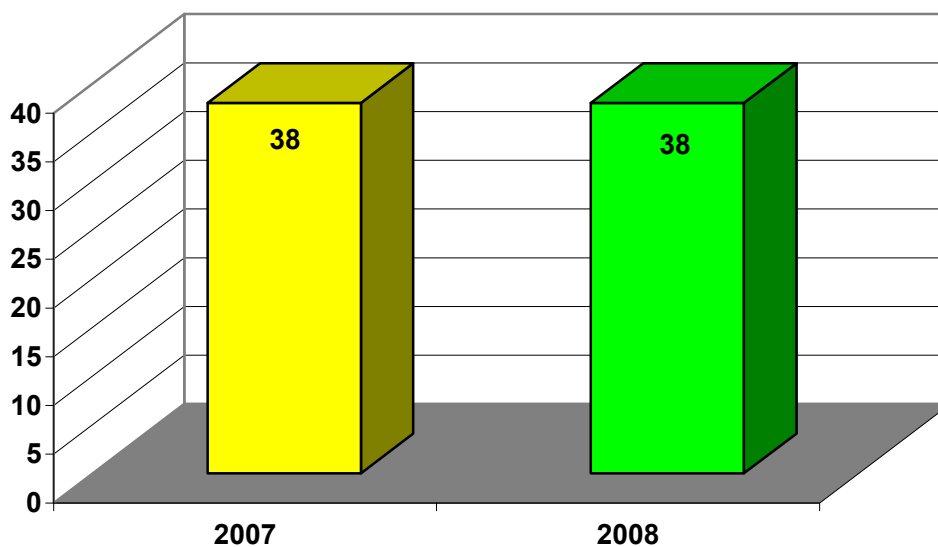


Zawarte umowy - PFRON



Podobnie jak w liczbie uczestników objętych programami przedstawia się sytuacja w odniesieniu do zawartych umów.

Szkolenia osób niepełnosprawnych



W roku 2008 w szkoleniach osób niepełnosprawnych, zgodnie z ustawą o rehabilitacji zawodowej i społecznej oraz zatrudnianiu osób niepełnosprawnych wzięło udział **38** osób.

Głównymi tematami szkoleń w roku 2007 były:

- Obsługa komputera – kurs dla osób niedowidzących i niewidomych (9 osób)
- Obsługa komputera (4 osoby)
- Tworzenie stron WWW (3 osoby)
- Telepraca w zasięgu ręki (3 osoby)
- Język angielski dla średniozaawansowanych (2 osoby)
- Kasy fiskalne (2 osoby)

Głównymi tematami szkoleń w roku 2008 były:

1. komputerowe (5 osób),
2. językowe (3 osoby),
3. fryzjersko – kosmetyczne (3 osoby),
4. opiekunka osób starszych i dzieci (2 osoby),
5. księgowo i biurowe (2 osoby),
6. prawo jazdy (2 osoby),
7. masaż (2 osoby),
8. pozostałe (5 osób)

Zatrudnianie osób Niepełnosprawnych

Projekt badawczy



Powiatowy Urząd Pracy w Gdańsku przygotował projekt badania „Zatrudnienia osób niepełnosprawnych w ocenie pracodawców i innych kluczowych partnerów rynku pracy w Mieście Gdańsku i powiecie gdańskim”. Projekt został zrealizowany ze środków Funduszu Pracy w ramach rezerwy Ministra Pracy i Polityki Społecznej, a jego realizację zlecono PBS DGA Sp. z o.o.

Projekt miał na celu:

- sporządzenie analizy ram prawno – organizacyjnych zatrudniania osób niepełnosprawnych,
- ustalenie stanu faktycznego,

- wskazanie możliwych kierunków zmian.

Badaniem ilościowym objęto 160 osób niepełnosprawnych (zarejestrowanych jako bezrobotni, nieaktywnych zawodowo i pracujących) oraz 416 pracodawców. Oprócz tego przeprowadzono łącznie 35 indywidualnych wywiadów pogłębionych z przedstawicielami grup wymienionych powyżej oraz reprezentantami organizacji wspierających osoby niepełnosprawne.

Rezultaty badania oraz wnioski z niego wynikające zostały zaprezentowane na konferencji, która odbyła się 18 grudnia 2008r. w Centrum Konferencyjnym VNS w Gdańsku. Przygotowany już, raport zawierający m.in. bardzo ciekawe rekomendacje autorstwa Bartłomieja Piotrowskiego, doradcy Pełnomocnika Rządu ds. Osób Niepełnosprawnych, opublikowany będzie w 2009r.

4. Realizacja subsydiowanych programów rynku pracy w 2008r.

Powiatowy Urząd Pracy otrzymał w 2008 r. na realizację programów rynku pracy limit w wysokości:

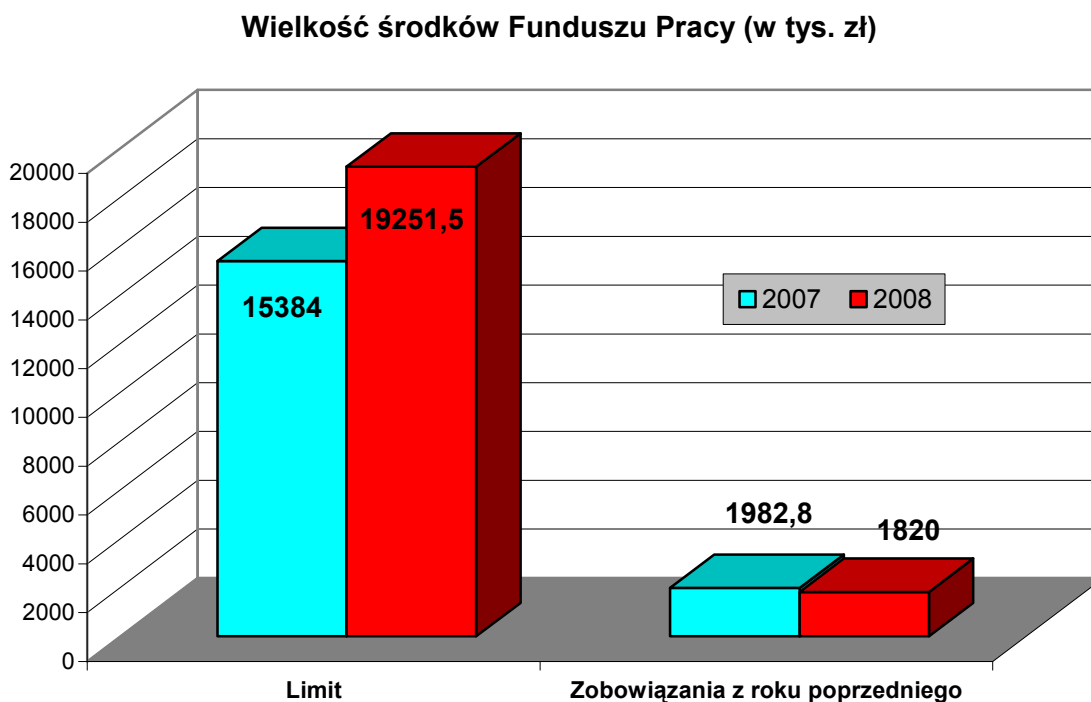
– **6 503,3 tys. zł** przyznane decyzją MPiPS z dnia 26 lutego 2008 r. znak DF.I-4021/11a/AK/08.

Niezależnie od powyższego PUP przygotował wnioski i projekty, na które otrzymał dodatkowe środki:

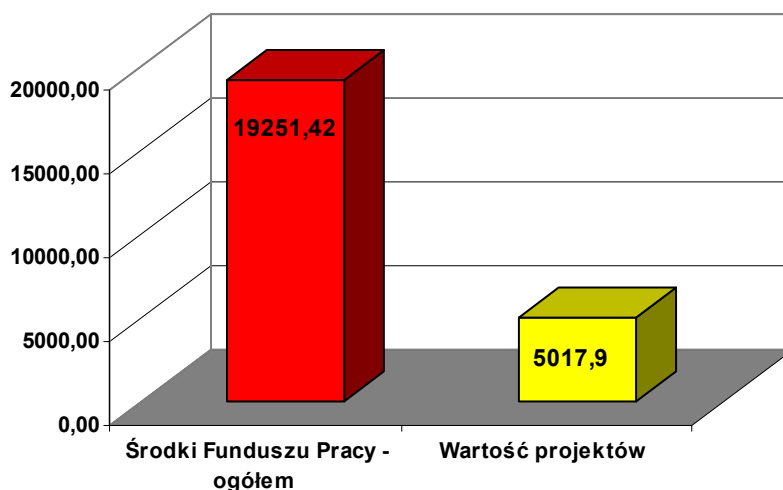
- 1) **5 018,0 tys. zł** przyznane decyzją MPiPS z dnia 11 kwietnia 2008 r. znak DF.I.-4021/11pokl/AK/08 z przeznaczeniem na realizację projektu POKL 6.1.3
- 2) **907,9 tys. zł** przyznane decyzją MPiPS z dnia 11 kwietnia 2008r. znak DF.I.-4021/11pokl/AK/08 z przeznaczeniem na realizację programów regionalnych o nazwie „Przedsiębiorczy Pomorzanie” oraz „Buduj dla Pomorza”
- 3) **223,6 tys. zł** przyznane decyzją MPiPS z dnia 3 czerwca 2008 r. znak DF.I.-4021/11pr2/MK/08 z przeznaczeniem na realizację programu regionalnego „GRYF”

- 4) **4 950,0 tys. zł** przyznane decyzją MPiPS z dnia 30 czerwca 2008 r. znak DF.I.-4021/11rm/MK/08 z przeznaczeniem na realizację programów na rzecz promocji zatrudnienia, łagodzenia skutków bezrobocia i aktywizacji zawodowej **w tym 450,0 tys. zł** na aktywizację osób bezrobotnych z obszarów wiejskich i miast do 25 tys. mieszkańców.
- 5) **142,6 tys. zł** przyznane decyzją MPiPS z dnia 8 lipca 2008 r. znak DF.I.-4021/11pr3/MK/08 z przeznaczeniem na realizację programu regionalnego „Kurs na Pracę”
- 6) **656,1 tys. zł** przyznane decyzją MPiPS z dnia 10 lipca 2008 r. znak DF.I.-4021/11rm2/MK/08 z przeznaczeniem na realizację Programu 45/50 PLUS
- 7) **850,0 tys. zł** przyznane decyzją MPiPS z dnia 05 listopada 2008 r. znak DF.I.-4021/11rm/MK/08 z przeznaczeniem na realizację programów na rzecz promocji zatrudnienia, łagodzenia skutków bezrobocia i aktywizacji zawodowej

Ogółem na dzień 31 grudnia 2008r. wielkość środków FP + EFS na aktywne formy przeciwdziałania bezrobociu wynosiła **19 251,5 tys. zł**.

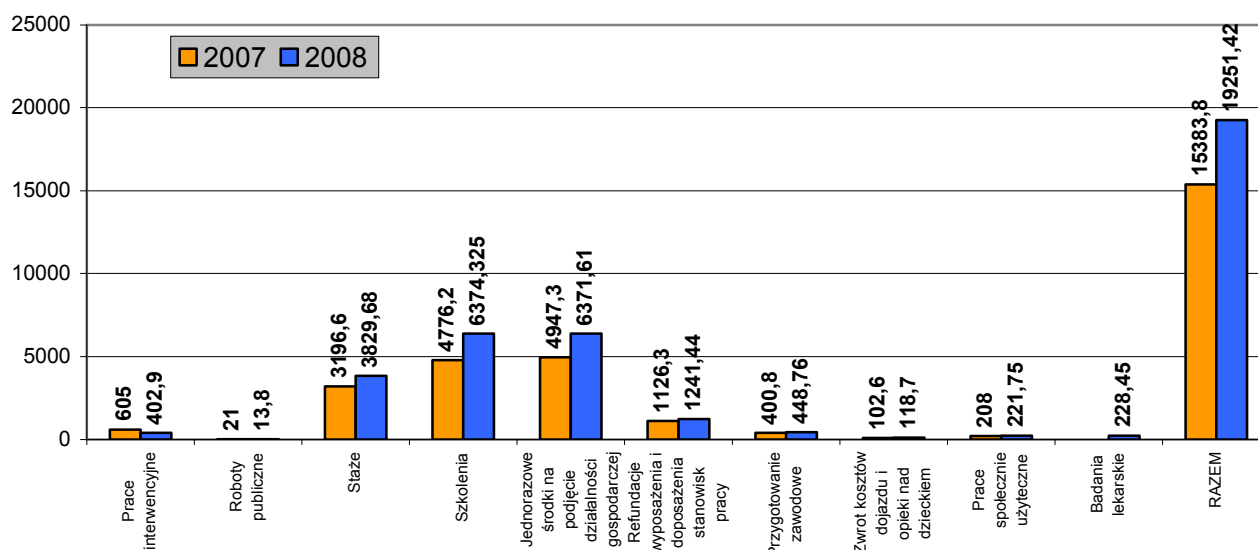


**Udział środków przeznaczonych na realizację projektu PO KL w
limicie środków Funduszu Pracy - ogółem (w tys. zł)**

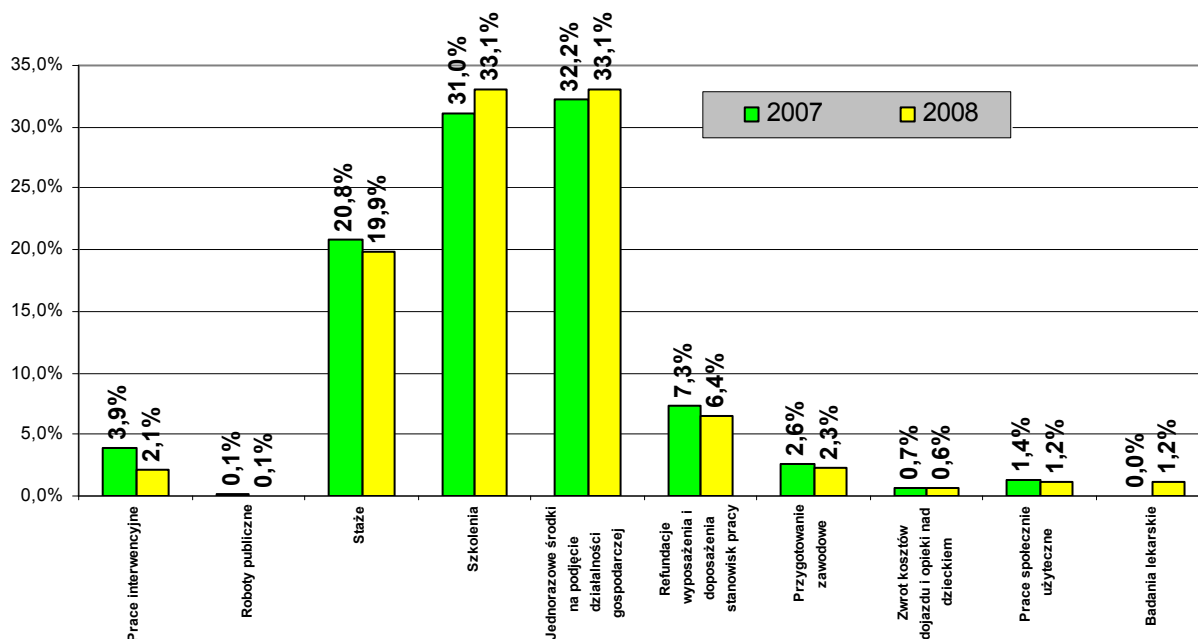


Powyższe dwa wykresy wskazują, że wartość przyznanych środków w roku 2008 zwiększyła się w porównaniu do 2007 roku (wzrost o 20%), natomiast o 8,2% zmniejszyły się zobowiązania z roku poprzedniego. Około 26,1 % z kwoty przeznaczonej na rok 2008 stanowiły środki pozyskane z Europejskiego Funduszu Społecznego na działanie 6.1.3 projektu pn. „Kierunek – Praca”.

**Wielkość środków Funduszu Pracy z podziałem na poszczególne
formy aktywne (Fundusz Pracy + EFS) - w tys. zł**

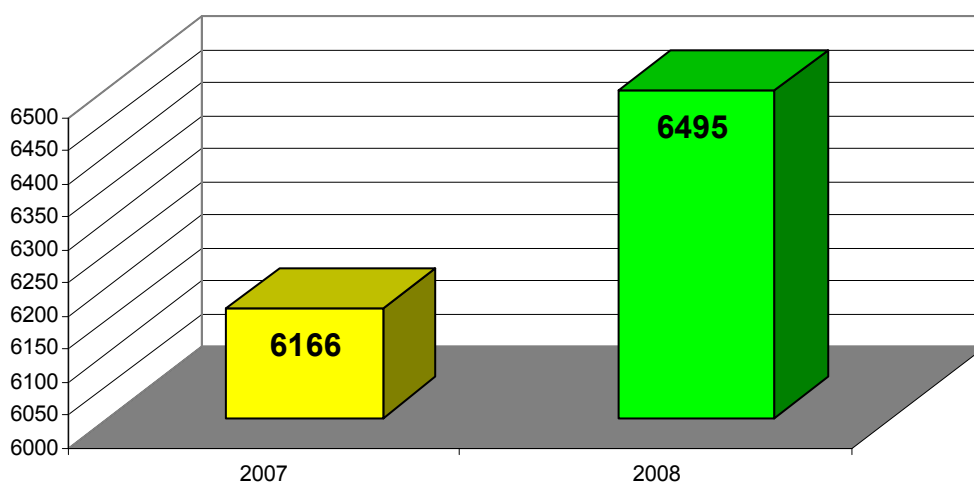


Udział procentowy środków Funduszu Pracy w finansowaniu poszczególnych programów rynku pracy

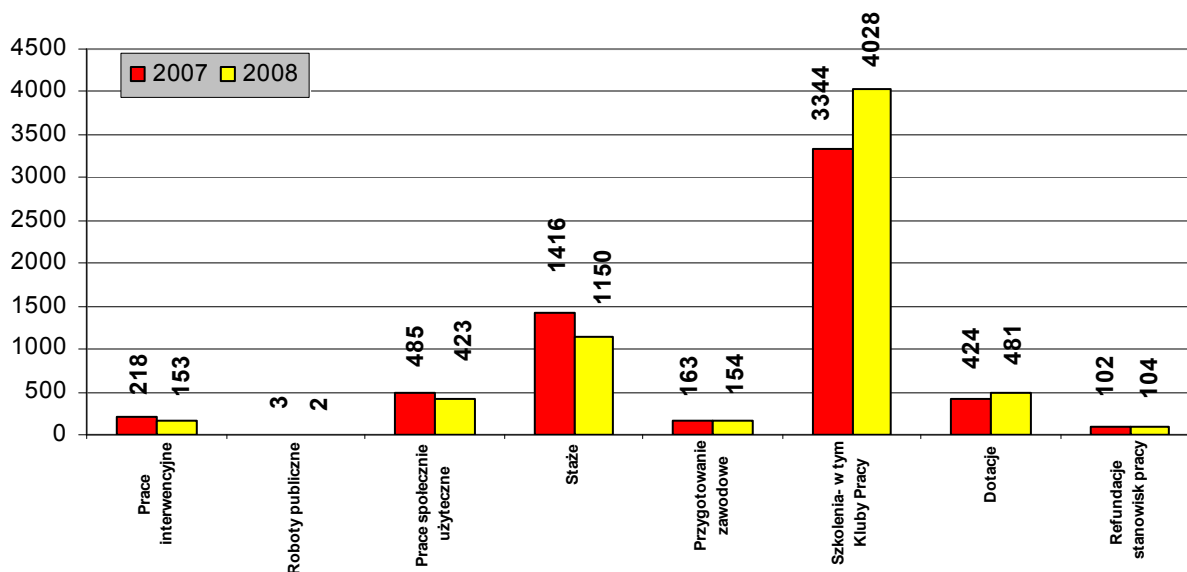


Na podstawie powyższych wykresów można stwierdzić, że na podobnym poziomie utrzymuje się zainteresowanie takimi formami aktywizacji jak szkolenia, staże, przyznanie jednorazowo środków na podjęcie działalności gospodarczej oraz refundacja wyposażenia lub doposażenia stanowiska pracy.

Uczestnicy objęci programami rynku pracy (Fundusz Pracy i Europejski Fundusz Społeczny) - ogółem

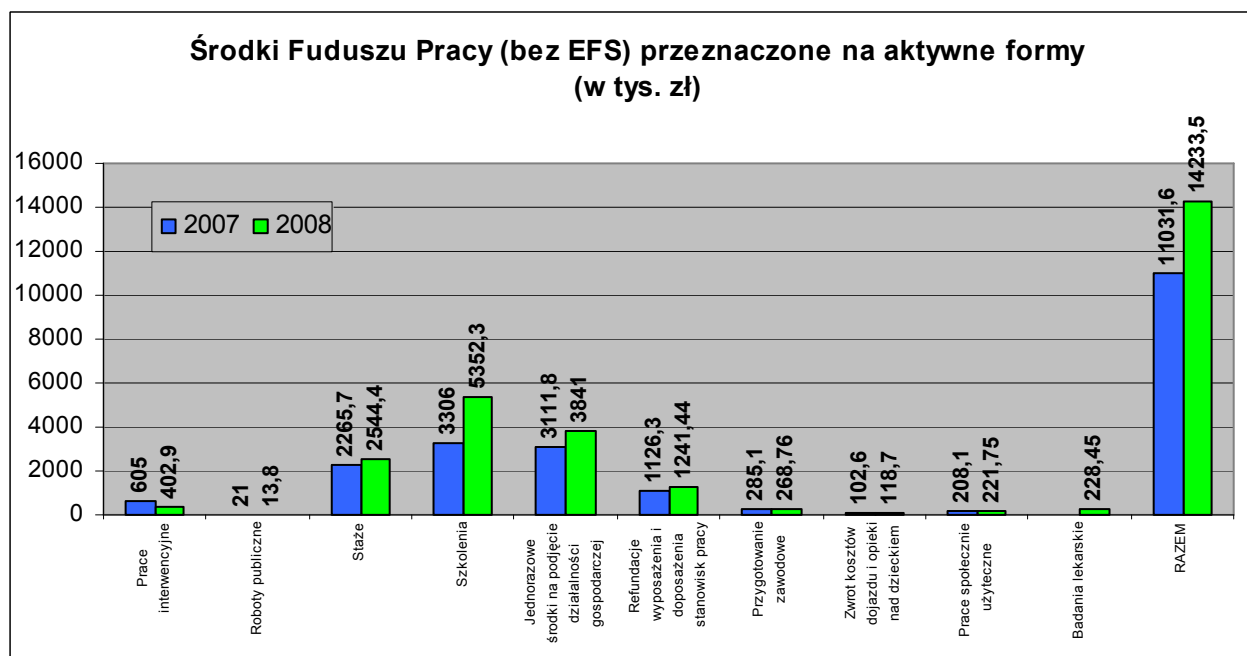


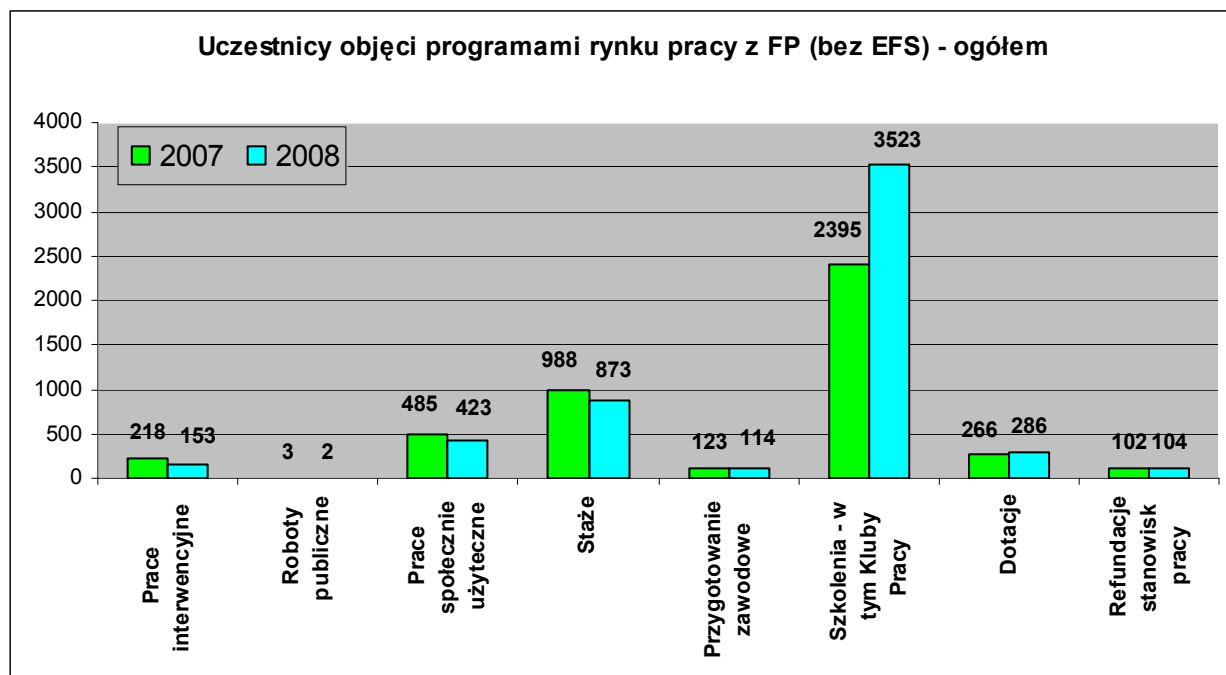
Uczestnicy objęci programami rynku pracy FP i EFS z podziałem na poszczególne formy aktywne



Łącznie programami rynku pracy objęto 6495 osób (w tym EFS - 1017 osób).

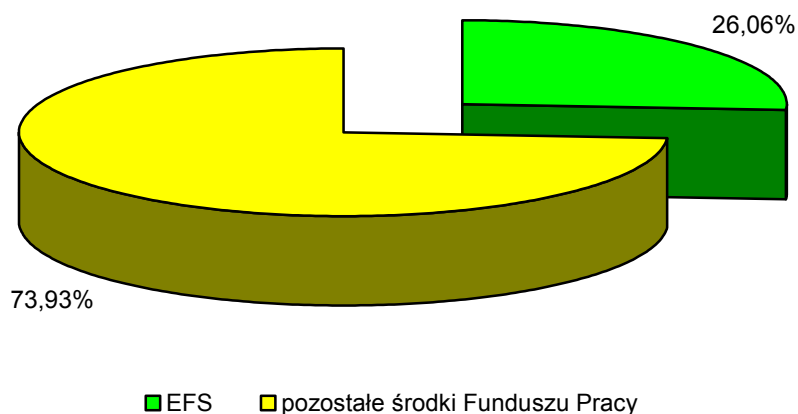
Powyższe wykresy wskazują, że największy udział osób uczestniczących w poszczególnych formach aktywizacji miały szkolenia (w tym kluby pracy) oraz dotacje i refundacje. W porównaniu do roku 2007 nastąpił spadek liczby osób, które uczestniczyły w stażach i przygotowaniu zawodowym (znaczący wpływ na to miał wzrost stypendium wypłacanego uczestnikom staży i przygotowania zawodowego).



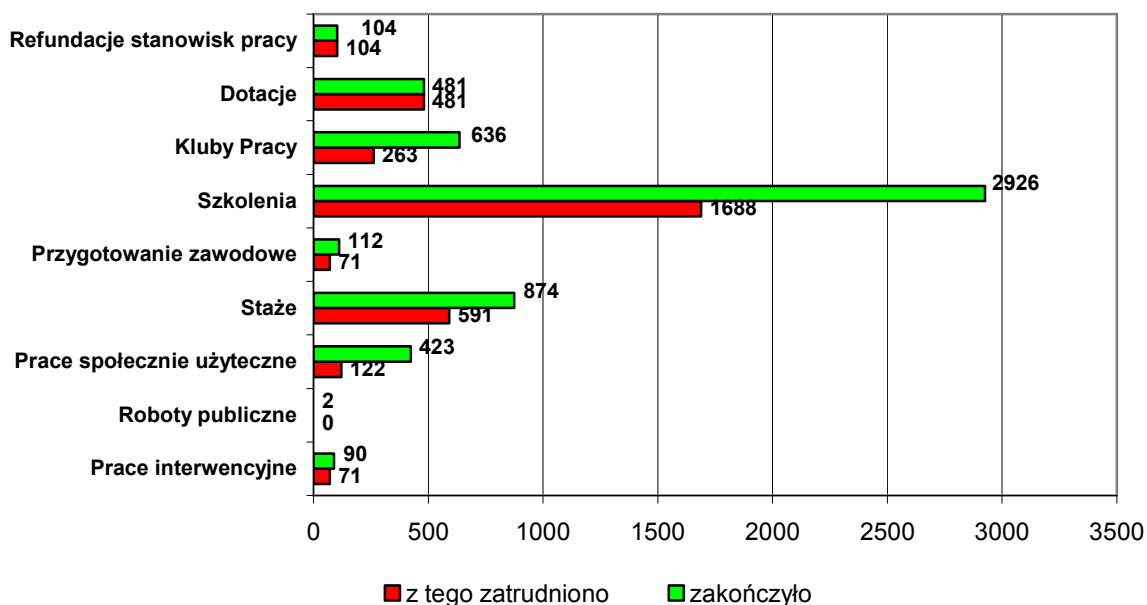


Powyższe wykresy wskazują, że w odniesieniu do takich form wsparcia jak szkolenia, doposażenia miejsc pracy dla pracodawców oraz jednorazowe środki na podjęcie działalności gospodarczej zarysowuje się tendencja zwykła. Spadek liczby uczestników w przypadku staży i przygotowania zawodowego, nie jest spowodowany osłabieniem zainteresowania tą formą pomocy, ale wynika, z faktu, że od października 2007 roku nastąpił wzrost stypendium w przypadku obu form. Zmalało natomiast zainteresowanie pracami społecznie użytecznymi i pracami interwencyjnymi.

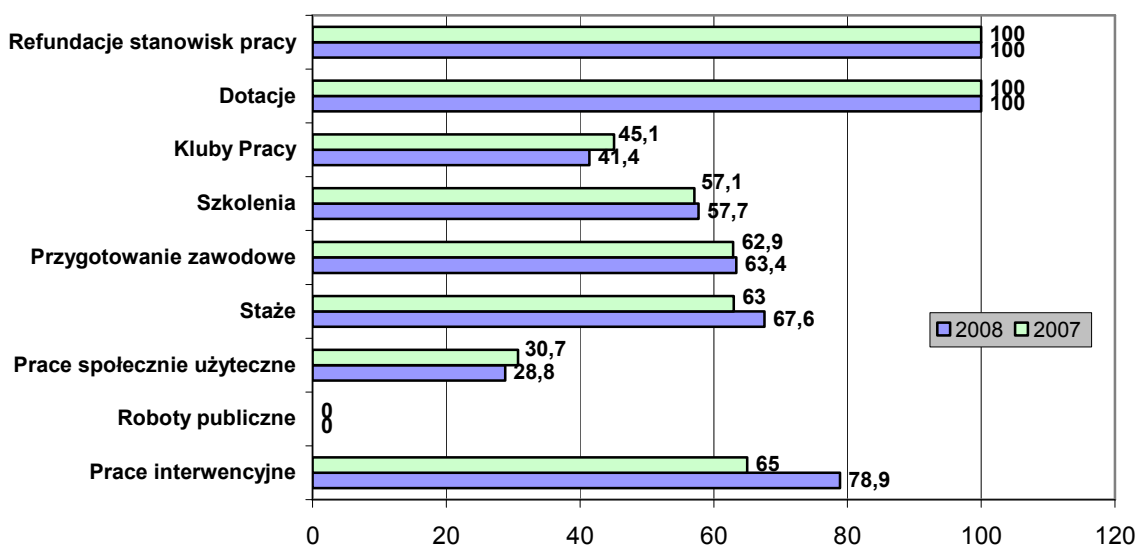
Środki Funduszu Pracy w 2008r.



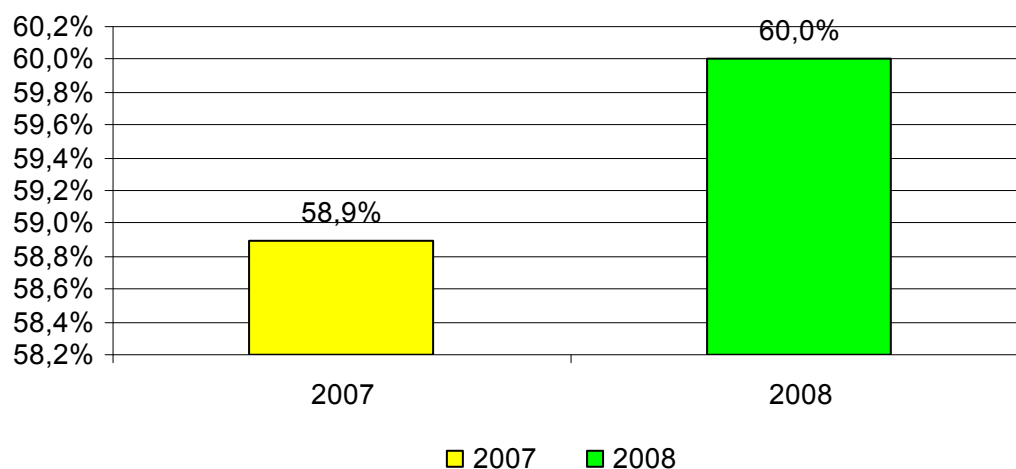
Efektywność programów rynku pracy w 2008r.



Efektywność zatrudnienia po zakończeniu programów rynku pracy (w %)



Efektywność programów rynku pracy ogółem



W roku 2008 efektywność większości programów rynku pracy z wyjątkiem Klubów Pracy i prac społecznie użytecznych utrzymała się na podobnym poziomie jak w roku poprzednim. Znaczący wzrost efektywności nastąpił w pracach interwencyjnych.

W ramach prowadzonych działań w 2008r. zawarto ogółem **1 544 umowy** finansowanych z Funduszu Pracy oraz Europejskiego Funduszu Społecznego. Poniżej ich szczegółowe zestawienie:

RODZAJ UMOWY	2007r.	2008r.
Odbywanie stażu	396	300
Odbywanie przygotowania zawodowego	85	90
Organizację prac interwencyjnych	84	53
Organizację robót publicznych	1	1
Organizację prac społecznie użytecznych	3	3
Organizację szkoleń	517	555
Udzielenie jednorazowych środków na podjęcie działalności gospodarczej oraz refundacja kosztów wyposażenia lub doposażenia stanowisk pracy	483	542
RAZEM	1 569	1 544

Realizacja poszczególnych form wsparcia to także wydawanie różnego rodzaju skierowań oraz zaświadczeń oraz not księgowych.

DECYZJE/ZASWIADCZENIA/NOTY KSIĘGOWE	2007r.	2008r.
Zaświadczenia de minimis dotyczące przyznawania jednorazowo środków na podjęcie działalności gospodarczej	424	481
Zaświadczenia o odbyciu stażu	873	676
Zaświadczenia o odbyciu przygotowania zawodowego	80	71
Skierowanie na szkolenie	3 090	3 075
Skierowanie do odbycia stażu	811	789
Skierowanie do odbycia przygotowania zawodowego	106	114
Noty księgowe związane ze zwrotem kosztów dojazdu na staż i przygotowanie zawodowe	277	760
Noty księgowe związane ze zwrotem kosztów dojazdu na szkolenie	90	367
Noty księgowe dotyczące przyznawania jednorazowo środków na podjęcie działalności gospodarczej	424	481
Noty księgowe dotyczące refundacji kosztów wyposażenia lub doposażenia stanowiska pracy	59	59
RAZEM	6 234	6 873

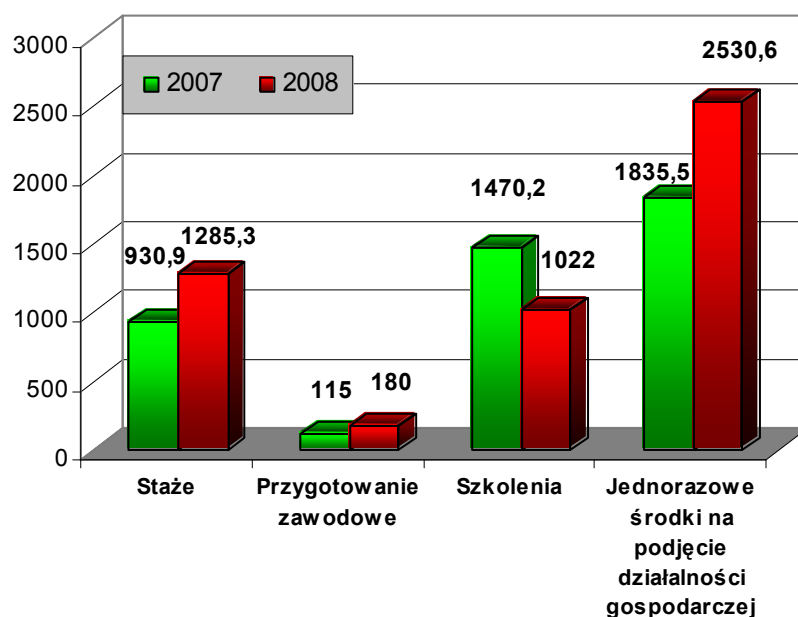
Dodatkowo w 2008r. Dział Programów Rynku Pracy wydał ogółem **2 517 kart** osób aktywnie poszukujących pracy, z czego 584 karty dla osób odbywających staż i przygotowanie zawodowe i 933 karty dla osób uczęszczających na szkolenia.

4.2. Programy współfinansowane z Europejskiego Funduszu Społecznego oraz Funduszy Krajowych

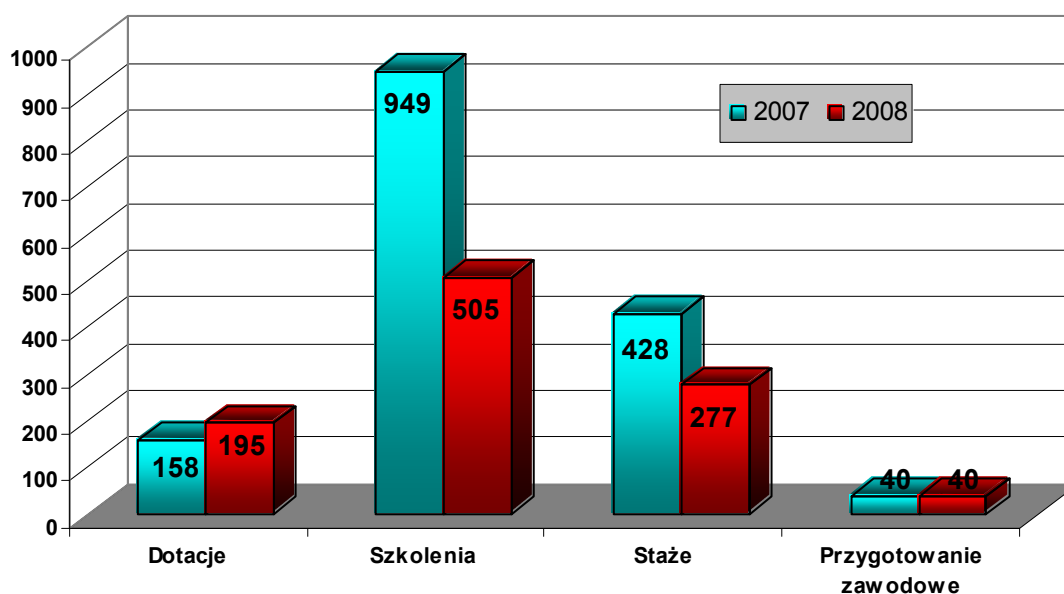
4.2.1 Projekty współfinansowane z Europejskiego Funduszu Społecznego

W ramach Europejskiego Funduszu Społecznego Powiatowy Urząd Pracy rozpoczął realizację projektu z poddziałania 6.1.3. pn.: „Kierunek – Praca”. Wartość projektu na 2008r. wyniosła **5 017 915 zł.**

Środki EFS przeznaczone na aktywne formy w 2008r. (w tys zł.)



Uczestnicy objęci programami rynku pracy - EFS - ogółem w 2008r.



Zwiększono nacisk na promowanie przedsiębiorczości osób bezrobotnych poprzez powiększenie grupy osób, którym przyznano jednorazowo środki na podjęcie działalności gospodarczej. Spadek liczby osób przeszkolonych to efekt znaczącego wzrostu kosztów kursów zawodowych.

Ponadto w 2008r. Urząd Marszałkowski Województwa Pomorskiego, po ocenie złożonych wniosków, **zarekomendował do dofinansowania dwa przygotowane przez PUP w Gdańsku projekty.**

- ❖ **„Dojrzały Przedsiębiorca”** – działanie 6.2 Programu Operacyjnego Kapitał Ludzki „Wsparcie oraz promocja przedsiębiorczości i samozatrudnienia”. Zakłada on wsparcie doradczo – szkoleniowe (60 osób) oraz finansowe (20 osób) dla mieszkańców Miasta Gdańska i powiatu gdańskiego w wieku 50 – 64 lata pragnących rozpocząć własną działalność gospodarczą. Jego częścią będzie też rozbudowana akcja informacyjno – edukacyjna dotycząca samozatrudnienia jako pomysłu na karierę zawodową.

Wartość projektu – 1 743 300 zł.

www.dojrzały-przedsiębiorca.eu

SUKCES po 50-tce

**PROFESJONALNE SZKOLENIE
OSOBISTY DORADCA
40 000 zł na START
wsparcie pomostowe przez 6 miesięcy**

My wykorzystaliśmy szansę
Teraz twoja kolej

KAPITAŁ LUDZKI
NARODOWA STRATEGIA INNOWACJI

UNIA EUROPEJSKA
EUROPEJSKI FUNDUSZ SPOŁECZNY

URZĄD PRACY

GDANSK
www.gdansk.pl

DOJRZAŁY PRZEDSIĘBIORCA
www.gdansk.pl

Projekt "Dojrzały Przedsiębiorca" współfinansowany ze środków Unii Europejskiej w ramach Europejskiego Funduszu Społecznego

- ❖ **„Bez barier”** – poddziałanie 7.2.1. Programu Operacyjnego Kapitał Ludzki „Aktywizacja zawodowa i społeczna osób zagrożonych wykluczeniem społecznym”. Celem tego projektu jest wszechstronna pomoc w powrocie na rynek pracy osobom długotrwale bezrobotnym, po 50. roku życia oraz opuszczającym zakłady karne. Złożą się na nią poradnictwo indywidualne, warsztaty grupowe oraz kompleksowe szkolenie w jednej z trzech specjalności.

Wartość projektu – 238 310 zł.



Podpisanie umów oraz realizacja obydwu projektów przypadnie na rok 2009.

4.2.2 Programy regionalne współfinansowane z rezerwy Marszałka Województwa

Powiatowy Urząd Pracy w Gdańsku realizował również następujące **programy regionalne**:



Wojewódzki Program Wspierający Rozwój Gospodarczy i Tworzenie Miejsc Pracy w Oparciu o Wykorzystanie Tradycji i Zasobów Przyrodniczych regionu - "GRYF" (3 projekty):

- Zapomniane zawody III
- Nowoczesne Kadry gospodarki turystycznej
- Koordynator projektów turystycznych współfinansowanych z funduszy Unii Europejskiej

Celem Programu "GRYF" jest wspieranie aktywizacji zawodowej osób bezrobotnych i tworzenie miejsc pracy w oparciu o kulturowe, przyrodnicze i geograficzne zasoby regionu, a także umacnianie idei regionalizmu.

Warto wspomnieć o Nagrodzie Głównej Marszałka Województwa Pomorskiego za **najlepszy projekt realizowany w 2007r. dla projektu „Buduj swoją przyszłość”**. W uzasadnieniu werdyktu podkreślono *„innovacyjną tematykę szkolenia przyjazną dla środowiska, a także*

ukazanie nowych możliwości w tradycyjnym Programie”. Projekt polegał na przeprowadzeniu szkolenia (dla 20 osób) z zakresu budownictwa energooszczędnego.



Program Regionalny „Buduj dla Pomorza” (1 projekt):

- Budujemy swoje jutro

Celem Programu jest aktywizacja zawodowa osób bezrobotnych poprzez szkolenie i zatrudnienie w zawodach związanych z budownictwem oraz zmniejszenie deficytu kadrowego w zawodach budowlanych na regionalnym rynku pracy.



Program Regionalny „Przedsiębiorczy Pomorzanie” (1 projekt).

Celem Programu jest aktywizacja zawodowa osób bezrobotnych w województwie pomorskim poprzez wspieranie samozatrudnienia i tworzenie nowych miejsc pracy w sektorze MSP oraz promocję przedsiębiorczości i samozatrudnienia na rzecz osób bezrobotnych.

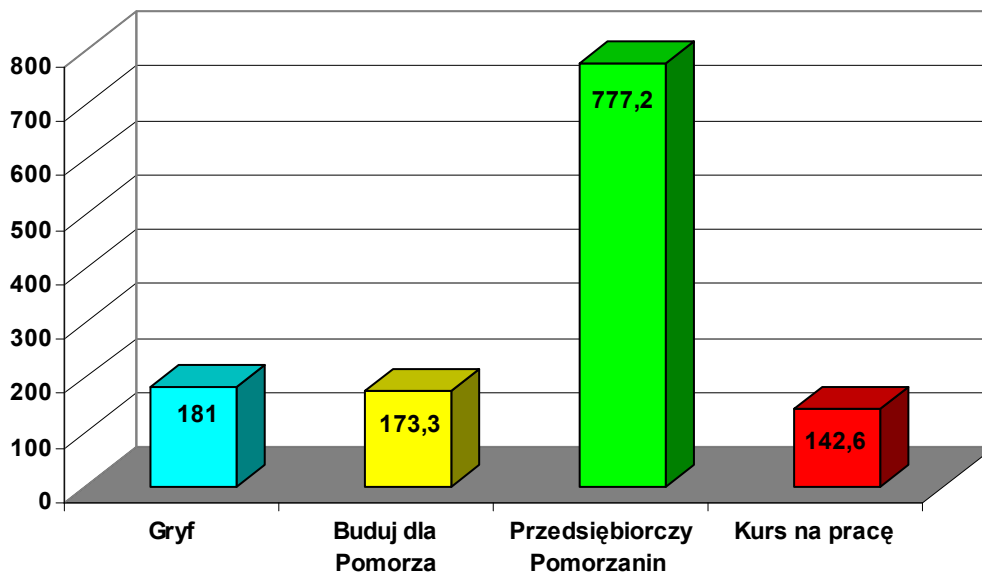


Program Regionalny „Kurs na pracę” (1 projekt).

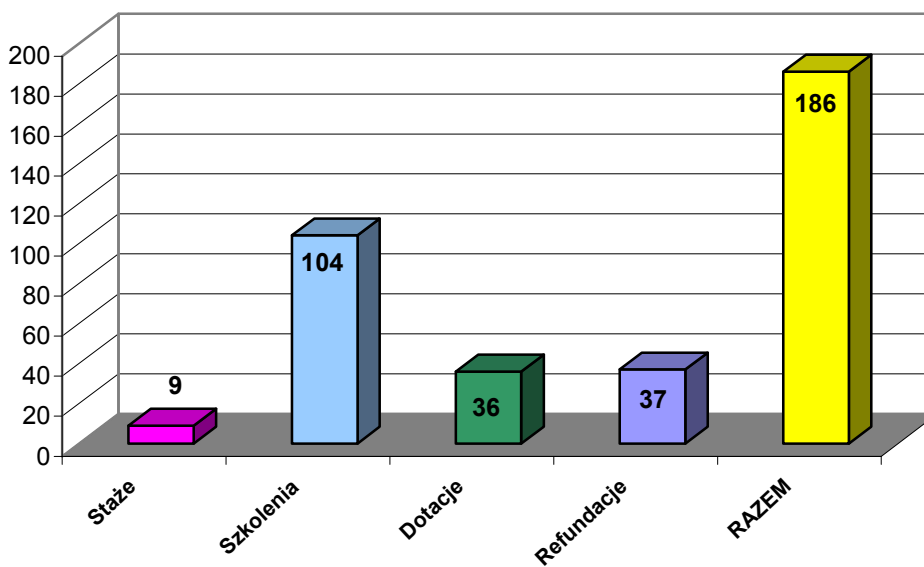
Celem programu jest łagodzenie deficytu pracowników na poszczególnych lokalnych rynkach pracy poprzez wspieranie mobilności przestrzennej i zawodowej mieszkańców województwa pomorskiego.

PUP w Gdańsku, w ramach projektu „Powrót z emigracji”, pomógł 11 osobom, które po pobycie za granicą zdecydowały się otworzyć własną firmę.

Wartość projektów realizowanych w 2008r. (w tys. zł)



Uczestnicy objęci programami regionalnymi z podziałem na poszczególne aktywne formy wsparcia



4.2.3 Programy współfinansowane z rezerwy Ministra Pracy i Polityki Społecznej

Powiatowy Urząd Pracy w Gdańsku zaangażowany był także w realizację programów finansowanych z Rezerwy Ministra Pracy i Polityki Społecznej:

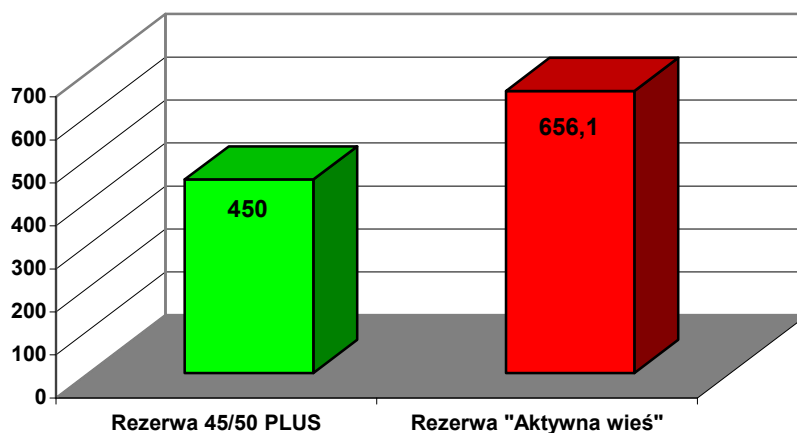
Program 45/50 PLUS

Program 45/50 PLUS ma na celu przywrócenie zdolności zatrudnieniowej, objęcie działaniami aktywizującymi oraz umożliwienie podjęcia i utrzymania zatrudnienia przez osoby bezrobotne w wieku niemobilnym tj. powyżej 45 roku życia. Formy wsparcia: jednorazowe środki na podjęcie działalności gospodarczej, szkolenia, refundacja kosztów wyposażenia lub wyposażenia stanowiska pracy

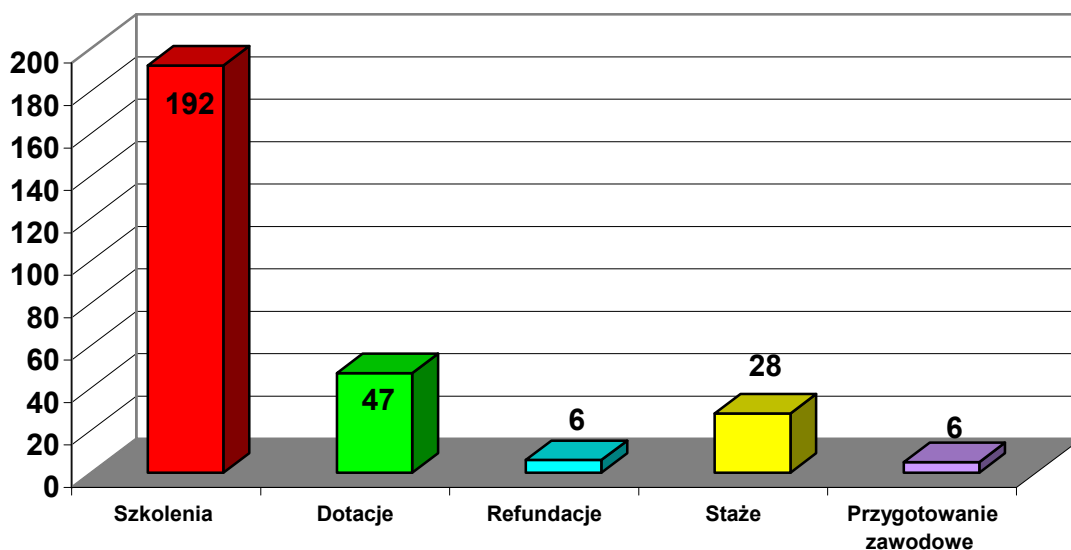
Program Aktywna wieś

Aktywizacja zawodowa mieszkańców obszarów wiejskich jest warunkiem koniecznym do realizacji polityki zmniejszania różnic gospodarczych i społecznych pomiędzy miastem i wsią. Powiatowy Urząd Pracy w Gdańsku, korzystając z dofinansowania pochodzącego z rezerwy Ministra Pracy i Polityki Społecznej przedstawił bezrobotnym mieszkańcom Powiatu Gdańskiego pomoc w powrocie i utrzymaniu się na rynku pracy. Projekt obejmował organizację szkoleń zawodowych i przyznawanie jednorazowo środków na podjęcie działalności gospodarczej.

Wartość projektów (w tys. zł) realizowanych z rezerwy MPiPS w 2008r.



Uczestnicy objęci programami finansowanymi z rezerwy MPiPS z podziałem na poszczególne aktywne formy wsparcia



4.3. Kontrole przeprowadzone w roku 2008 Dział Programów Rynku Pracy

Wojewódzki Urząd Pracy w Gdańsku:

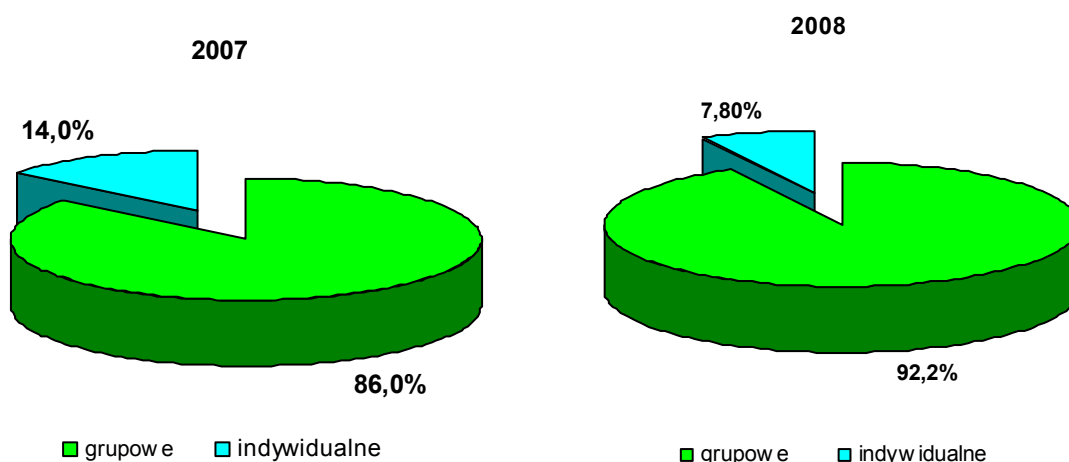
- 2 kontrole projektu „Kierunek – Praca”
- kontrola programu „Przedsiębiorczy Pomorzanie”
- kontrola programu „GRYF”

Przeprowadzone kontrole dały ocenę pozytywną i wykazały poprawność funkcjonowania Działu Programów Rynku Pracy.

4.4. Szkolenia osób bezrobotnych

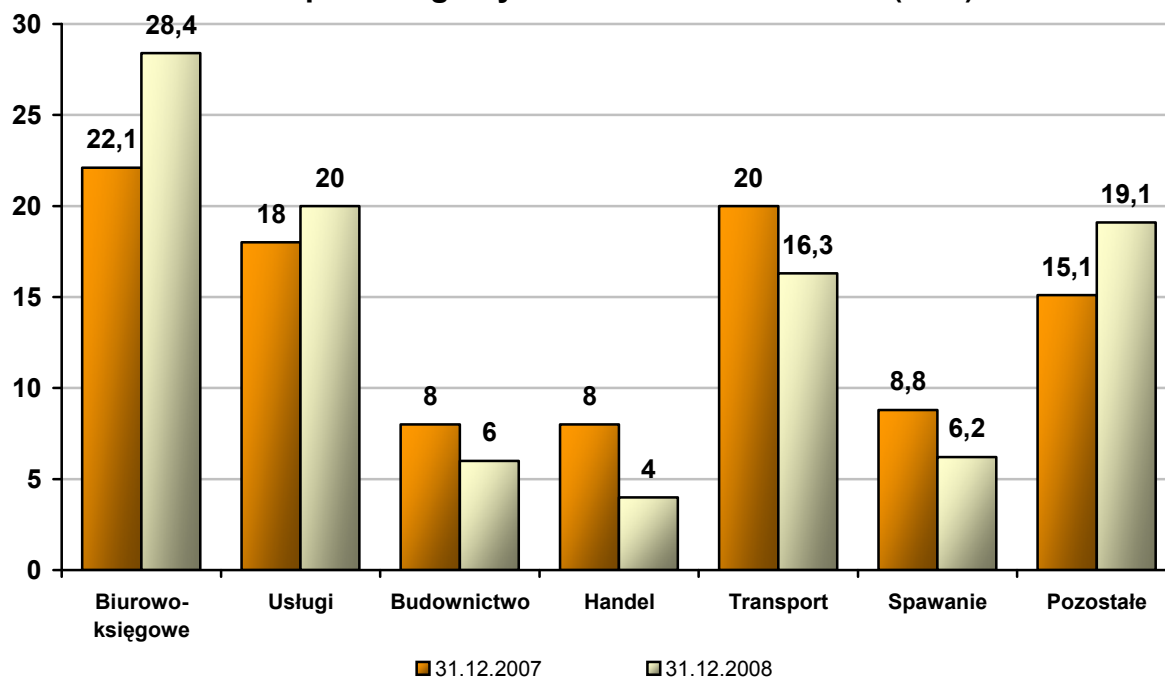
W roku 2008 szkoleniami finansowanymi ze środków Funduszu Pracy oraz Europejskiego Funduszu Społecznego objęto ogółem **3324** osoby bezrobotne. Szkolenia zakończyło **2 926** osób bezrobotnych, a zatrudnienie podjęło **1 688** osób, co łącznie dało efektywność **57,7%**.

Procentowy udział szkoleń grupowych i indywidualnych



Powyższy wykres obrazuje ok. 50 % spadek ilości organizowanych szkoleń indywidualnych.

Udział poszczególnych kierunków szkolenia (w %)



Jak wynika z powyższego wykresu, wzrasta zainteresowanie szkoleniami z zakresu usług (np. kosmetyczka, fryzjer, opiekunka osób starszych) oraz księgowości, natomiast maleje liczba szkoleń z zakresu handlu, spawania i transportu.

5. Dział Finansowo-Księgowy

Dział Finansowo-Księgowy realizuje wydatki całego Urzędu Pracy z podziałem na:

1) Wydatki budżetowe

a) limit na wydatki ogółem **6 913 423 zł.**

w tym:

- budżet **6 750 276 zł**
 - wynagrodzenia i pochodne **5 815 827 zł.**
 - wydatki rzeczowe **881 501 zł.**
 - wydatki inwestycyjne **52 948 zł.**
- środki unijne **163 147 zł**
 - wynagrodzenia i pochodne **163 147 zł**

b) realizacja wydatków ogółem **6 913 172 zł**

w tym:

- budżet **6 750 272 zł**
 - wynagrodzenia pochodne **5 815 827 zł**
 - wydatki rzeczowe **881 497 zł**
 - wydatki inwestycyjne **52 948 zł**
- środki unijne **162 900 zł**

wynagrodzenia wydatków pochodne **162 900 zł**

2) Wydatki dotyczące opłacenia składki zdrowotnej za osoby bezrobotne bez prawa do zasiłku (zadanie zlecone wojewody):

- a. limit przyznany **5 559 000 zł**
- b. realizacja wydatków **2 863 237 zł**

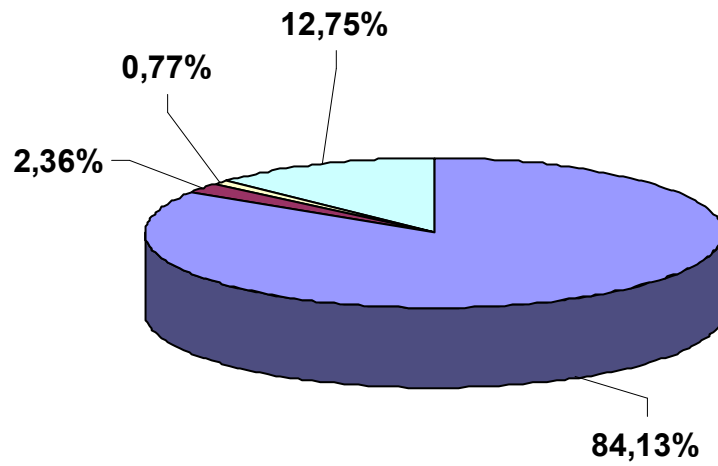
3. Wydatki Funduszu Pracy:

wydatki ogółem **31 786 400 zł**

w tym:

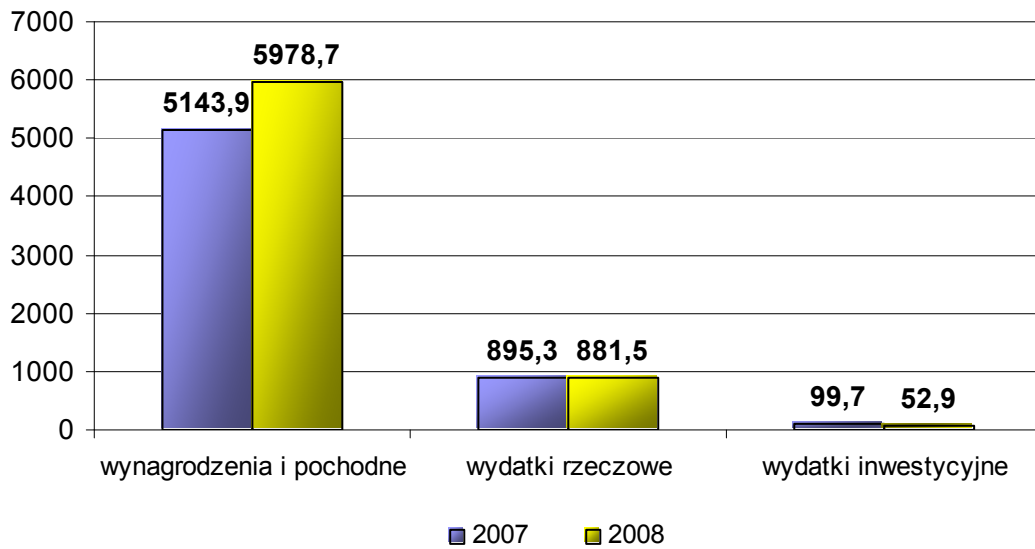
- a. aktywne **19 163 700 zł**
 - Fundusz Pracy (Podstawowy) **14 205 100 zł**
 - Europejski Fundusz Społeczny **4 958 600 zł**
- b. obligatoryjne **10 511 300 zł**
- c. fakultatywne **2 111 400 zł**

Struktura wydatków budżetowych w 2008r.

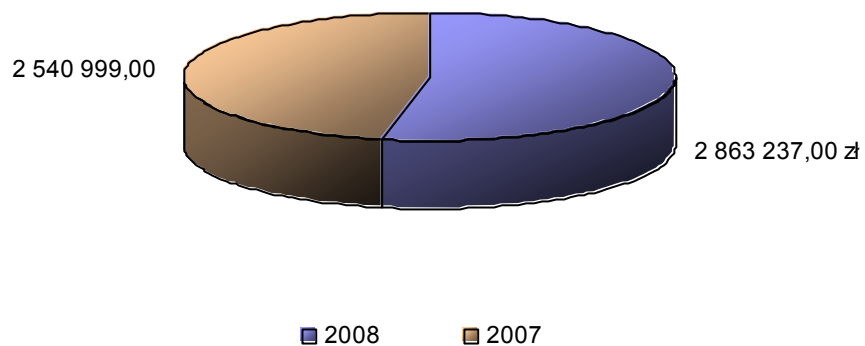


- wynagrodzenia i pochodne
- wynagrodzenia i pochodne - środki unijne
- wydatki inwestycyjne
- wydatki rzeczowe

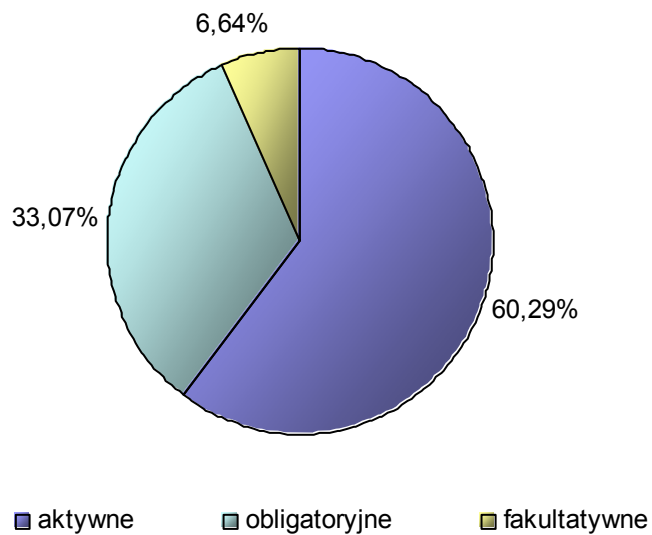
Wydatki budżetowe w latach 2007 - 2008 (w tys. złotych)



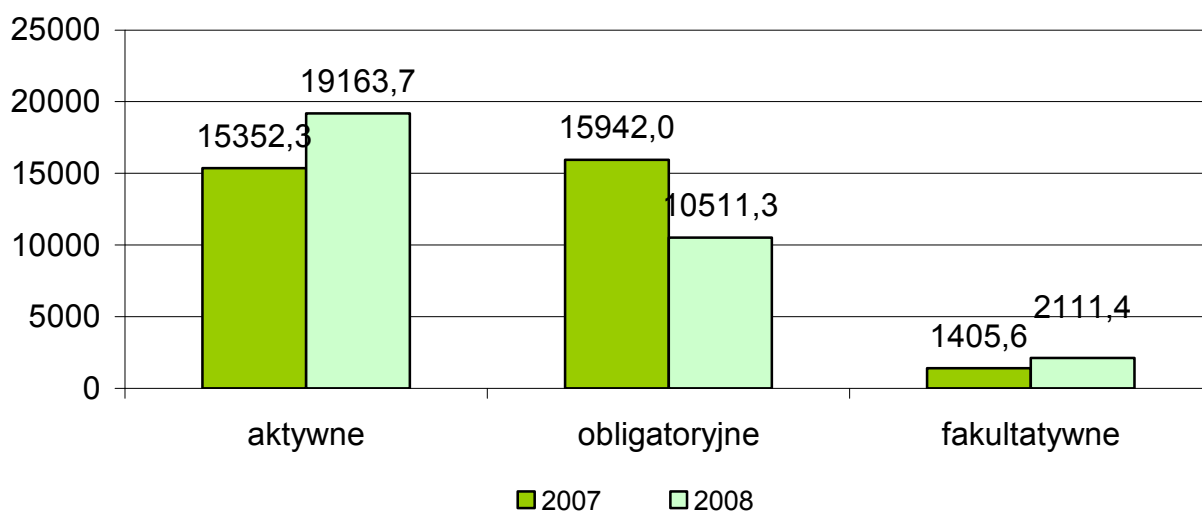
Wydatki dotyczące opłacania składki zdrowotnej za osoby bezrobotne bez prawa do zasiłku w latach 2007 i 2008



Struktura wydatków Funduszu Pracy w 2008 roku



Wydatki Funduszu Pracy w latach 2007 i 2008 (w tys. złotych)



6.1. Miejski Program Promocji Zatrudnienia oraz Aktywizacji Lokalnego Rynku Pracy na lata 2008-2010

Uchwałą Nr VII/416/07 Rady Miasta Gdańska z dnia 29 listopada 2007r. przyjęto do realizacji „Miejski Program Promocji Zatrudnienia oraz Aktywizacji Lokalnego Rynku Pracy na lata 2008-2010”, którego opracowanie i realizacja, zgodnie z art. 9 ust. 1 pkt 1 Ustawy o promocji zatrudnienia i instytucji rynku pracy (t.j. Dz. U. z 2008r. Nr 69, poz. 415 z późn. zm.) należy do zadań samorządu powiatu.

Realizacja poszczególnych celów szczegółowych:

Cel szczegółowy 1.1 - Wsparcie przedsiębiorczości i samozatrudnienia

Osoby zainteresowane rozpoczęciem działalności gospodarczej otrzymały w tym względzie różną pomoc ze strony PUP. Kierowane były na szkolenia z zakresu przedsiębiorczości (w okresie I-VI 2008 r. skorzystało z nich 298 osób), odbywały rozmowy z doradcami zawodowymi, a części z nich (autorom najlepiej przygotowanych i umotywowanych wniosków) przyznane zostały jednorazowe środki na podjęcie działalności (w 2008 r. były to 374 osoby). Ciągłe kontakty z pracodawcami i promowanie oferty PUP zaowocowały z kolei

podpisywaniem umów w sprawie refundacji kosztów wyposażenia lub doposażenia tworzonych przez nich stanowisk pracy (74 umowy).

Cel szczegółowy 1.2 - Wspieranie bezrobotnych poprzez świadczenie i rozwój usług rynku pracy

PUP podejmował szereg działań kształtujących aktywną postawę osób bezrobotnych w poszukiwaniu pracy. Identyfikował ich potrzeby poprzez Indywidualne Plany Działań (626 osób), organizował warsztaty aktywizacyjne „Drogowskaz” (973 uczestników) i zajęcia w ramach Klubów Pracy (636 uczestników), realizował program „Bliżej pracy” (769 uczestników). Ważną rolę odgrywały giełdy i targi pracy oraz współpraca z lokalnymi mediami i organizacjami zajmującymi się problematyką rynku pracy.

Cel szczegółowy 1.3 - Poprawa zdolności do zatrudnienia oraz podnoszenia poziomu aktywności zawodowej osób bezrobotnych

Szkolenie to jedna z podstawowych usług oferowanych przez PUP. W 2008 r. podniesiono w ten sposób kwalifikacje 2616 osób (w tym 2422 w ramach szkoleń grupowych i 194 w ramach szkoleń indywidualnych). Wyjątkowy nacisk położony był na wspieranie osób znajdujących się w szczególnej sytuacji na rynku pracy. Do jednej z takich grup, osób po 50. roku życia, zaadresowany był program „Dojrzałość w cenie”. W okresie I-XII 2008 r. wzięły w nim udział 43 osoby. Ludzie młodzi, do 25. roku życia i absolwenci wyższych uczelni do 27. roku życia otrzymywali możliwość zdobycia cennego doświadczenia zawodowego na stażach (788 skierowanych osób).

Cel szczegółowy 1.4 – Aktywizacja zawodowa grup bezrobotnych zagrożonych wykluczeniem społecznym

Warto zauważyć działania zaadresowane do osób niepełnosprawnych. 65 z nich odbyło szkolenia zawodowe, a 1131 objętych zostało pośrednictwem pracy. W ramach porozumienia z Aresztem Śledczym w Gdańsku przeprowadzono warsztaty aktywizujące dla 115 osób opuszczających zakłady karne. Dla matek samotnie wychowujących dzieci zorganizowano spotkania informacyjne „Zobacz, z czego możesz skorzystać”. 82 kobiety z tej grupy wzięły udział w szkoleniach zawodowych. 38 osoby bezdomne uczestniczyły w spotkaniach w punkcie konsultacyjnym w noclegowni.

Cel szczegółowy 1.5 – Wsparcie instytucji rynku pracy na rzecz aktywizacji osób bezrobotnych

Pozytywne wyniki przyniósł audyt dotyczący zgodności działań pośrednictwa z normami ISO 9001. Jakość funkcjonowania PUP została podniesiona poprzez wdrożenie e-archiwum i odpowiednie w tym zakresie przeszkolenie pracowników. Rozpoczęto wdrażanie

Samorządowej Elektronicznej Platformy Informacyjnej, usprawniającej wymianę informacji między PUP a innymi jednostkami miejskimi (Urzędem Miejskim, MOPS). Obsługę klientów poprawi rozpoczęty remont części pomieszczeń.

Efekty programu:

Plan	Wykonanie
<i>Objęcie wsparciem 45% zarejestrowanych osób bezrobotnych i poszukujących pracy.</i>	73,5%
<i>Objęcie 100% kluczowych pracowników Powiatowego Urzędu Pracy w Gdańsku szkoleniami realizowanymi w systemie pozaszkolnym, istotnymi z punktu widzenia regionalnego rynku pracy.</i>	62,5%
<i>Objęcie 50% bezrobotnych kobiet instrumentami rynku pracy lub usługą szkoleniową.</i>	98%
<i>Objęcie 50% osób długotrwale bezrobotnych instrumentami rynku pracy lub usługą szkoleniową.</i>	62,3%
<i>Objęcie 35% zarejestrowanych osób niepełnosprawnych instrumentami rynku pracy lub usługą szkoleniową.</i>	87,2%
<i>Objęcie 40% starszych osób bezrobotnych (50-64 lata) instrumentami rynku pracy lub usługą szkoleniową.</i>	52%

6.2. Program wsparcia dla osób aktywnie poszukujących pracy

Uchwałą Rady Miasta Gdańska Nr XVII/415/07 z dnia 29 listopada 2007 r. (zmieniona uchwałą Nr XXII/605/08 z dnia 28 kwietnia 2008r.) przyznano osobom bezrobotnym wykazującym aktywność w poszukiwaniu pracy i zmiany swojej sytuacji zawodowej, prawo do korzystania z bezpłatnych przejazdów środkami komunikacji miejskiej od poniedziałku do piątku.

W 2008 r. Dział Programów Rynku Pracy wydał uczestnikom szkoleń, staży i przygotowania zawodowego **2517** „Karty osoby aktywnie poszukującej pracy”.

W pierwszym półroczu 2008r. Dział Pośrednictwa Pracy i Poradnictwa Zawodowego wydał **1330** osobom „Karty osoby aktywnie poszukującej pracy”, z których **804** osoby podjęły zatrudnienie oraz **652** „Karty” na przejazdy umożliwiające udział osób bezrobotnych w zajęciach Klubów Pracy zlokalizowanych na terenie miasta Gdańska.

6.3. Powiatowy Program Promocji Zatrudnienia oraz Aktywizacji Lokalnego Rynku Pracy na lata 2008-2010

Uchwałą Nr XX/127/2008 Rady Powiatu Gdańskiego z dnia 28 maja 2008r. przyjęto do realizacji „Powiatowy Program Promocji Zatrudnienia oraz Aktywizacji Lokalnego Rynku Pracy na lata 2008-2010”, którego opracowanie i realizacja, zgodnie z art. 9 ust. 1 pkt

1 Ustawy o promocji zatrudnienia i instytucji rynku pracy (t.j. Dz. U. z 2008r. Nr 69, poz. 415 z późn. zm.) należy do zadań samorządu powiatu.

W Powiatowym Programie Promocji Zatrudnienia oraz Aktywizacji Lokalnego Rynku Pracy na lata 2008-2010 zawarte zostały działania PUP w Gdańsku, które podjęte zostaną w celu przeciwdziałania bezrobociu i ograniczenia jego negatywnych skutków dla Powiatu Gdańskiego.

7. Inne działania podejmowane przez Powiatowy Urząd Pracy w 2008 roku

- 1) W maju 2008 r. w Hali Widowiskowo-Sportowej AWFIS (ul. Górskiego 1) w Gdańsku zorganizowaliśmy Targi Pracy, w których udział wzięło **112** pracodawców, którzy przedstawili około **2900** wolnych miejsc pracy. Ponadto w miesiącu czerwcu 2008r. odbyły się Targi Pracy w Miejskim Domu Kultury w Pruszczu Gdańskim, w których udział wzięło **41** pracodawców, którzy przedstawili około **1700** wolnych miejsc pracy.
- 2) W ramach podpisanych porozumień doradcy zawodowi przeprowadzili warsztaty motywująco-aktywizujące w Areszcie Śledczym w Gdańsku.
- 3) Na mocy porozumienia z Miejskim Ośrodkiem Pomocy Społecznej w Gdańsku kontynuujemy indywidualne spotkania w Punkcie Konsultacyjnym utworzonym w siedzibie Referatu ds. Osób Bezdomnych MOPS w Gdańsku (ul. Dworska 27).
- 4) Wspieraliśmy partnerów w organizowanych przedsięwzięciach poprzez udział:
 1. w Targach Pracy organizowanych przez:
 - Wojewódzki Urząd Pracy w Gdańsku – II 2008r.
 - Powiatowy Urząd Pracy w Malborku – IV 2008r.
 - Powiatowy Urząd Pracy w Gdyni – V 2008r.
 - OHP w Gdańsku – V 2008r.
 2. w organizowanych dniach otwartych Państwowej Inspekcji Pracy oraz w dniach otwartych Urzędu Miejskiego w Gdańsku – VI 2008r.
 3. w Projekcie Studentów Uniwersytetu Gdańskiego SIFE pt. „Przyszłość w Twoich

rękach” dotyczącego szkoleń aktywizujących zawodowo więźniów osadzonych w Zakładzie Karnym w Gdańsku,

4. w konferencji Wojewódzkiego Sztabu Wojskowego nt. „Aktualne problemy rynku pracy. Stan bezrobocia i metody jego ograniczania”, oraz w dwudniowej konferencji pt. „Mobilność przestrzenna pracowników na współczesnym tynku pracy” organizowanej przez Wojewódzki Urząd Pracy w Gdańsku – III 2008r.
- 5) Przeprowadziliśmy warsztaty aktywizująco-motywuujące pt.:
 - a) „Rozwój osobisty i organizacja czasu”
 - b) „Zobacz z czego możesz skorzystać”
 - c) „Drogowskaz”
 - d) „Planowanie własnej ścieżki zawodowej”
 - e) „Ty też możesz”
- 6) Opracowano i rozpoczęto realizację „Harmonogramu działań na rzecz osób niepełnosprawnych na lata 2008 – 2009.
- 7) Kontynuujemy program „Wsparcie dla aktywnie poszukujących pracy” w ramach, którego osoby bezrobotne są uprawnione do korzystania z bezpłatnych przejazdów środkami gminnego transportu zbiorowego w Gdańsku w celu poszukiwania pracy.
- 8) W bibliotekach kontynuujemy program „Blżej Pracy” – mający na celu umożliwienie osobom bezrobotnym oraz poszukującym pracy bezpłatnego dostępu do Internetu w celu wyszukiwania ofert pracy.
- 9) Kontynuujemy realizację programu „Dojrzałość w cenie” obejmującej wsparcie osoby bezrobotne w wieku pow. 50 roku życia.