

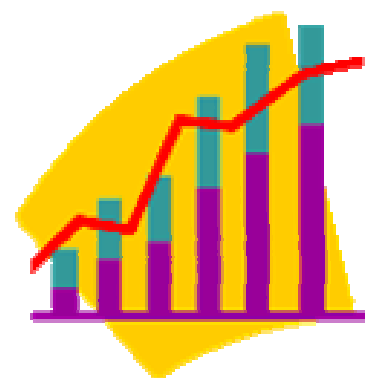


Powiatowy Urząd Pracy w Gdańsku

SPRAWOZDANIE Z DZIAŁALNOŚCI

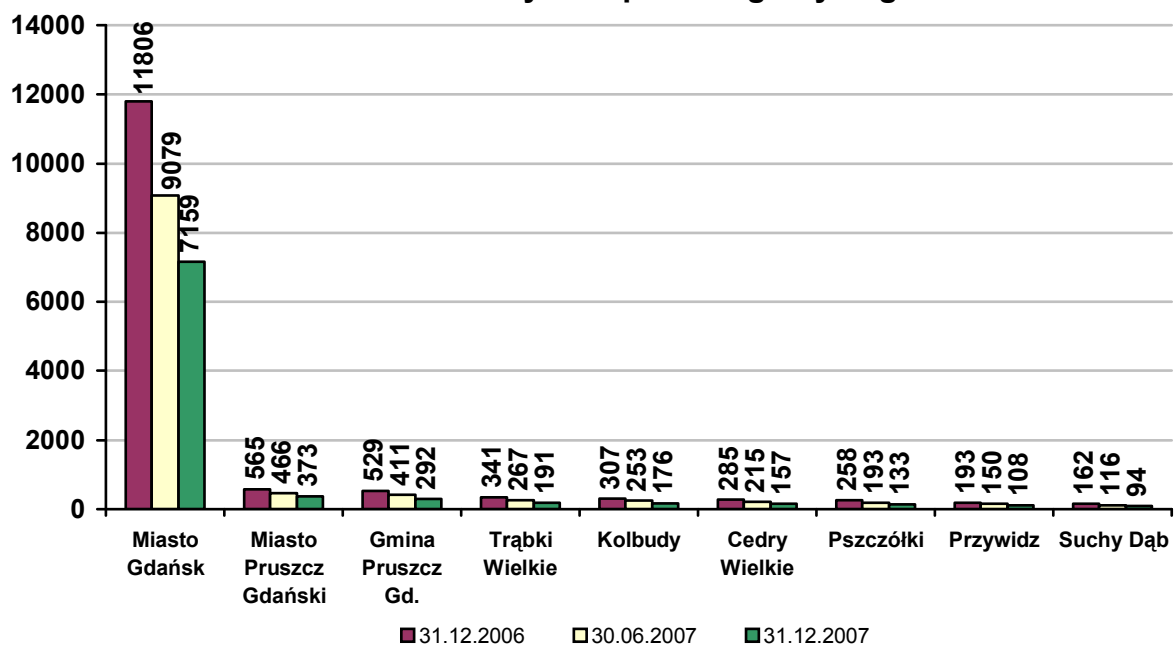
Powiatowego Urzędu Pracy
w Gdańsku

za 2007 rok

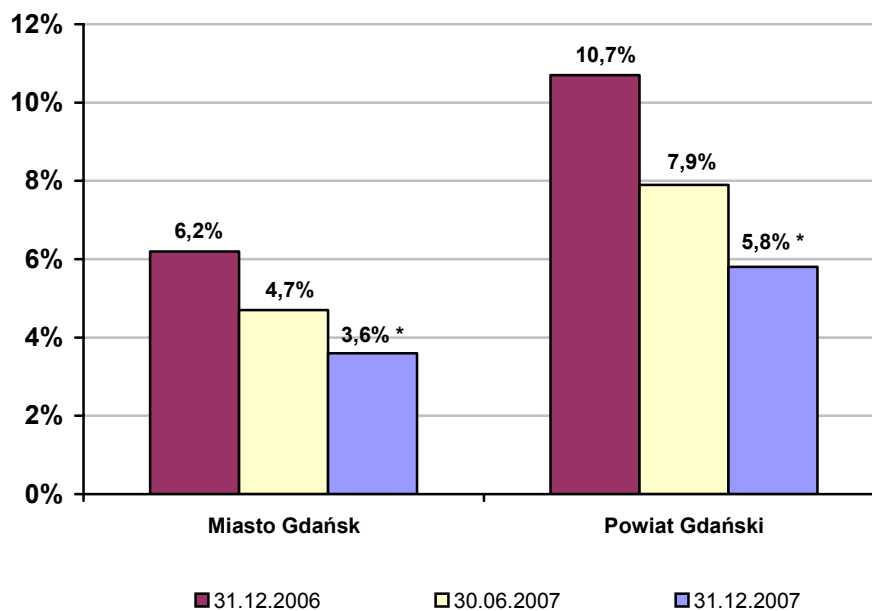


Powiatowy Urząd Pracy w Gdańsku zasięgiem swojego działania obejmuje miasto Gdańsk i powiat gdański.

Liczba osób bezrobotnych w poszczególnych gminach



Stopa bezrobocia rejestrowanego



* przewidywana stopa bezrobocia – dane niepotwierdzone przez GUS.

1. W zakresie spraw organizacyjnych

1.1. System zarządzania jakością

W kwietniu 2007r. Polska Izba Handlu Zagranicznego, jako jednostka certyfikująca, przeprowadziła audyt pośredni Systemu Zarządzania Jakością, zgodnego z normą PN-EN 9001:2001. W raporcie z audytu, stwierdzono, że zebrano wystarczającą ilość dowodów na potwierdzenie, że SZJ jest zaprojektowany i wdrożony zgodnie z wymaganiami normy, a praktyka postępowania jest zgodna z normą i opracowanym systemem.

Jako mocne strony systemu wskazano:

- 1) dużą skuteczność załatwiania spraw w Urzędzie – niewielki procent skutecznie zaskarżonych decyzji,
- 2) wprowadzenie zmian w infrastrukturze poprzez stworzenie bardziej przyjaznego dla klienta punktu obsługi przy rejestracji bezrobotnych.

Audyt pośredni zakończył się wynikiem pozytywnym.

1.2. Poprawa jakości obsługi klientów PUP

W roku 2007 wyremontowano i zmodernizowano pomieszczenia Działu Pośrednictwa Pracy i Poradnictwa Zawodowego, zajmowane przez pośredników pracy ds. kontaktów z pracodawcami, Działu Finansowo-Księgowego, Referatu Aktywizacji oraz stanowiska ds. kadr. Warunki pracy w ww. komórkach organizacyjnych PUP dostosowano do warunków panujących w modelowych komórkach organizacyjnych, takich jak np. Dział Pośrednictwa Pracy i Poradnictwa Zawodowego. Przeprowadzone prace w znaczący sposób usprawniły obsługę klientów PUP, a także poprawiły warunki pracy. Koszt całego przedsięwzięcia to **200 570,92 zł**.

W celu podniesienia jakości obsługi klientów PUP wdrożono także nowoczesny i profesjonalny system elektronicznego obiegu dokumentów TALGOS (e-kancelaria). Działanie to umożliwiło sprawniejszą obsługę klientów PUP m.in. poprzez możliwość sprawnego zarządzania korespondencją, dokumentami oraz prowadzonymi sprawami.

W PUP zainstalowano nowoczesną cyfrową centralę telefoniczną, w chwili obecnej na każdym stanowisku pracy jest linia z bezpośrednim numerem telefonu, co znacznie ułatwia

klientom kontakt z pracownikami, ponieważ eliminuje konieczność łączenia się przez centralę PUP.

1.3 Obsługa informatyczna urzędu

W roku 2007 w zakresie informatyki zrealizowano najważniejsze zadania informatyczne, które zrealizowano lub rozpoczęto realizację to:

- Wdrożenie elektronicznego obiegu dokumentów TALGOS,
- Wdrożenie elektronicznego e-Archiwum, oprogramowania umożliwiającego tworzenie elektronicznych kopii dokumentów, ich składowanie na serwerze oraz ich przeglądanie,
- Wymiana systemu Windows 98 na Windows XP,
- Wymiana drukarek igłowych na drukarki laserowe,
- Konta poczty elektronicznej dla każdego pracownika PUP,
- Rozwijanie strony internetowej Powiatowego Urzędu Powiatowego oraz rozwój serwisu e-praca, który powstał w ramach projektu „e-Gdańsk: europejska metropolia on-line, dofinansowanego ze środków europejskich w ramach ZPORR.

1.4. Skargi i kontrola

Zestawienie zaplanowanych i wykonanych kontroli w 2007r.

Lp.	Tematyka kontroli	Rodzaj kontroli	Ilość kontroli zaplanowanych	Ilość kontroli wykonanych
1.	Sprawdzenie wykonania zaleceń pokontrolnych w: Dziale Programów Rynku Pracy, Świadczeń, Obsługi Formalnej, Stanowisko ds. Kadr	Sprawdzająca	4	4
2.	Sprawdzenie wykonania zaleceń pokontrolnych w: Port Service, Laam, Usługi Rehabilitacyjne Rehus	Sprawdzająca	3	3

3.	Przestrzeganie procedur ISO, zgodności ISO z prowadzoną dokumentacją i obowiązującymi przepisami oraz obieg dokumentów w Referacie Aktywizacji	Problemowa	1	1
4.	Umowy w sprawie przyznania jednorazowo środków na podjęcie działalności gospodarczej (dotacje) dla osób bezrobotnych	Zewnętrzna	145	84
5.	Umowy w sprawie zorganizowania przygotowania zawodowego dla osób bezrobotnych	Zewnętrzna	6	8
6.	Umowy w sprawie odbywania stażu przez osoby bezrobotne	Zewnętrzna	12	19
7.	Umowy dotyczące przeprowadzania szkoleń dla osób bezrobotnych	Zewnętrzna	34	18
8.	Umowy dotyczące zatrudniania osób bezrobotnych w ramach prac interwencyjnych	Zewnętrzna	10	5
9.	Umowa pożyczki na stworzenie stanowiska pracy	Zewnętrzna	1	1
10.	Umowy w sprawie zwrotu kosztów poniesionych w związku z przystosowaniem tworzonego stanowiska dla osoby niepełnosprawnej ze środków PFRON	Zewnętrzna	20	10
11.	Realizacja stosowania podstawowych standardów usług rynku pracy zgodnie z Rozporządzeniem MP i PS z dnia 2 marca 2007r	Problemowa	1	1

W 2007r. zaplanowano przeprowadzenie 237 kontroli, w tym 2 kontrole problemowe, 228 kontroli zewnętrznych oraz 7 kontroli sprawdzających, natomiast wykonano 154 kontroli z tego 147 kontroli zewnętrznych oraz 7 kontroli sprawdzających wykonanie zaleceń pokontrolnych.

Plan kontroli wykonano w 65,2%.

Kontrolę problemową zaplanowano w Referacie Aktywizacji, w Dziale Pośrednictwa Pracy i Poradnictwa Zawodowego oraz w Dziale Programów Rynku Pracy
Kontrole zewnętrzne dotyczyły realizacji zawartych umów klientów korzystających ze środków funduszy pomocowych z PUP.

Zaplanowanych kontroli nie wykonano w pkt. 4, 7, 8, 10 ponieważ w planie kontroli przewidziano zbyt dużo kontroli w porównaniu do czasu jakim kontrolujący dysponował oraz zaistniała konieczność przeprowadzenia niezaplanowanych kontroli zewnętrznych.

Tematyka kontroli wewnętrznych dotyczyła:

- wykonania zaleceń pokontrolnych dokonanych kontroli problemowych w poszczególnych działach,
- przestrzegania procedur ISO oraz zgodności ISO z obowiązującymi przepisami,
- realizacji stosowania podstawowych standardów usług rynku pracy zgodnie z Rozporządzeniem MP i PS z dnia 2 marca 2007r.

Tematyka kontroli zewnętrznych dotyczyła realizacji:

- a) umów z odbywanego stażu przez osoby bezrobotne,
- b) umów związanych ze szkoleniami osób bezrobotnych,
- c) umów związanych z przygotowaniem zawodowym osób bezrobotnych,
- d) umów w sprawie przyznania jednorazowych środków na podjęcie, działalności gospodarczej przez osoby bezrobotne,
- e) umowy pożyczki na stworzenie stanowiska pracy,
- f) umowy w sprawie zwrotu kosztów poniesionych w związku z przystosowaniem tworzonego stanowiska dla osoby niepełnosprawnej ze środków PFRON,
- g) umów w sprawie organizacji prac interwencyjnych ze środków FP,
- h) wykonania zaleceń pokontrolnych w zakładach pracy tworzących, stanowiska pracy ze środków PFRON,
- i) wykonania zaleceń pokontrolnych,

W wyniku przeprowadzonych kontroli:

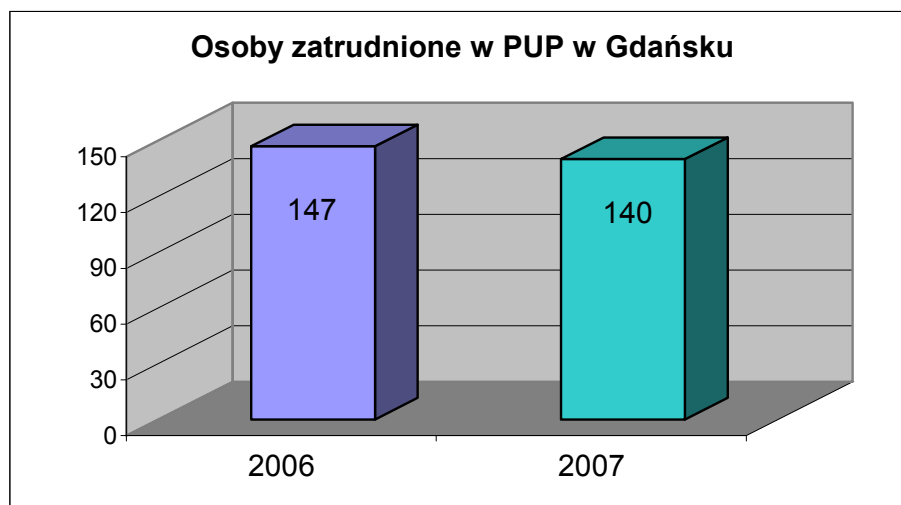
- wydano zalecenia pokontrolne;
- wydano zalecenia przestrzegania przez zleceniobiorcę podstawowych zasad ewidencjonowania odbywanych zajęć teoretycznych i praktycznych na kursach oraz terminowego i rzetelnego prowadzenia dokumentacji osób szkolonych w ośrodkach szkolenia;
- zwrócono uwagę pracodawcom na zgodne z programem odbywanie staży,

oraz przygotowania zawodowego osób bezrobotnych skierowanych przez PUP w Gdańsku;

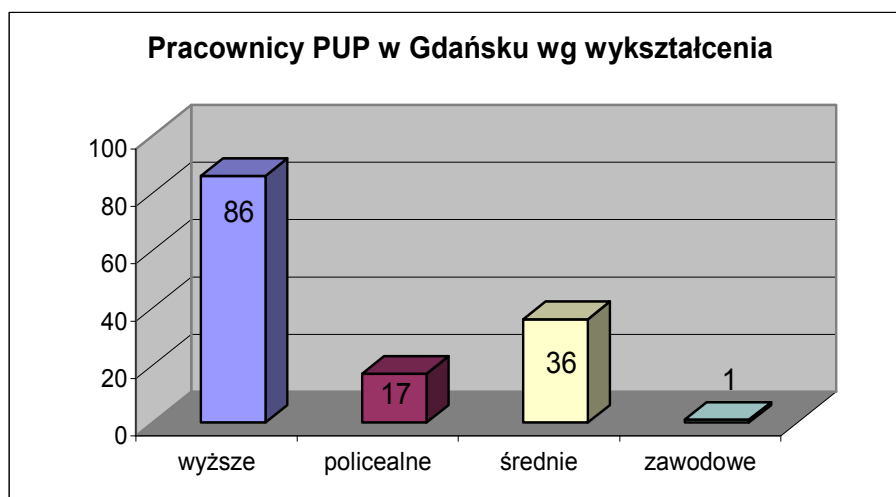
- zwrócono uwagę pracodawcom, z którymi zawarto umowy na prace interwencyjne na terminowe i zgodne z obowiązującymi przepisami rozliczanie się z PUP;
- wystawiono **3** wnioski o rozwiązanie umów w sprawie przyznania pożyczki na rozpoczęcie działalności gospodarczej ze środków PFRON;
- zalecono **4** osobom prowadzącym działalność gospodarczą, którym przyznano środki finansowe na prowadzenie działalności gospodarczej konieczności załączenia specyfikacji dokonanych zakupów od osób fizycznych do umów kupna – sprzedaży, które przedłożono do rozliczenia w Urzędzie Pracy;
- udzielono szeregu porad z zakresu obowiązujących przepisów dotyczących pomocy udzielanej pracodawcom ze strony PUP jak również innych przepisów związanych ze stosowaniem Kodeksu Pracy oraz ustawy o promocji zatrudnienia i instytucjach rynku pracy;
- udzielono szeregu porad oraz wskazówek pracownikom PUP związanych z prowadzeniem dokumentacji zgodnie z obowiązującymi w tym zakresie przepisami;

1.5. Zatrudnienie i szkolenie pracowników PUP

1. Na dzień 31.12.2007r. liczba zatrudnionych osób w PUP w Gdańsku wyniosła **140**, w odniesieniu do roku poprzedniego, tj. 2006r. liczba ta zmalała o **7** pracowników.



2. Wg stanu na dzień 31.12.2007r. **86** pracowników PUP w Gdańsku posiadało wyższe wykształcenie, tj. **61,4%** ogółu zatrudnionych osób. W porównaniu z rokiem ubiegłym liczba osób posiadających wyższe wykształcenie zmalała o **2**, natomiast w stosunku procentowym wyższe wykształcenie posiada o **1,4%** więcej pracowników (wynika to ze spadku ogółu zatrudnionych w Powiatowym Urzędzie Pracy w Gdańsku).



Obecnie naukę na studiach wyższych kontynuują **23** osoby, natomiast na studia podyplomowe uczęszcza **5** pracowników PUP w Gdańsku. W 2007r. podpisano **9** umów, na mocy, których pracownikom przyznano urlopy szkoleniowe.

3. W 2007r. pracownicy Powiatowego Urzędu Pracy w Gdańsku skorzystali z **101** różnego rodzaju szkoleń. W porównaniu z rokiem 2006 liczba szkoleń wzrosła o **13**.

2. W zakresie rejestracji, ewidencji i świadczeń

2.1. W zakresie rejestracji

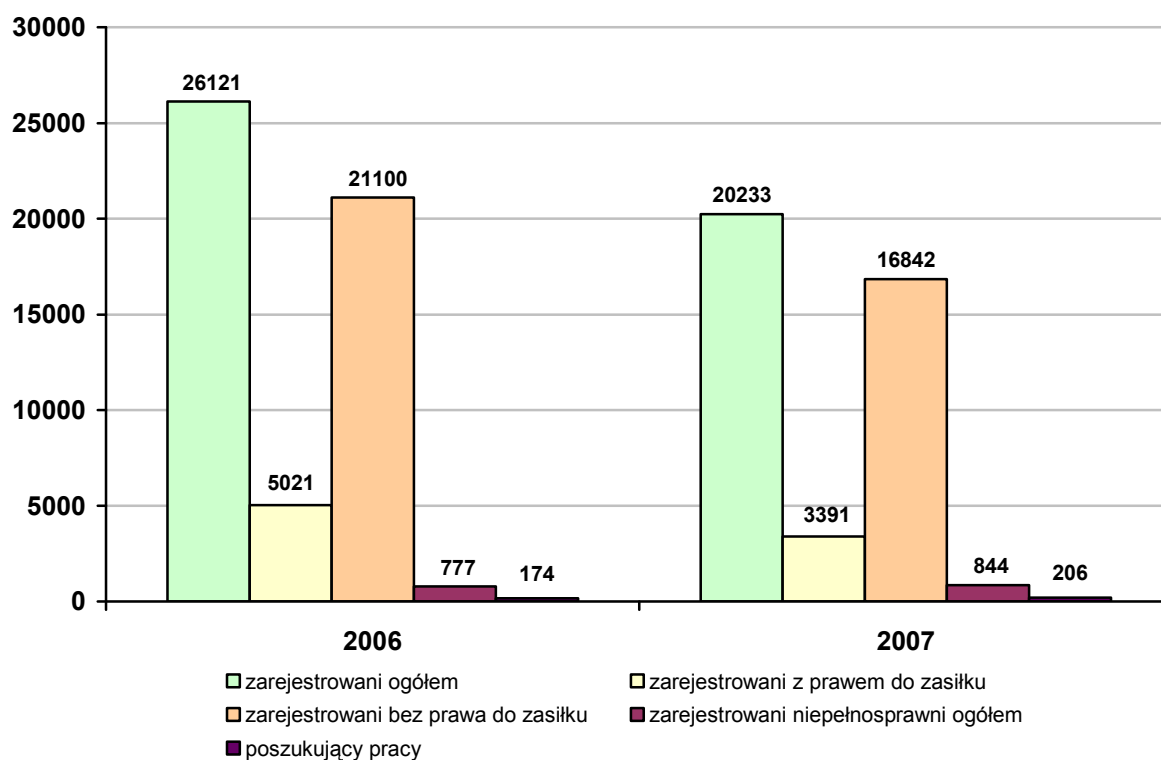
W 2007r. ogółem zarejestrowano **20 233** osoby, tj. o **5 888** osób mniej niż w 2006r. Największy spadek zarejestrowanych osób odnotowano w listopadzie 2007r. W tym miesiącu w porównaniu z 2006r. nastąpił spadek rejestracji o **828** osób, tj. **35%**, co było spowodowane

ogólną tendencją spadkową rejestracji w minionym roku, szczególnie uwidocznioną w II połowie roku.

W roku 2007r. zmniejszyła się liczba osób zarejestrowanych z prawem do zasiłku o **1630** osób, tj. **32 %** w stosunku do 2006r. Nastąpił również spadek rejestracji osób bez prawa do zasiłku o **4 258** osób tj. **20 %** w stosunku do roku ubiegłego.

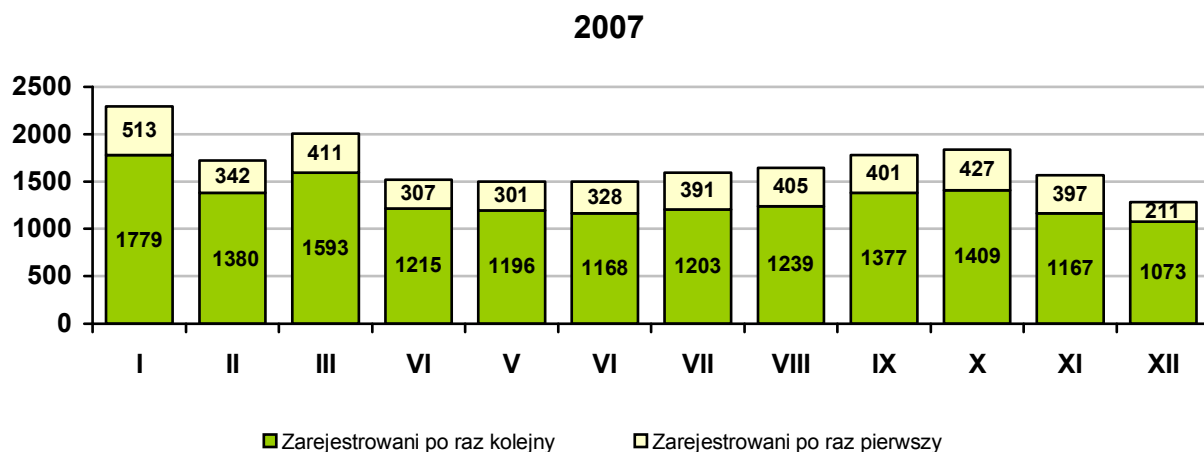
Spadek rejestracji osób z prawem do zasiłku spowodowany jest między innymi, tym iż osoby, które obecnie tracą pracę, przechodzą do innego zakładu pracy bez konieczności rejestracji w urzędzie. Często osoby same się zwalniają i bezpośrednio przechodzą z jednego zakładu pracy do drugiego.

W 2007r. ogółem zarejestrowano **206** osób jako poszukujące pracy, tj. więcej o **18%** w stosunku do 2006r., oraz **844** osoby z orzeczonym stopniem niepełnosprawności, tj. więcej o **8%** niż w 2006 roku. Wzrost rejestracji osób niepełnosprawnych jest bezpośrednim przełożeniem prewencyjnego systemu Zakładu Ubezpieczeń Społecznych, który pozbawia rent z tytułu niezdolności do pracy osób, które tą rentę przez wiele lat pobierały.



Średnia miesięczna rejestracji w 2007r. kształtowała się na poziomie **1 686** osób, tj. o **490** średnio miesięcznie mniej niż w tym samym okresie 2006r. Najwięcej osób zarejestrowano w styczniu **2 292** osoby, a najmniej w grudniu **1 284** osoby.

W 2007r. obniżył się odsetek osób rejestrujących się po raz pierwszy i wyniósł **21,8%**, co świadczy o rotacyjnym charakterze zjawiska bezrobocia.



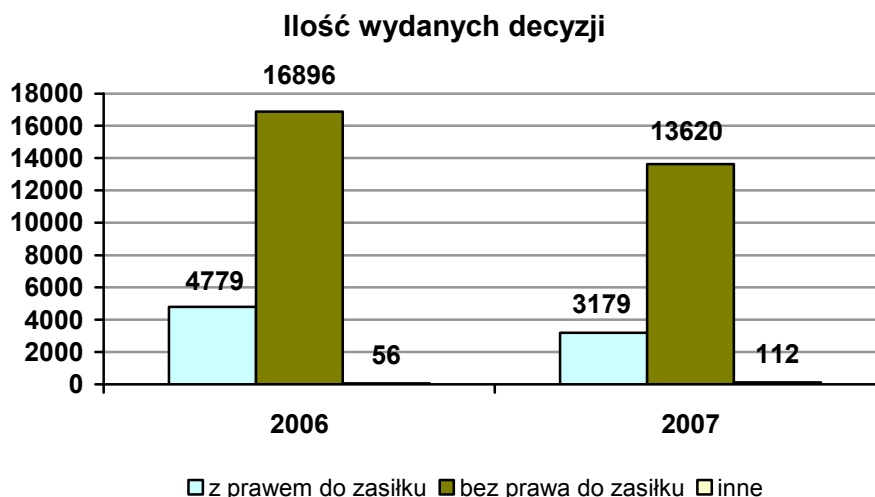
W 2006r. odsetek osób rejestrujących się po raz pierwszy wynosił **24,2%**. Przyczyną ponownej rejestracji jest powrót po uprzednim wykreśleniu z ewidencji z powodu niestawienia się w wyznaczonym terminie lub powrót po krótkotrwałym zatrudnieniu.

W minionym okresie ogółem wydano **16 911** decyzji.

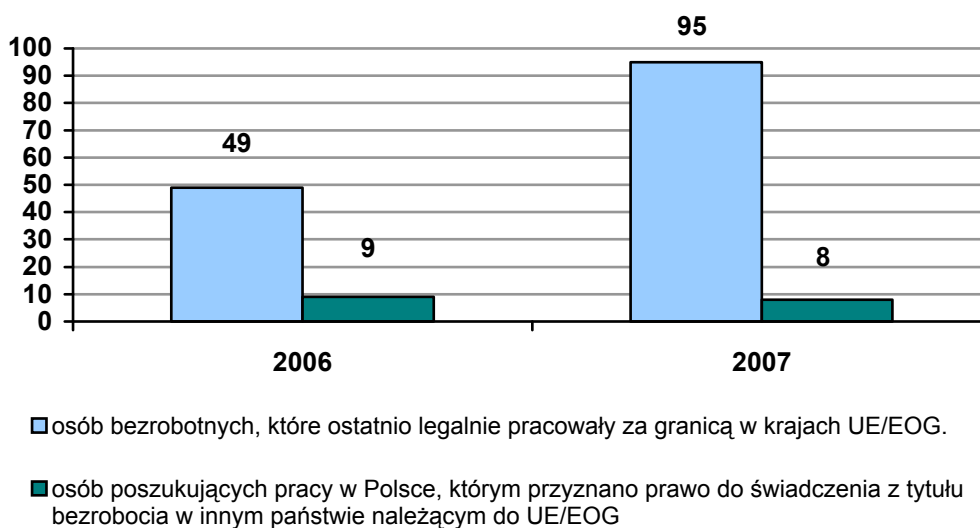
W 2007r. wydano:

- **13 620** decyzji o uznaniu za osobę bezrobotną i odmowie przyznania prawa do zasiłku;
- **3 179** decyzji o uznaniu za osobę bezrobotną i przyznaniu prawa do zasiłku;
- **4** decyzje o odmowie uznania za osobę bezrobotną;
- **2** decyzje o wznowieniu wypłaty;
- **1** decyzje o utracie prawa do świadczenia;
- **95** decyzji o uznaniu za osobę bezrobotną;
- **10** decyzji o utracie statusu osoby bezrobotnej z powodu niestawienia się w wyznaczonym terminie.

Sumarycznie wydano **16 911** decyzji.

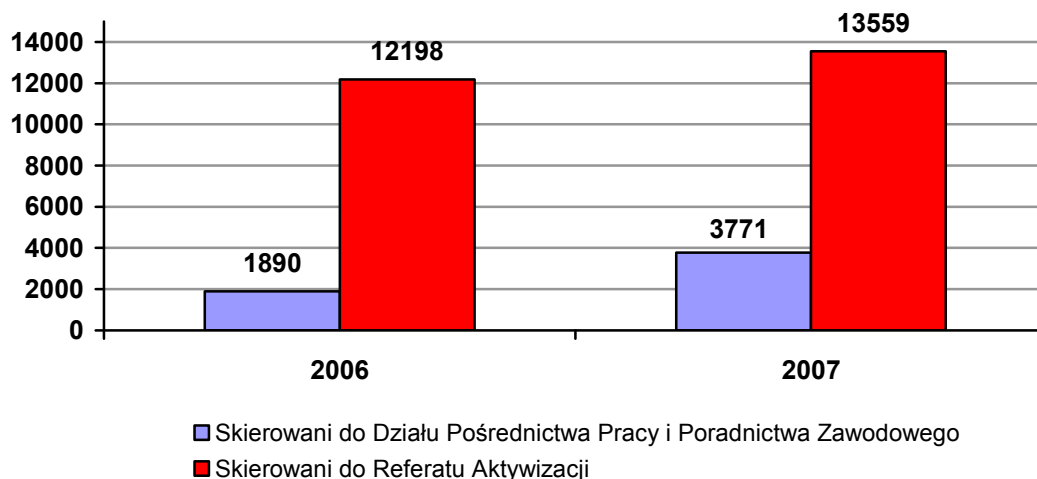


W 2007r. zgodnie z przepisami o koordynacji systemów zabezpieczenia społecznego krajów Wspólnoty Europejskiej zarejestrowano **95** osób bezrobotnych, które ostatnio legalnie pracowały za granicą w krajach Wspólnoty Europejskiej oraz **8** osób poszukujących pracy w Polsce, którym przyznano prawo do świadczeń z tytułu bezrobocia w innym państwie Wspólnoty Europejskiej.



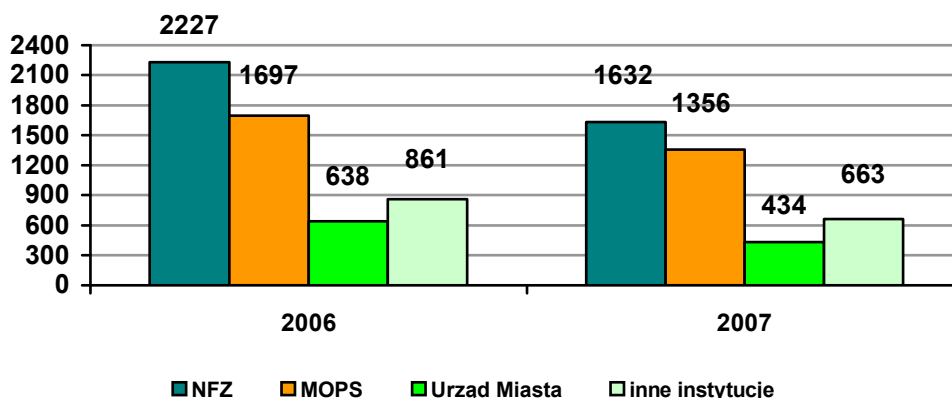
Wzrost rejestracji osób bezrobotnych, które ostatnio legalnie pracowały za granicą w krajach Wspólnoty Europejskiej jest związany z coraz częstszymi powrotami osób, które przez dłuższy czas pracowały za granicą. Okresy pracy tych osób są dłuższe niż w latach poprzednich, często wynoszą ponad rok.

W 2007r. skierowano **3 771** osób do Działu Pośrednictwa Pracy i Poradnictwa Zawodowego celem przedstawienia ofert pracy, stażu oraz szkolenia. Przy czym w tym samym okresie w 2006r. skierowano **1 890** osób. Wzrost wydawanych skierowań jest wynikiem ścisłej współpracy pomiędzy działami, której celem jest wzrost zatrudnienia wśród bezrobotnych.



Do Referatu Aktywizacji w celu potwierdzenia gotowości do podjęcia pracy i uzyskania informacji o możliwościach zatrudnienia lub szkolenia skierowano **13 559** osób.

W minionym roku wydano **4 085** zaświadczeń na prośbę zainteresowanych osób w celu przedłożenia różnym instytucjom, tj. o **1 338** zaświadczeń mniej niż w roku 2006r.

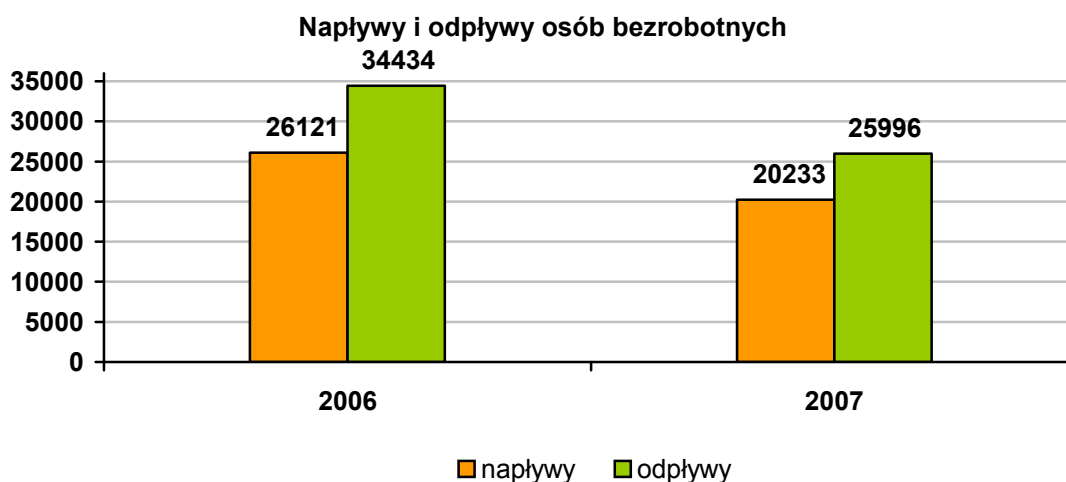


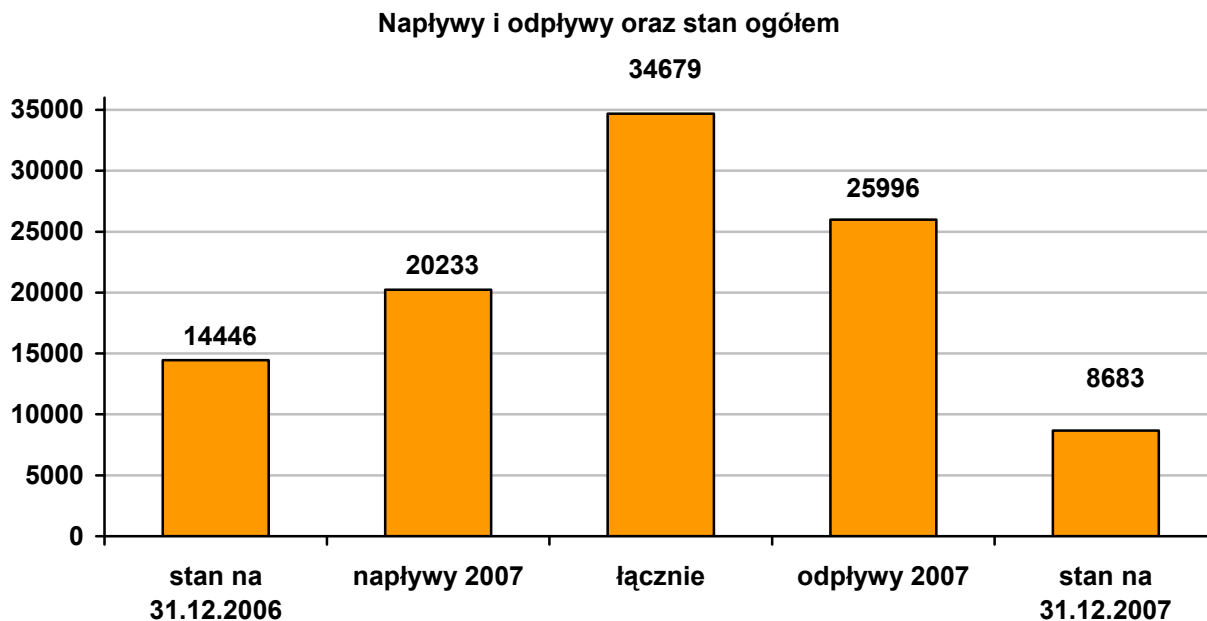
W porównaniu z rokiem 2006r. największy spadek wydanych zaświadczeń odnotowano dla Narodowego Funduszu Zdrowia o **595** zaświadczenia mniej niż w 2006r.

oraz dla instytucji – Miejskiego Ośrodka Pomocy Społecznej o **341** zaświadczenia mniej niż w 2006r. Spadek ogólnej liczby wydanych zaświadczeń, w tym do NFZ oraz MOPS'u mogą świadczyć o początku zmieniających się powodów rejestracji osób bezrobotnych, których celem coraz częściej staje się chęć podjęcia pracy, a nie uzyskania korzyści socjalnych.

2.2. Ewidencja

W okresie od 01.01.2007r. do 31.12.2007r. zarejestrowano łącznie **20 233** osoby bezrobotne. W tym samym okresie wyłączono z ewidencji **25 996** osób. Łącznie przepływ osób wyniósł **46 229** (rejestrowani + wyłączenia). W wyniku tego liczba osób bezrobotnych zmniejszyła się w ciągu roku o **39,9%**.





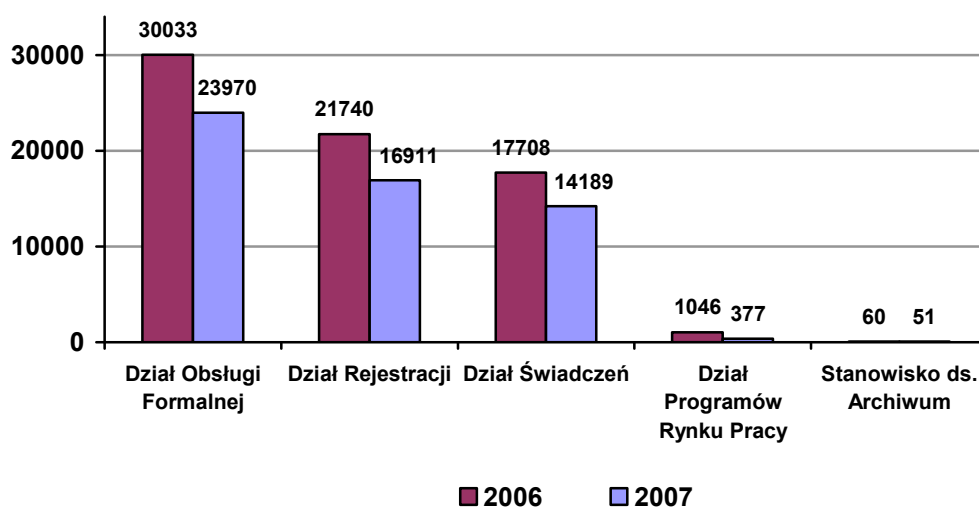
Wielkość przepływu bezrobotnych zmniejszyła się w porównaniu do 2006r. o **14 326** osób tj. o **23,7%**.

2.3. Decyzje administracyjne i zaświadczenia

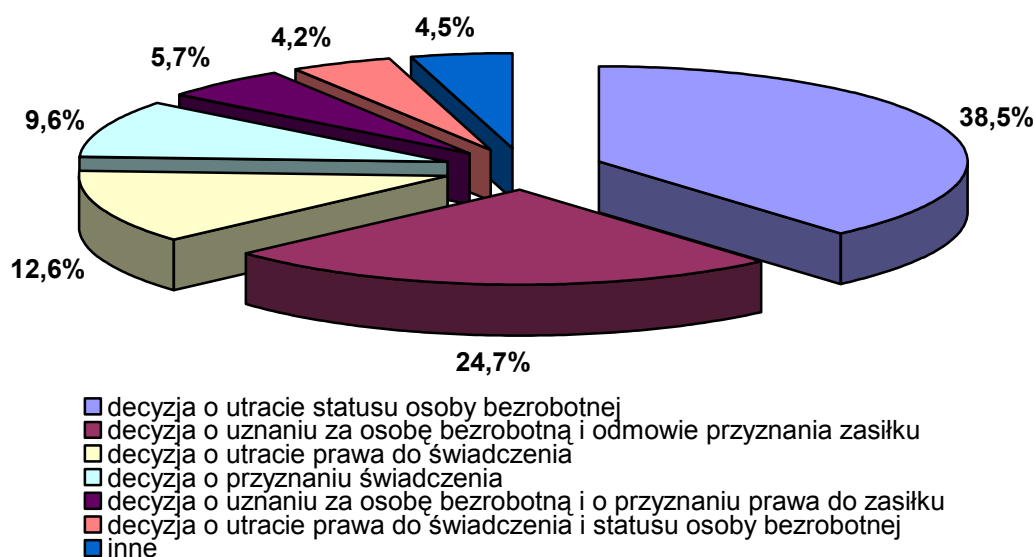
Decyzje administracyjne

W roku 2007 w Powiatowym Urzędzie Pracy w Gdańsku wydano łącznie **55 498** decyzji administracyjnych w zakresie zadań realizowanych w ramach obsługi formalnej osób bezrobotnych na podstawie przepisów ustawy z 20 kwietnia 2004r. o promocji zatrudnienia i instytucjach rynku pracy, tj. o **15 089** mniej niż w roku 2006. Średnio w miesiącu wydawanych było **4 625** decyzji.

Liczba decyzji wydanych osobom bezrobotnym w poszczególnych komórkach organizacyjnych w latach 2006 - 2007



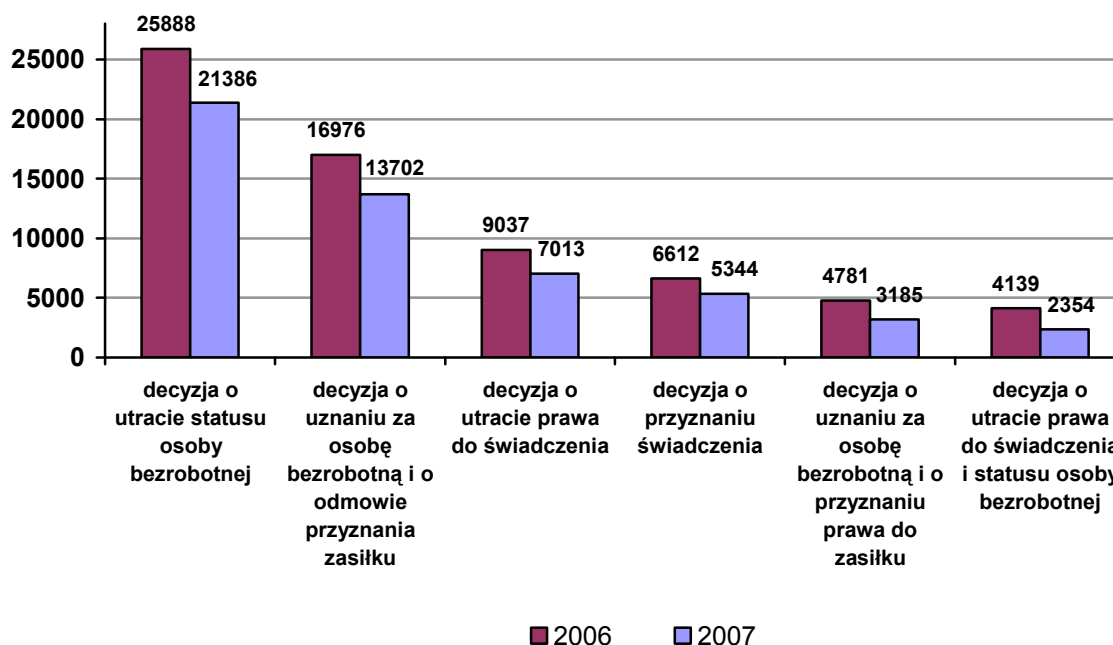
Rodzaje wydanych decyzji administracyjnych



Znakomita większość decyzji to decyzje o utracie statusu osoby bezrobotnej **21 386** oraz decyzje o uznaniu za osobę bezrobotną i odmowie przyznania prawa do zasiłku **13 702**. Znaczna pozycja to także decyzje o utracie lub pozbawieniu prawa do świadczenia **7 013**. Kolejna większa pozycja **5 344** to decyzje o przyznaniu prawa do świadczenia w trakcie zarejestrowania, szczególnie z tytułu uczestnictwa w aktywnych formach aktywizacji zawodowej, jak szkolenia, staże, a następnie decyzje o uznaniu za osobę bezrobotną i

przyznaniu prawa do zasiłku **3 185** i decyzje o utracie prawa do świadczenia i statusu bezrobotnego **2 354**.

Decyzje według rodzajów wydane w latach 2006-2007

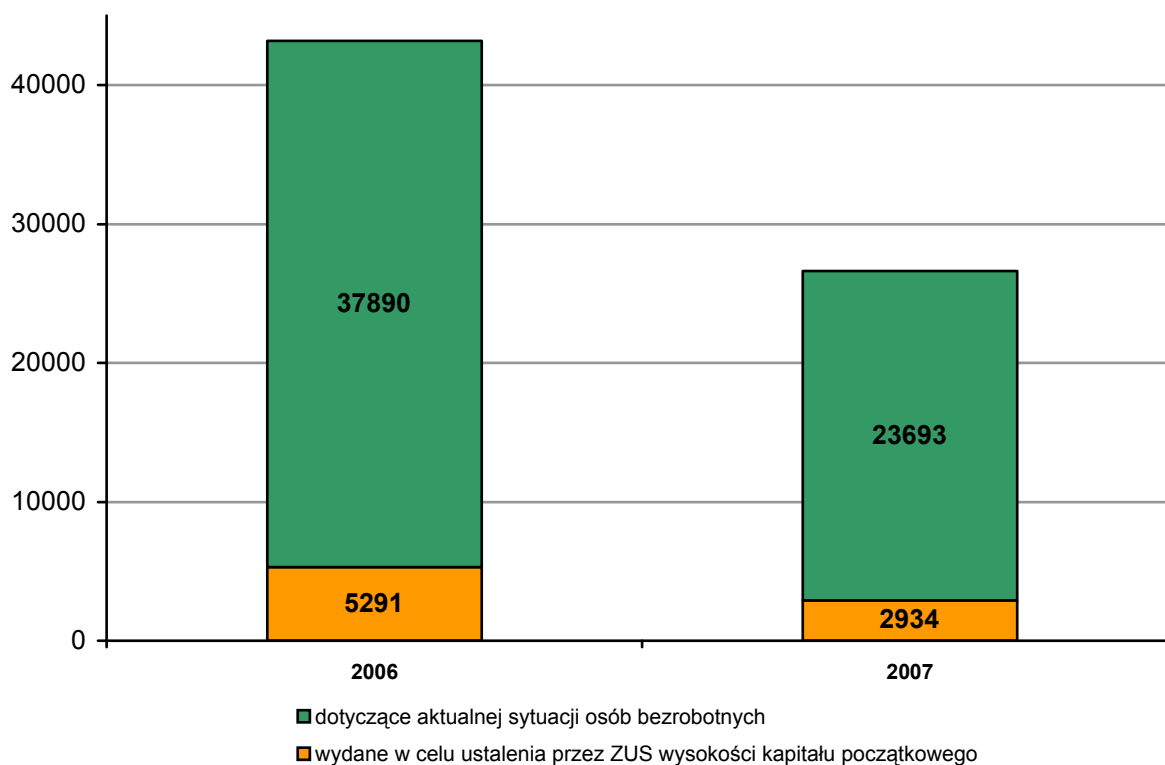


W porównaniu do roku 2006 nastąpił spadek liczby wydanych decyzji o **21,4%** i widoczny jest on we wszystkich kategoriach wydawanych decyzji.

Zaświadczenia

W 2007r. wydano łącznie **26 627** zaświadczeń potwierdzających okres zarejestrowania w PUP w Gdańsku oraz okres i wysokość pobieranych świadczeń tj. o **38,3%** mniej niż w roku ubiegłym.

Zaświadczenia dotyczące statusu bezrobotnego i pobieranych świadczeń wydane w latach 2006-2007

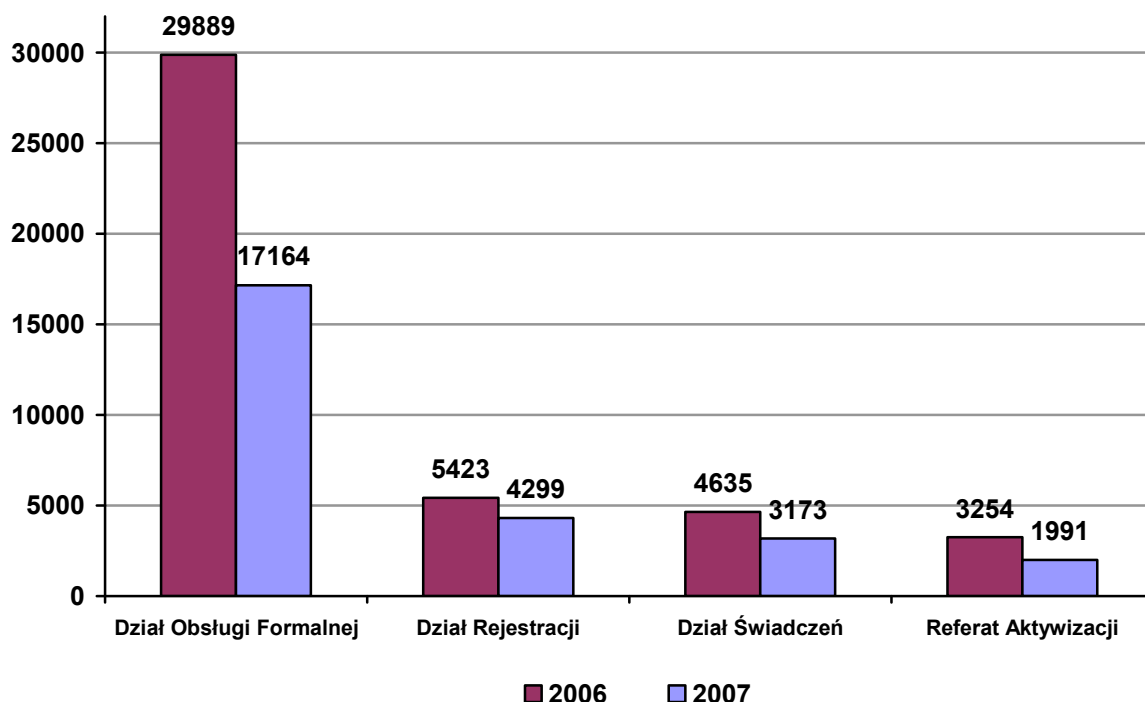


Zdecydowana większość wydawanych zaświadczeń dotyczy właśnie aktualnej sytuacji osób bezrobotnych lub też ostatniego okresu pobierania zasiłku (do przedłożenia w zakładzie pracy w celu udokumentowania stażu). Wydano ich **23 693**, a więc o około **37,5%** mniej niż w roku ubiegłym.

Natomiast **11,0%** stanowią zaświadczenia dokumentujące wysokość pobranych świadczeń w latach 1991-1998, które wystawione były w celu ustalenia przez ZUS wysokości kapitału początkowego oraz w latach późniejszych dla celów emerytalno-rentownych. W 2007r. nastąpił spadek o ok. 44,5% liczby wydanych zaświadczeń w celu ustalenia przez ZUS wysokości kapitału początkowego – wydano ich **2 934** (dla ok. **1 900** osób).

Zmalała nieco liczba wystąpień z Wydziału Ustalania Kapitału Początkowego ZUS z prośbą o weryfikację wcześniej wydanych zaświadczeń z powodu ujawnienia okresów zatrudnienia nakładających się na okresy pobierania zasiłku – z **375** spraw w 2006r. do **306** w 2007r.

Liczba zaświadczeń ogółem wydanych osobom bezrobotnym w poszczególnych komórkach organizacyjnych w latach 2006 - 2007



Weryfikacja decyzji administracyjnych

W 2007r. zaskarżono **443** decyzje Powiatowego Urzędu Pracy w Gdańsku, tj. o **37,3%** mniej niż w roku poprzednim.

Zdecydowana większość wniesionych odwołań (**79,9%**) podobnie jak w roku ubiegłym dotyczyła decyzji o utracie statusu osoby bezrobotnej.

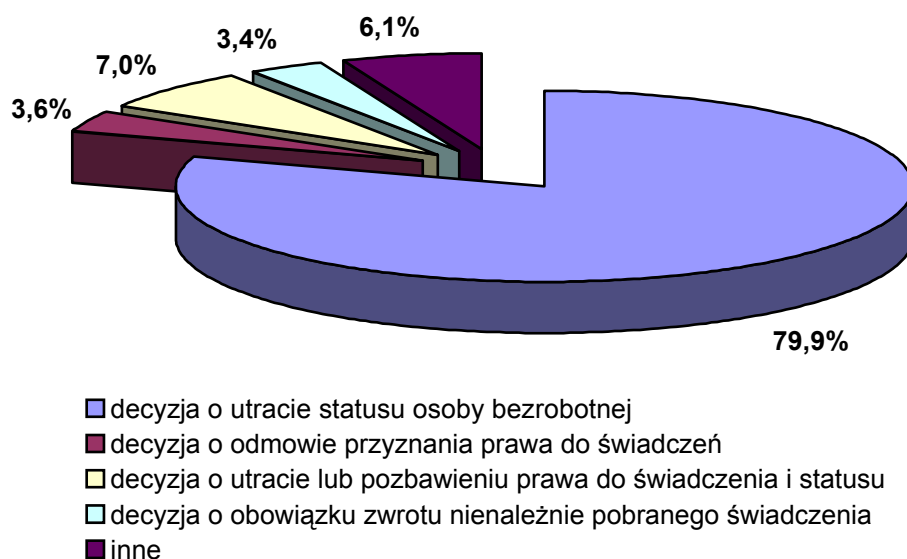
Kolejne kategorie odwołań stanowią odwołania od decyzji o utracie lub pozbawieniu prawa do świadczeń i statusu (**7%**), o odmowie przyznania świadczenia (**3,6%**) oraz o obowiązku zwrotu nienależnie pobranego świadczenia (**3,4%**).

Odwołania od pozostałych kategorii decyzji stanowią **6,1%** ogółu wniesionych odwołań.

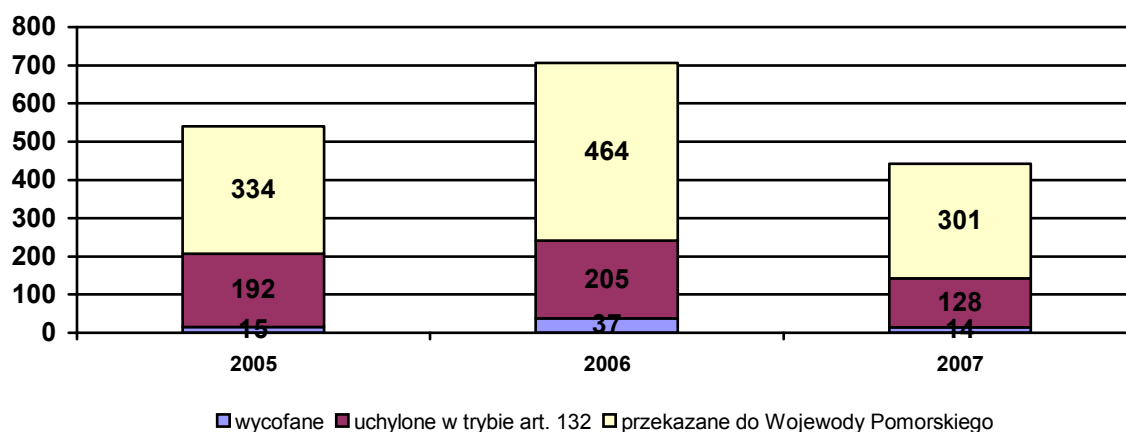
Największe pozycje to odwołania od decyzji podjętych na skutek niezgłoszenia się w wyznaczonym terminie – **62,1%** (**74,9%** w roku 2006).

Na szczególną jednak uwagę zasługuje zdecydowany wzrost liczby odwołań od decyzji podjętych z powodu odmowy oferty pracy przez bezrobotnego. Wpłynęło ich **71**, co stanowi **17,5%** wszystkich odwołań (w roku 2006 analogiczny wskaźnik to **4,1%**) i aż ok. **6,7%** wszystkich wydanych z powodu odmowy oferty decyzji.

Odwołania według rodzajów zaskarżonych decyzji



Sposób rozpatrzenia złożonych odwołań w 2005 - 541, w 2006 - 706, w 2007 - 443



Z pośród **443** (**706** w 2006r.) złożonych odwołań **14** (**37** w 2006r.) zostało wycofanych przed ich rozpatrzeniem. Natomiast w drodze samokontroli uchylono **128** (**205** w 2006r.) własnych decyzji.

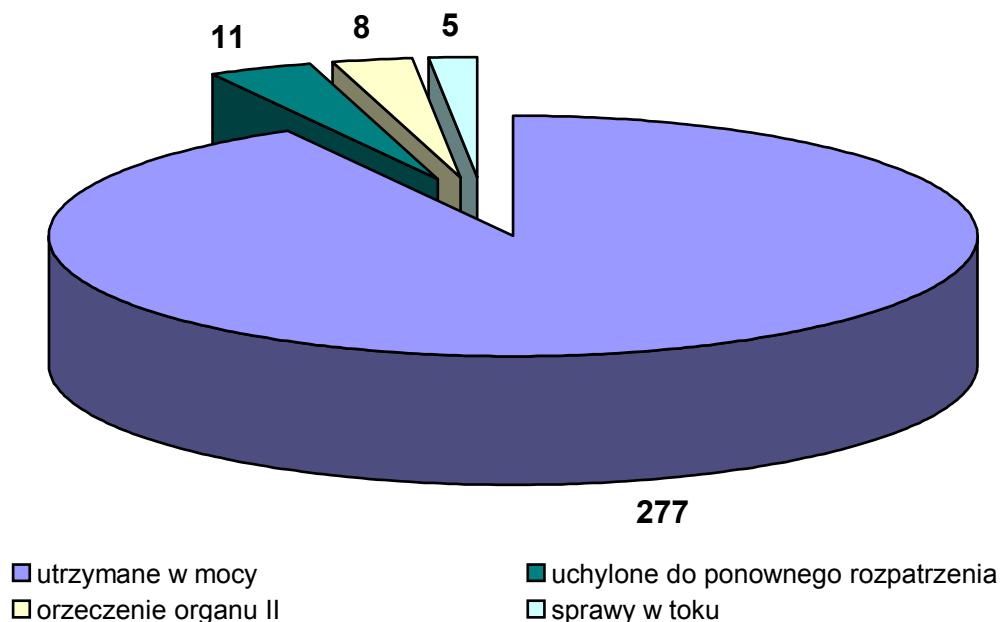
Uchylenia w trybie art. 132 kodeksu postępowania administracyjnego dotyczyły głównie przypadków, w których już po wydaniu decyzji o utracie statusu osoby bezrobotnej osoby te dostarczały dokumenty usprawiedliwiające nieobecność. Przede wszystkim zaświadczenie

lekarskie o niezdolności do pracy. Uwzględniono również odwołania, do których bezrobotni dołączyli dokumenty potwierdzające ich uprawnienia do świadczeń.

Pozostałe odwołania, uwzględnione w trybie art. 132 k.p.a. dotyczyły przypadków, w których uznano, że okoliczności podnoszone w odwołaniu (np. dotyczące skuteczności doręczenia czy uzasadniająca odmowę oferty pracy) zasługiwały na uwzględnienie. Został utrzymany udział odwołań uwzględnianych w drodze samokontroli na poziomie roku ubiegłego (**29,0%**), co potwierdza wysoki poziom stosowanego orzecznictwa oraz coraz skuteczniejszych metodach informowania klientów PUP o ich prawach i obowiązkach.

Do rozpatrzenia przez Wojewodę Pomorskiego przekazano **301** odwołań. Do dnia sporządzenia sprawozdania organ II instancji rozpatrzył **296** spraw, z których utrzymał w mocy **277** decyzje PUP, natomiast **19** uchylił. Stanowi to **4,3%** liczby złożonych odwołań, natomiast **0,034%** liczby wydanych decyzji ogółem. W sprawie **5** odwołań Wojewoda nie wydał jeszcze decyzji

Orzeczenia wydane przez Wojewodę Pomorskiego



Osiągnięte wskaźniki

Wyszczególnienie	2005	2006	2007
Wskaźnik liczby decyzji uchylonych przez Wojewodę Pomorskiego do liczby złożonych odwołań	4,62%	4,53%	4,29%
Wskaźnik liczby decyzji uchylonych przez Wojewodę Pomorskiego do liczby wydanych decyzji ogółem	0,035%	0,045%	0,034%

2.4 Obsługa prawna urzędu

Wydane opinie prawne

W okresie od 1 stycznia 2007r. do 30 czerwca 2007r. wydano 55 pisemnych opinii prawnych (112 w analogicznym okresie 2006r.).

Opiniowanie innych spraw

W okresie sprawozdawczym zaopiniowano **ogółem 149 spraw**, w tym:

- własne projekty umów, porozumień i ugód: **3**
- zaopiniowane projekty umów i aneksów do umów: **69** (**107** w analogicznym okresie 2006r)
- zaopiniowane projekty zarządzeń Prezydenta Miasta (9/3 w roku 2006) oraz Dyrektora PUP (42/29 w roku 2006) uchwały Rady Miasta (4): razem **55**
- konsultowane wypowiedzenia zawartych umów: **11**
- zaopiniowane projekty decyzji administracyjnych : **1**
- zaopiniowane projekty druków, formularzy i wniosków: **3**
- zaopiniowane wnioski o przyznanie nagrody jubileuszowej i odprawy: **7** (8 w analogicznym okresie 2006r.)
- inne: **8**

Sprawy sądowe w toku

- **24** (6 w analogicznym okresie 2006 r.)

Sprawy procesowe zakończone wydaniem wyroku, nakazu zapłaty lub ugody

– **13** (7 w analogicznym okresie 2006r.)

Sprawy z zakresu postępowania egzekucyjnego

- **3**.

Zadania dodatkowe związane z egzekucją należności administracyjnych

Sporządzono, zarejestrowano i wysłano do Urzędów Skarbowych **72** tytułów (**42** w analogicznym okresie 2006 r.) wykonawczych,

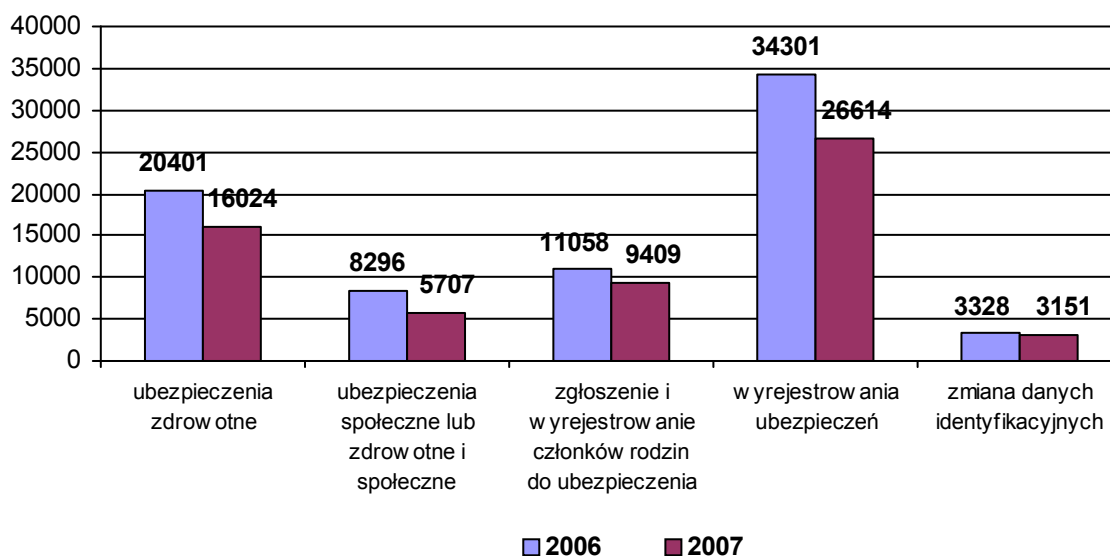
- sporządzono i wysłano do Urzędów Skarbowych **5 wniosków** o wycofanie **5** tytułów wykonawczych,
- sporządzono i wysłano do Urzędu Skarbowego **3 wnioski** o zmianę postanowienia Naczelnika Urzędu w sprawie umorzenia postępowania egzekucyjnego
- sporządzono i wysłano do Urzędu Skarbowego **1 wniosek** o zawieszenie postępowania egzekucyjnego wobec zobowiązanego z tytułu egzekucyjnego.

2.5 Ubezpieczenia społeczne i zdrowotne

Liczba dokumentów zgłoszeniowych przekazanych do ZUS w 2006r. wyniosła:

- **16 024** zgłoszeń do ubezpieczenia zdrowotnego,
- **5 707** zgłoszeń do ubezpieczenia społecznego lub społecznego i zdrowotnego,
- **9 409** zgłoszeń członków rodzin do ubezpieczenia zdrowotnego (w tym **397** zgłoszeń członków rodzin mających inny adres zamieszkania),
- **26 614** wyrejestrowań z ubezpieczeń,
- **3 151** zmian danych identyfikacyjnych.

Ubezpieczenia i wyrejestrowania ubezpieczeń w latach 2006 - 2007



W porównaniu do 2006 roku widać znaczny (**21,5%**) spadek liczby zgłoszeń do ubezpieczenia zdrowotnego co jest oczywistym wynikiem spadku – o **22,5%** - liczby osób rejestrujących się.

Spadek liczby zgłoszeń do ubezpieczenia społecznego lub zdrowotnego i społecznego jest spowodowany tym, że mniejszej liczbie osób przysługiwał zasiłek – osób z prawem do zasiłku zarejestrowano w 2007r. o **32,5%** mniej niż w 2006r. Mniejsza także (o ok. **20%**) była w roku 2007 grupa osób bezrobotnych, którzy uzyskali prawo do stypendium z tytułu odbycia stażu lub przygotowania zawodowego.

Wyrejestrowanie z ubezpieczenia wiąże się ściśle z utratą statusu to też spadek wyrejestrowań (o **22,4%**) jest adekwatny do spadku wielkości odpływu z bezrobocia (**24,5%**).

Liczba osób dokonujących zmiany danych identyfikacyjnych zmalała o ok. **5,3%** co jest wynikiem przede wszystkim mniejszą liczbą klientów obsługiwanych przez nasz urząd w porównaniu do roku ubiegłego.

Ciągłe zmiany zachodzące w sytuacji osób bezrobotnych powodują konieczność dokonywania korekt składek należnych US. W wyniku sporządzonych **180** korekt w 2007r. możliwe było odzyskanie :

- a) składek społecznych na kwotę **36 122,01** zł. tj. **0,8%** kwoty wg deklaracji na 2007r.
- b) składek zdrowotnych na kwotę **28 581,30** zł. tj. **1,0%** kwoty wg deklaracji na 2007r.

Pomimo, że już od 01.05.2004r. urzędy pracy nie wypłacają swoim klientom zasiłków rodzinnych i pielęgnacyjnych wciąż jeszcze następuje ich korekta.

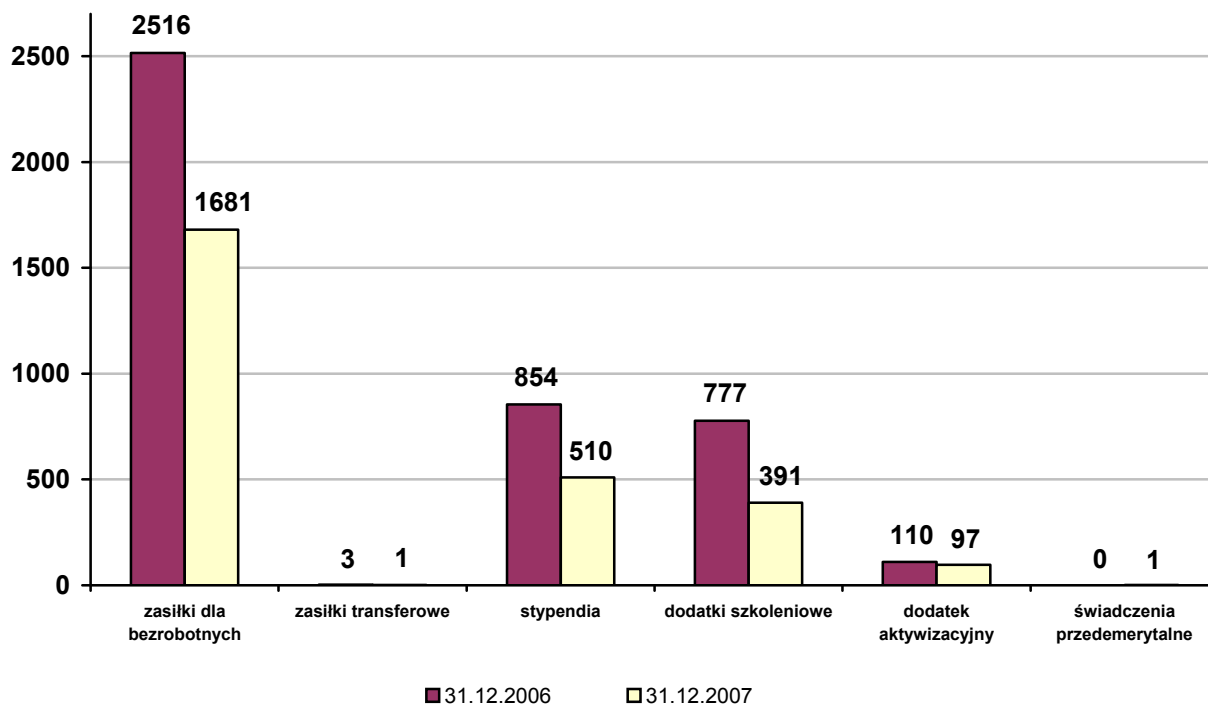
W 2007r. w wyniku sporządzonych korekt odzyskano z tego tytułu kwotę **16 958,35 zł.**

2.6. Świadczenia

1) Wg stanu na dzień 31.12.2007r. liczba osób uprawnionych do korzystania ze świadczeń wyniosła **2681** osób w tym :

- **1681** osób z prawem do zasiłku dla bezrobotnych,
- **1** osób z prawem do zasiłku transferowego do Polski,
- **0** osób z prawem do stypendium z tytułu podjęcia dalszej nauki,
- **510** osób z prawem do stypendium z tytułu odbywania stażu, przygotowania zawodowego lub szkolenia,
- **391** osób z prawem do dodatku szkoleniowego,
- **97** osób z prawem do dodatku aktywizacyjnego.
- **1** osoba z prawem do świadczenia przedemerytalnego.

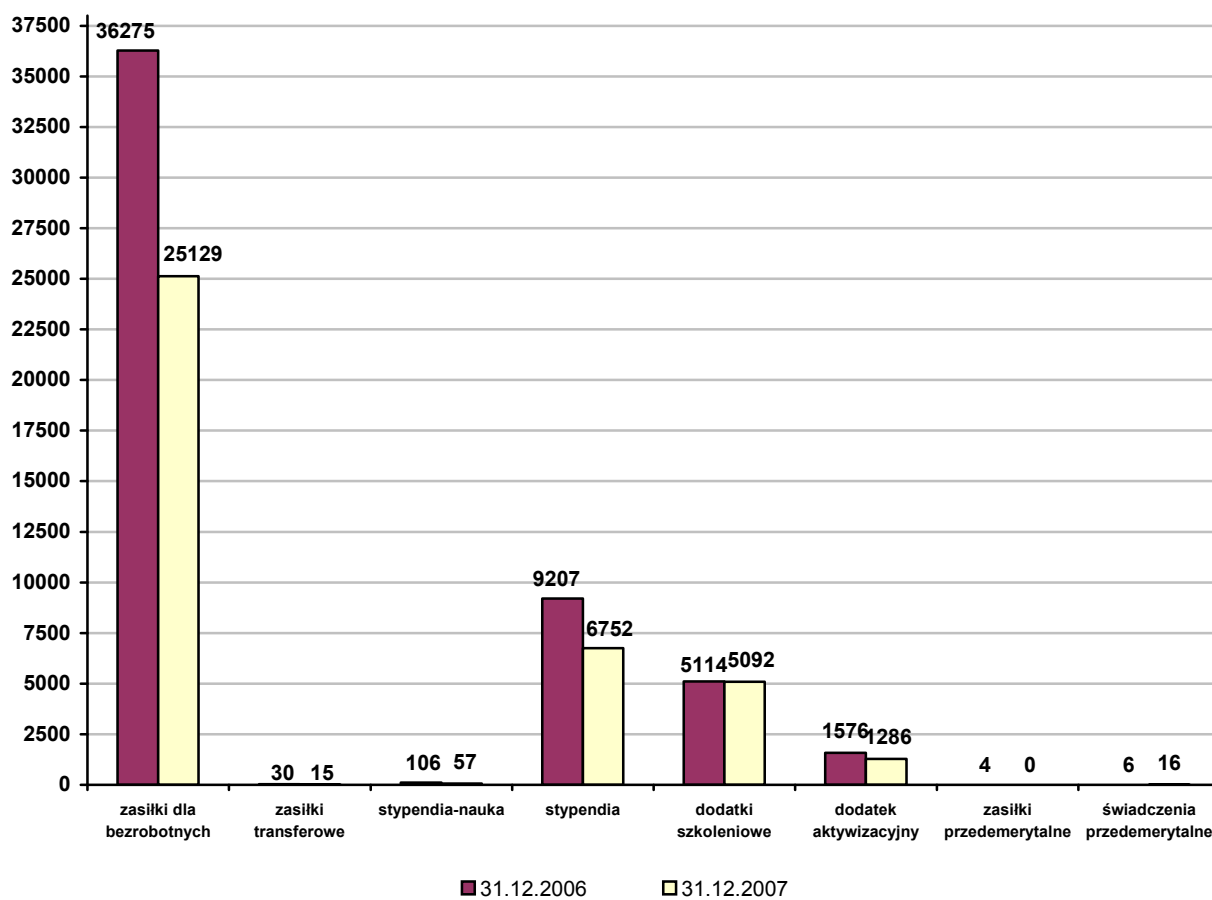
**Liczba osób uprawnionych do świadczeń
wg stanu na 31.12.2006 r. i 31.12.2007 r.**



2) Natomiast w okresie od 01.01.2007r. do 31.12.2007r. wypłacono ogółem **38 347** świadczeń pieniężnych na kwotę **19 990 342,04 zł.**, w tym:

- **25 129** zasiłków dla bezrobotnych na kwotę **15 659 289,72 zł**,
- **0** zasiłków przedemerytalne na kwotę **0 zł**,
- **16** świadczeń przedemerytalnych na kwotę **43 428,72 zł**,
- **6 752** stypendia stażowe i szkoleniowe na kwotę **3 701 678,57 zł**,
- **5 092** dodatki szkoleniowe na kwotę **346 711,55 zł**,
- **57** stypendiów z tytułu podjęcia dalszej nauki na kwotę **20 258,40 zł**,
- **1 286** dodatków aktywizacyjnych na kwotę **178 211,32 zł**,
- **15** zasiłków dla bezrobotnych transferowanych do Polski na kwotę **40 766,76 zł**.

Ilość świadczeń w poszczególnych kategoriach
wg stanu na 31.12.2006r. i 31.12.2007r.



W porównaniu z analogicznym okresem 2006r. zmniejszyła się ilość wypłat zasiłków dla bezrobotnych o **26,71%**. W poszczególnych kategoriach wypłaty kształtują się w sposób następujący:

- o **30,73%** zmniejszyła się ilość wypłat zasiłków dla bezrobotnych,
- o **26,67%** uległa zmniejszeniu ilość wypłaconych stypendiów z tytułu stażu, przygotowania zawodowego lub szkolenia,
- na niezmiennym poziomie pozostaje ilość wypłat dodatków szkoleniowych – w 2006r. było to **5114** wypłat, a w 2007r. liczba zmniejszyła się jedynie o **0,44%**

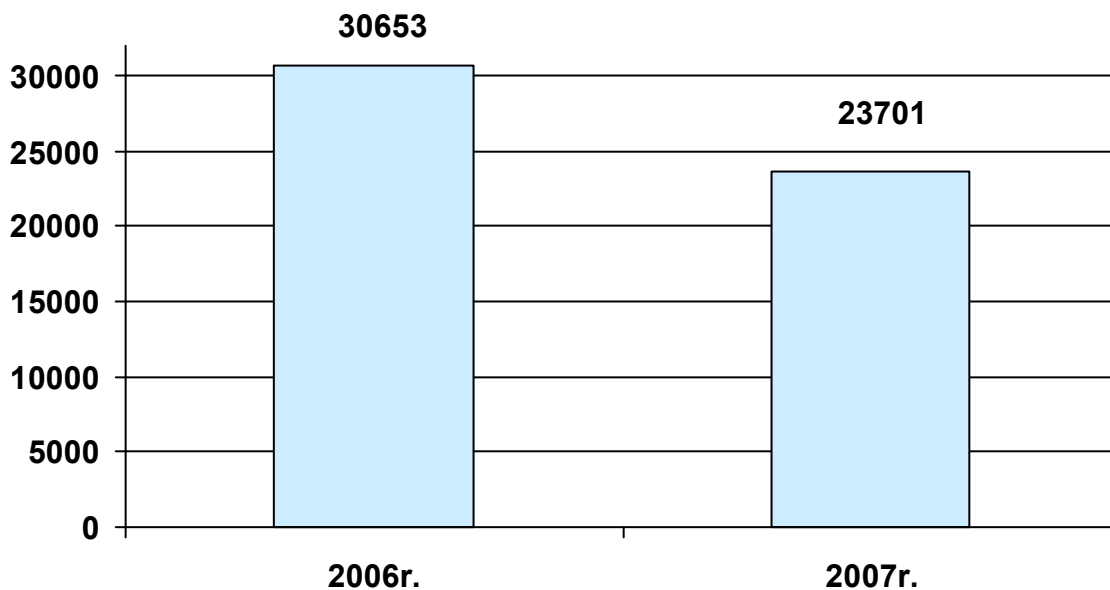
Urząd całkowicie odstąpił od wypłat świadczeń za pośrednictwem Poczty Polskiej dla osób bezrobotnych z miasta Gdańska, dzięki wdrożeniu w 2005 r. przedpłaconej karty płatniczej przeznaczonej do bezgotówkowej wypłaty świadczeń. Jedynie w powiecie gdańskim placówki pocztowe dokonują wypłat średnio dla 150 osób bezrobotnych miesięcznie.

Nowością zasługującą na uwagę jest wdrożenie w 2007r. usług SMS do hurtowej wysyłki krótkich wiadomości tekstowych. Jest to skuteczne, tanie i szybkie narzędzie usprawniające komunikację z bezrobotnym. Skutkuje również przyspieszeniem procesu naliczania świadczeń pieniężnych osobom bezrobotnym.

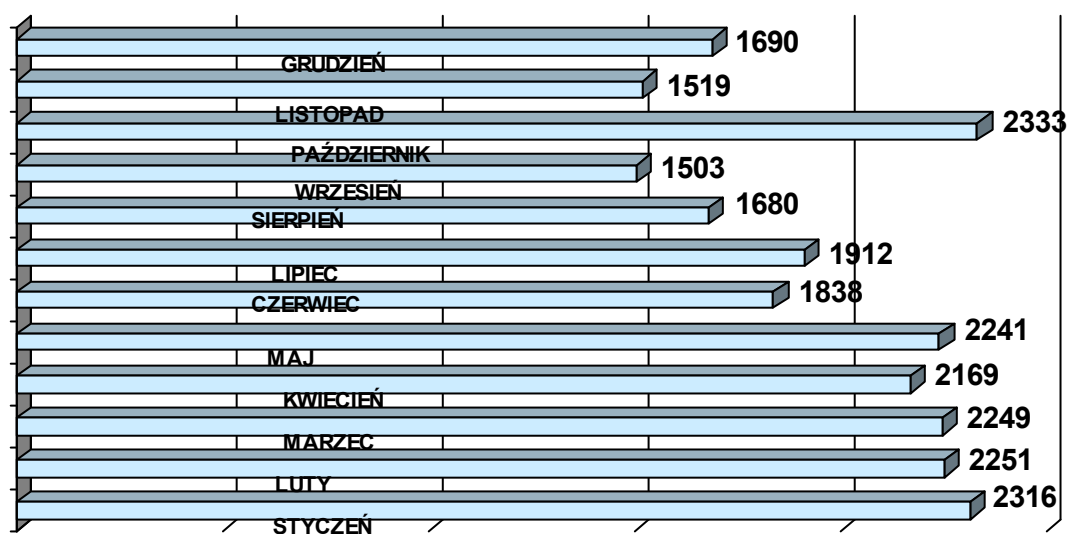
2.7 W zakresie obsługi archiwum

W 2007r. przyjęto do archiwum urzędu **23 701** akt osób bezrobotnych i poszukujących pracy. W stosunku do 2006r. nastąpił spadek liczby przyjętej dokumentacji o **6 952** akta.

Zestawienie ilościowe akt osób bezrobotnych i poszukujących pracy przyjętych z poszczególnych komórek organizacyjnych urzędu przez Stanowisko ds. Archiwum w roku 2006 i 2007.

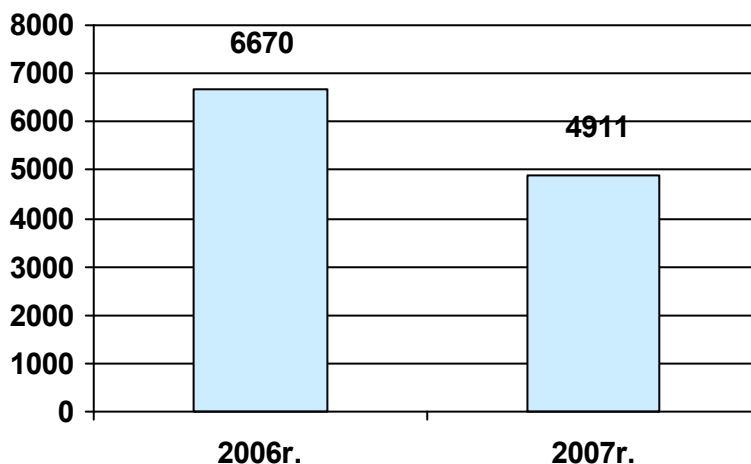


Zestawienie ilościowe akt osób bezrobotnych i poszukujących pracy przekazanych do archiwum w poszczególnych miesiącach 2007r.



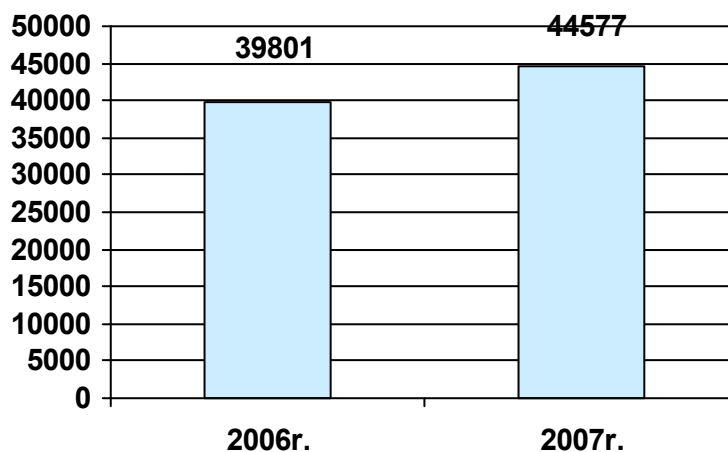
W 2007r. rozpiętość liczby akt osób bezrobotnych i poszukujących pracy przekazanych do archiwum kształtowała się między **1 503** we wrześniu a **2 333** w październiku. Średnia wyniosła około **1975** akt.

Zestawienie ilościowe akt osób bezrobotnych i poszukujących pracy wypożyczonych z archiwum do poszczególnych komórek organizacyjnych urzędu w 2006 i 2007r.



Liczba akt wypożyczonych w 2007r. wyniosła **4 911**, w tym akta wypożyczone w celu wydania zaświadczenia do obliczenia kapitału początkowego - **2928**. W stosunku do 2006r. nastąpił spadek o około **26,37%**.

Zestawienie ilościowe uporządkowanych przez Stanowisko ds. Archiwum akt byłych bezrobotnych i poszukujących pracy.



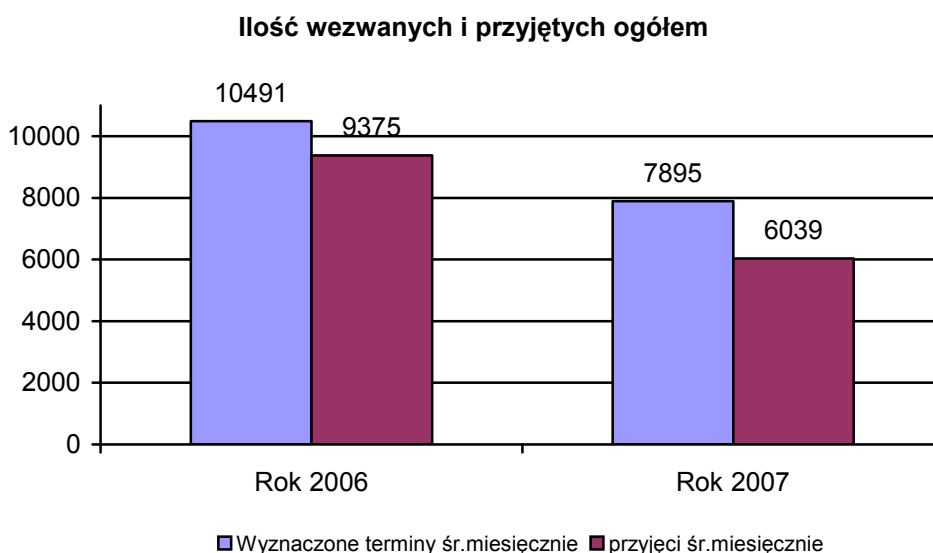
W 2007r. uporządkowano **44 577** kart byłych bezrobotnych i poszukujących pracy (**185 mb**), natomiast w 2006r. uporządkowano **39 801** (**180 mb**) tj. o **4 776** akt więcej niż w analogicznym okresie roku ubiegłego. Stanowi to wzrost prawie o **12%** w stosunku do 2006r.

3. W zakresie aktywnych form przeciwdziałania bezrobociu

3.1 W zakresie aktywizacji bezrobotnych

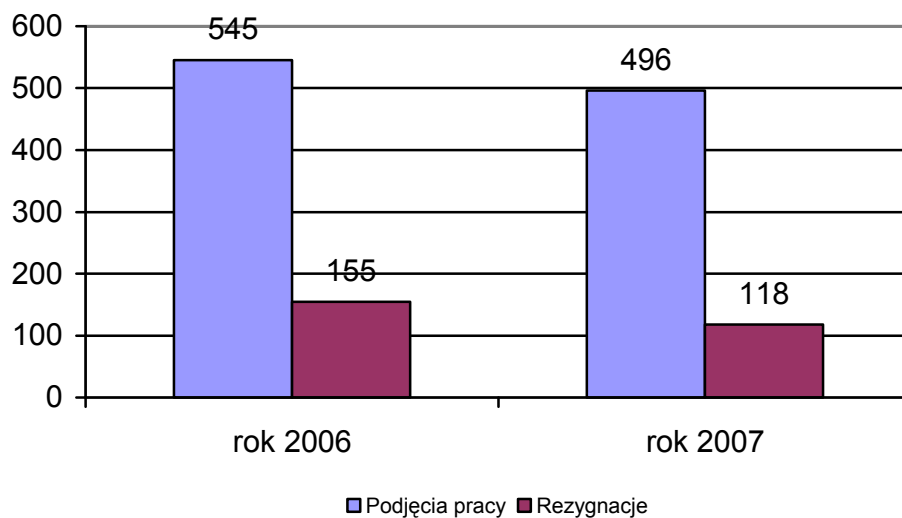
W 2007r. Referat Aktywizacji wyznaczył terminy stawiennictwa dla **94 743** osób bezrobotnych w celu potwierdzenia gotowości do podjęcia pracy i uzyskania informacji o możliwościach zatrudnienia lub szkolenia.

Na potwierdzenie gotowości oraz w celu wydania zaświadczenia zgłosiło się **72 470** osób bezrobotnych – o 36 % mniej niż w roku 2006. Dział Rejestracji przekazał do Referatu Aktywizacji **13 559** wezwań, z czego założono **9 828** kart potwierdzenia gotowości.



Podczas potwierdzania gotowości do podjęcia pracy i uzyskania informacji o możliwościach zatrudnienia lub szkolenia **496** osób zgłosiło podjęcie pracy, a **118** zgłosiło rezygnację z usług PUP.

Podjęcia pracy i rezygnacje z usług PUP



W porównaniu z rokiem 2006 zgłoszenia podjęć pracy zmniejszyły się o 9 % a rezygnacji z usług PUP o 24 %.

Od stycznia do grudnia 2007 referat Aktywizacji skierował do:

- Działu Pośrednictwa Pracy i Poradnictwa Zawodowego **19 627** osób bezrobotnych z czego :

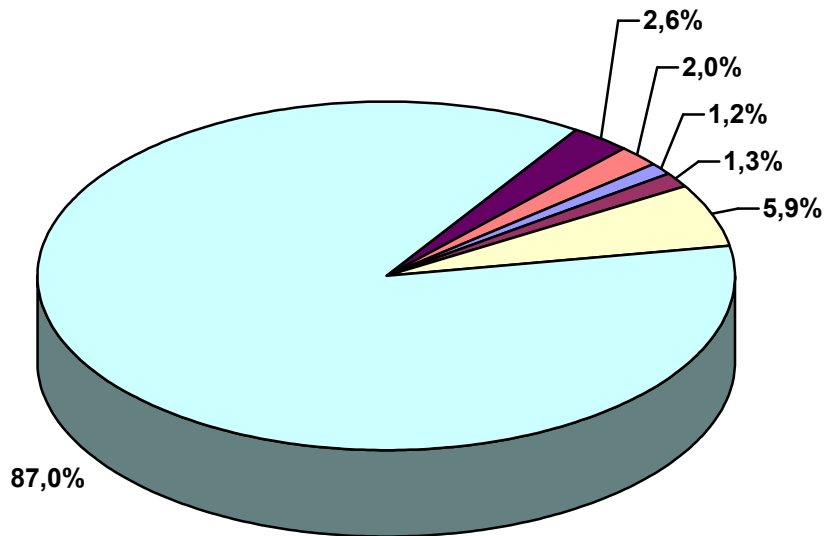
	Rok 2006	Rok 2007
- na giełdy pracy	171	2
- na staże	209	598
- na oferty pracy	13 250	18 155
- na przygotowanie zawodowe	396	496
- szkolenia	127	- *
- w celu przedstawienia propozycji udziału w zajęciach Klubu Pracy	301	376

- Działu Programu Rynku Pracy **846** osób na:

- szkolenia	-	846
-------------	---	-----

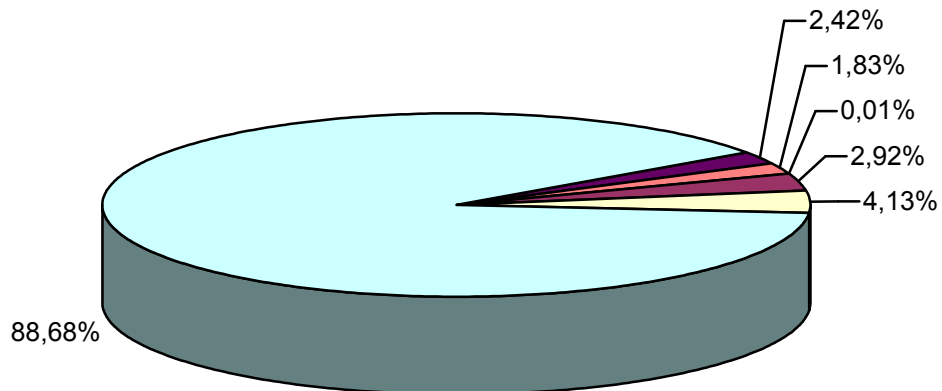
* Od dnia 01.01.2007r. utworzono Referat Szkoleń i Rozwoju Zawodowego

Rok 2006



■ Giełdy pracy ■ Staż ■ Szkolenia ■ Oferty pracy ■ Przygotowanie Zawodowe ■ Klub Pracy

Rok 2007



■ Giełdy pracy ■ Staże ■ Szkolenia ■ Oferty pracy ■ Przygotowanie zawodowe ■ Kluby pracy

Referat Aktywizacji przekazał do Działu Formalnej Obsługi i Działu Świadczeń **9 569** dokumentów osób bezrobotnych do wyłączenia z ewidencji, które nie stawiły się w wyznaczonym terminie i nie powiadomiły w ciągu 7 dni o uzasadnionej przyczynie tego

niestawiennictwa oraz podjęły pracę lub zgłosiły rezygnację z usług PUP. W porównaniu z 2006 rokiem nastąpił spadek liczby przekazanych dokumentów o 32 %.

W ciągu 2007 roku wydano **1 991** zaświadczeń dla osób bezrobotnych bez prawa do zasiłku pozostających w rejestrze bezrobotnych.

3.2. Pośrednictwo pracy – informacje ogólne

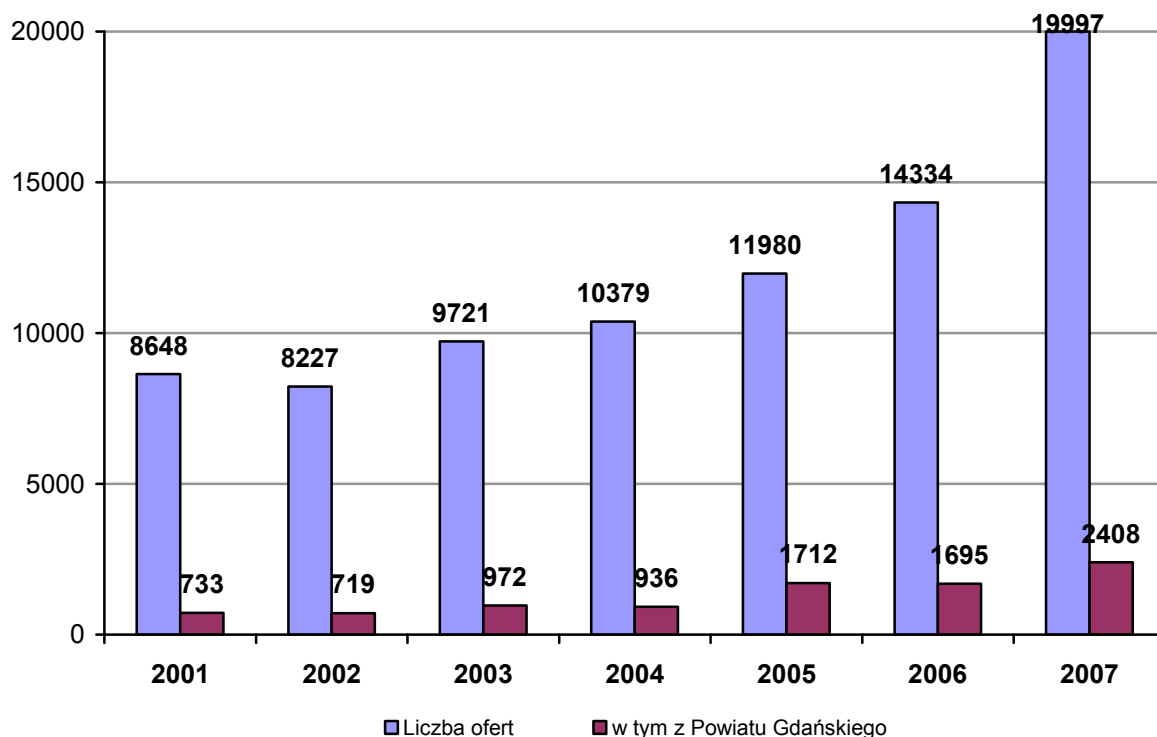
W roku 2007 pośrednicy pracy przeprowadzili łącznie **50 952** spotkań z osobami bezrobotnymi, z tego:

- **33 516** osobom udzielono informacji o ofertach pracy i wydano **9 817** skierowań,
 - **6 415** osób uzyskało informację na temat organizowanych przez PUP staży zawodowych i miejscach przygotowania zawodowego,
 - **1 716** osobom udzielano informacji o szkoleniach realizowanych przez PUP i przyjęto wnioski na szkolenie,
 - **3 256** osób wzięło udział w organizowanych na terenie urzędu giełdach pracy,
 - **561** osobom wydano skierowanie do wykonywania prac społecznie użytecznych,
 - **3 830** osobom zaproponowano udział w Programie 50+,
 - **1 658** osobom zaproponowano udział w IPD,
- ponadto:
- **2 091** osób skorzystało z usług pośrednika EURES.

3.2.1. Oferty pracy

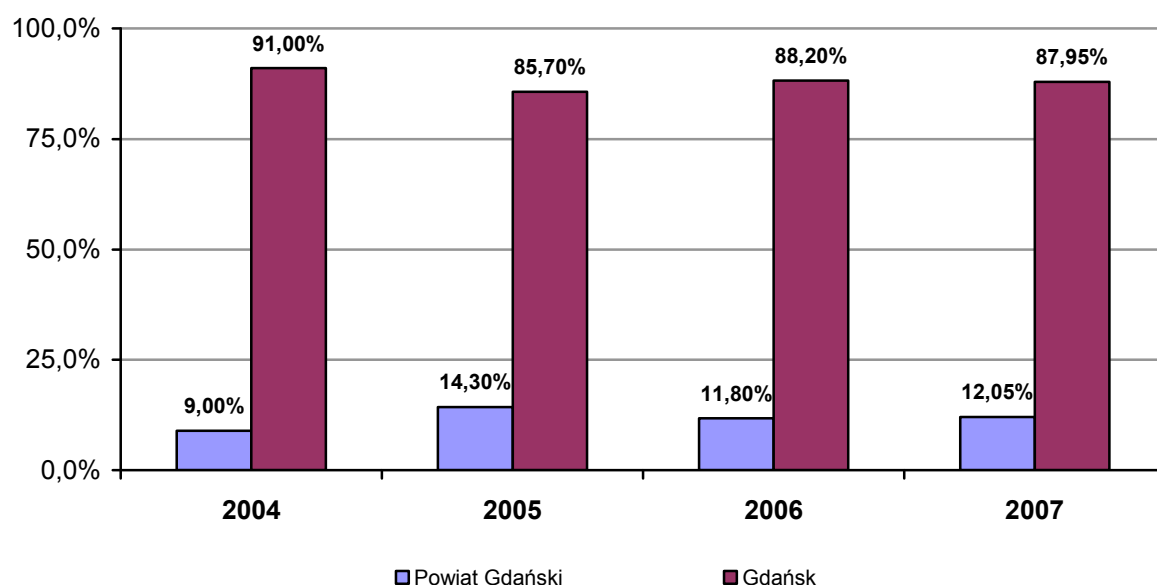
W roku 2007 pośrednicy pracy przyjęli łącznie **19 997** zgłoszeń dotyczących wolnych miejsc pracy, w tym **2 408** z powiatu gdańskiego. W porównaniu do roku 2006 było to o **5 665** zgłoszonych wolnych miejsc pracy więcej (wzrost o **39,5%**). W minionym roku nastąpił wzrost liczby zgłoszonych wolnych miejsc pracy zarówno na terenie miasta Gdańska jak i z terenu powiatu gdańskiego.

Oferty pracy w latach 2001 - 2007



W roku 2007 zdecydowanie więcej niż w roku 2006 zgłoszono wolnych miejsc pracy.

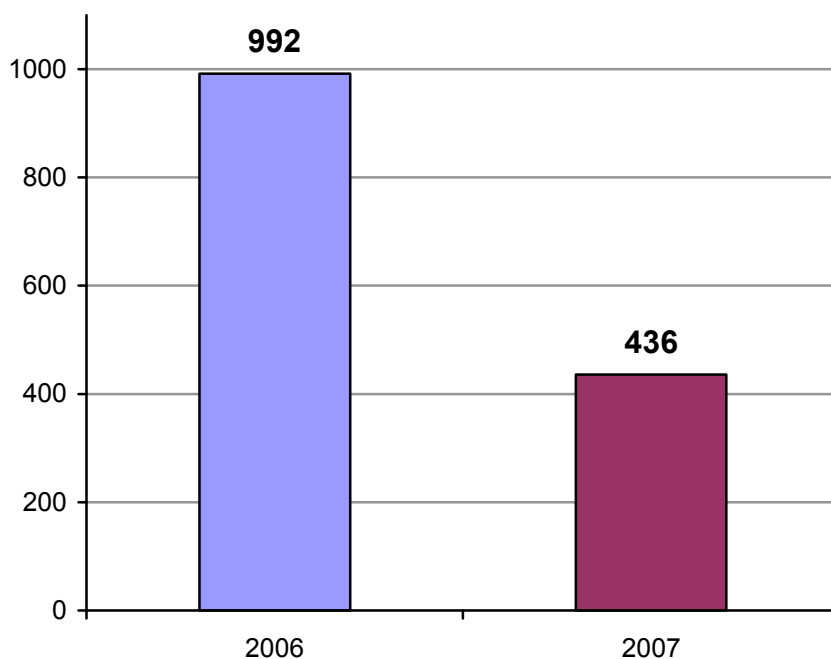
Udział ofert pracy z terenu miasta Gdańska i powiatu gdańskiego



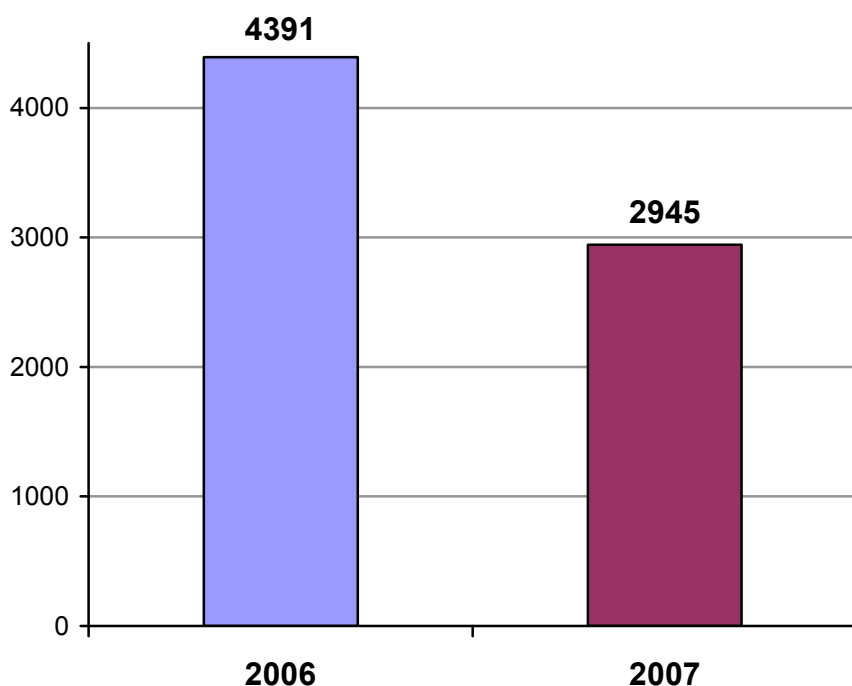
Pośrednicy pracy odpowiedzialni za kontakty z pracodawcami w okresie 01.01.2007-31.12.2007r. przeprowadzili 436 wizyt u pracodawców, w wyniku których pozyskali 2 945 miejsc pracy (w tym 83 z obszaru powiatu gdańskiego). W analogicznym okresie roku

ubiegłego przeprowadzono **992** wizyty pozyskując **4 391** miejsc pracy. Zmniejszenie ilości wizyt u pracodawców jest wynikiem wzrostu liczby zgłaszanych miejsc pracy drogą elektroniczną oraz problemem z ich zagospodarowaniem przez osoby bezrobotne.

Wizyty u pracodawców



Pozyskane wolne miejsca pracy



3.2.2. Realizacja ofert pracy

Ze zgłoszonych **19 997** wolnych miejsc pracy w roku 2007 zagospodarowano:

- poprzez skierowanie osób bezrobotnych **8839** (co stanowi **41,7%** ogółu wolnych miejsc pracy)
- z informacji uzyskanych od pracodawców **8296** (co stanowi **41,5%** ogółu wolnych miejsc pracy)

Nie zrealizowano **3362** miejsc pracy, z braku odpowiednich kandydatów spełniających wymagania pracodawcy zawartych w ofertach pracy.

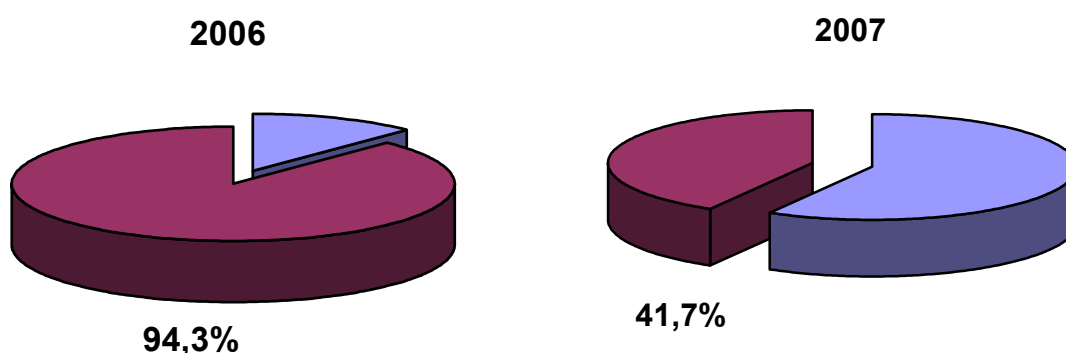
Często pracodawcy poszukują fachowców, których w ewidencji PUP w Gdańsku brakuje. Z niezagospodarowanych ofert były to głównie wolne miejsca pracy w:

- Handlu i gastronomii (praca zmianowa wymagająca opieki nad dziećmi w godzinach popołudniowych);
- Przemśle stoczniowym – brak fachowców;
- Budownictwie – brak fachowców;

Jedna wizyta pośrednika w zakładzie pracy przyniosła efekt w postaci pozyskania średnio 6,75 miejsc pracy.

W porównaniu do roku 2006 nastąpił spadek zapełnionych (zrealizowanych) ofert pracy zgłoszonych przez pracodawców. W 2006r. zrealizowano **94,3 %** natomiast w 2007r. – **41,7 %**. Oferty w przemyśle stoczniowym częściowo zostały zapełnione przez osoby szkolone na kursach organizowanych przez PUP a częściowo, głównie spawacze i monterzy kadłubów przez obcokrajowców.

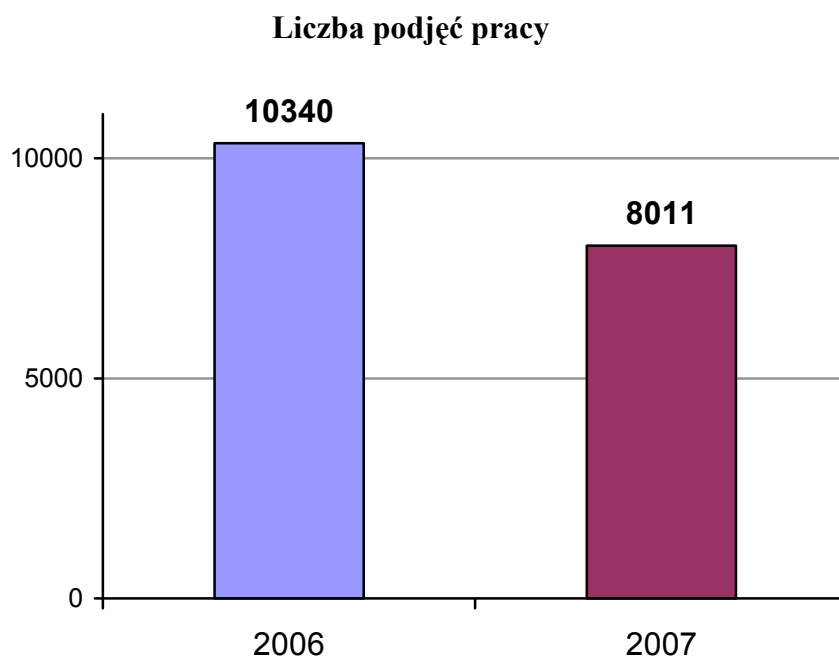
Realizacja ofert pracy w latach 2006-2007



Najczęściej poszukiwane przez pracodawców zawody to:

- spawacz,
- monter kadłubów okrętowych,
- bez zawodu,
- sprzedawca,
- monter rurociągów okrętowych,
- pracownik ochrony,
- murarz,
- magazynier,
- ślusarz,
- robotnik budowlany,
- cieśla,
- kierowca samochodów ciężarowych,
- malarz konstrukcji i wyrobów metalowych,

- sprzątaczką,
- kucharzem.



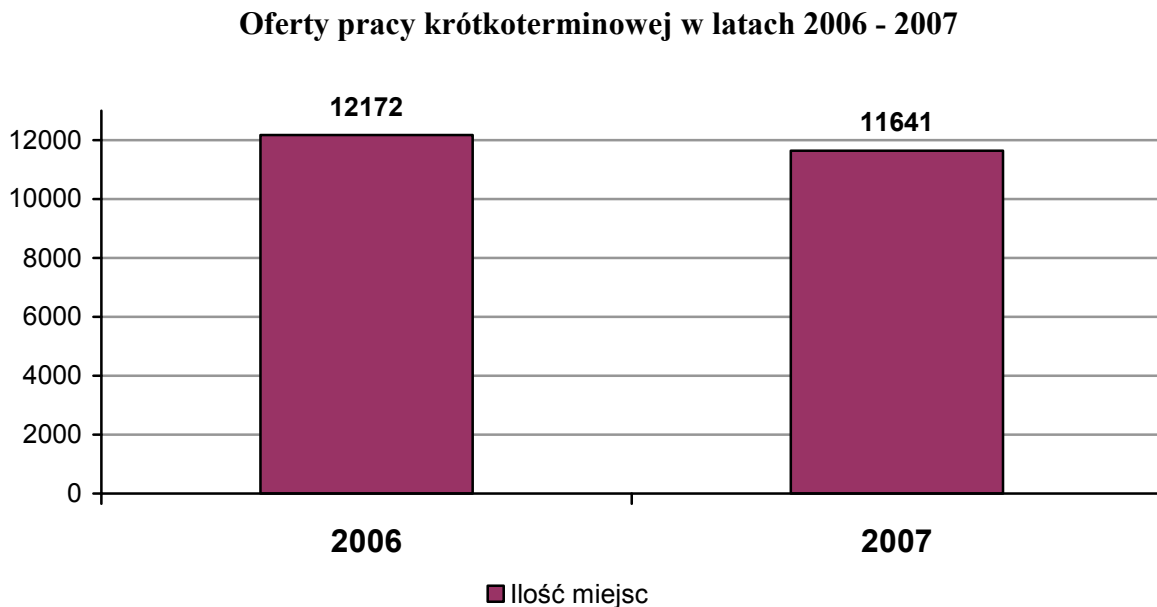
W porównaniu do roku 2006 nastąpił spadek liczby osób (o **2329**) podejmujących pracę. Przy czym zaznaczyć należy, iż w roku 2007 nastąpił dalszy spadek liczby zarejestrowanych osób bezrobotnych w roku 2006 o **8313** a w 2007 o **5763**. Porównując procentowy wskaźnik osób podejmujących pracę do liczby osób zarejestrowanych jako bezrobotne, pozostało na tym samym poziomie tj. **39,6%**.

Ponadto realizując Rozporządzenie Ministra Pracy i Polityki Społecznej w sprawie wykonywania pracy przez cudzoziemców bez konieczności uzyskania zezwolenia na pracę, w 2007r. zarejestrowano 855 oświadczeń, z czego:

- dla firm z Gdańska zarejestrowano:
 - 2 oświadczenia z Rosji,
 - 23 oświadczenia z Białorusi,
 - 775 oświadczeń z Ukrainy.
- dla firm z powiatu gdańskiego zarejestrowano:
 - 55 oświadczeń z Ukrainy.

3.2.3. Oferty pracy krótkoterminowej

W roku 2007 w „Sklepie z ofertami pracy krótkoterminowej” zlokalizowanym w Gdańsku Wrzeszczu Al. Grunwaldzka 32, zgłoszono **2 834** oferty pracy dla **11 641** osób. Dla porównania w roku 2006 było to **2 891** ofert dla **12 172** osób.



W roku 2007 nastąpił spadek liczby wolnych miejsc pracy dorywczej o **4,36%**. Spadek liczby wolnych miejsc pracy zgłaszanych do sklepu z ofertami pracy krótkoterminowej jest wynikiem tego, iż pracodawcy częściej niż w latach poprzednich zgłaszali zapotrzebowanie na pracowników do siedziby PUP oferując korzystniejsze warunki płacy i pracy.

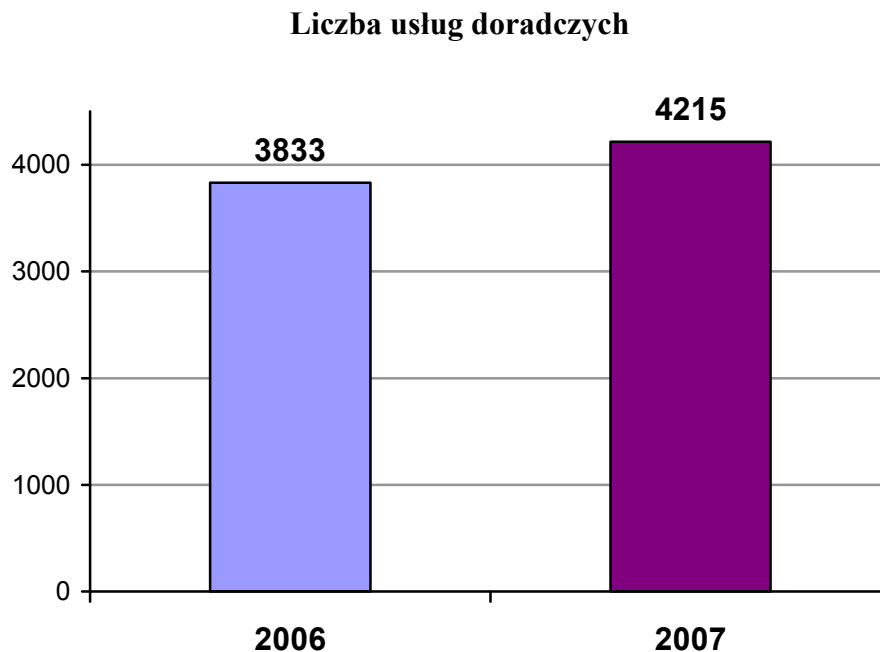
Były to najczęściej prace związane z:

- handlem,
- drobnymi pracami fizycznymi w ogrodnictwie,
- usługami,
- turystyką,
- budownictwem,
- promocją i reklamą,
- opieką nad dziećmi.

Z ogólnej liczby wolnych miejsc pracy zrealizowanych zostało ponad **94,07%**.

3.2.4. Poradnictwo zawodowe

W okresie 12 miesięcy 2007 roku z usług doradczych skorzystało ogółem **4 215** osób bezrobotnych i poszukujących pracy, w tym dla porównania w roku 2006 było to **3 833** osób.



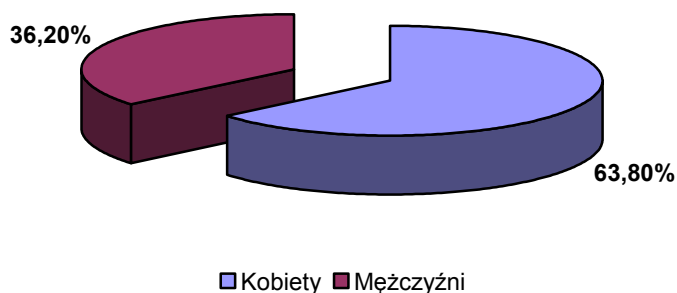
W ramach usług doradczych udzielono:

- porady indywidualnej – dla **2 136** osób, w tym **524** dotyczyło otrzymania jednorazowych środków finansowych na rozpoczęcie własnej działalności gospodarczej
- porady grupowej – dla **74** osób
- informacji zawodowej – dla **2 005** osób

W roku 2007 nastąpił wzrost liczby osób korzystających z pomocy doradcy zawodowego w sprawach związanych z rozwiązaniem problemów zatrudnienia lub kierunków szkoleń.

Z porad indywidualnych i grupowych w większości korzystają kobiety – **63,8%**.

Udział kobiet wśród porad doradczych

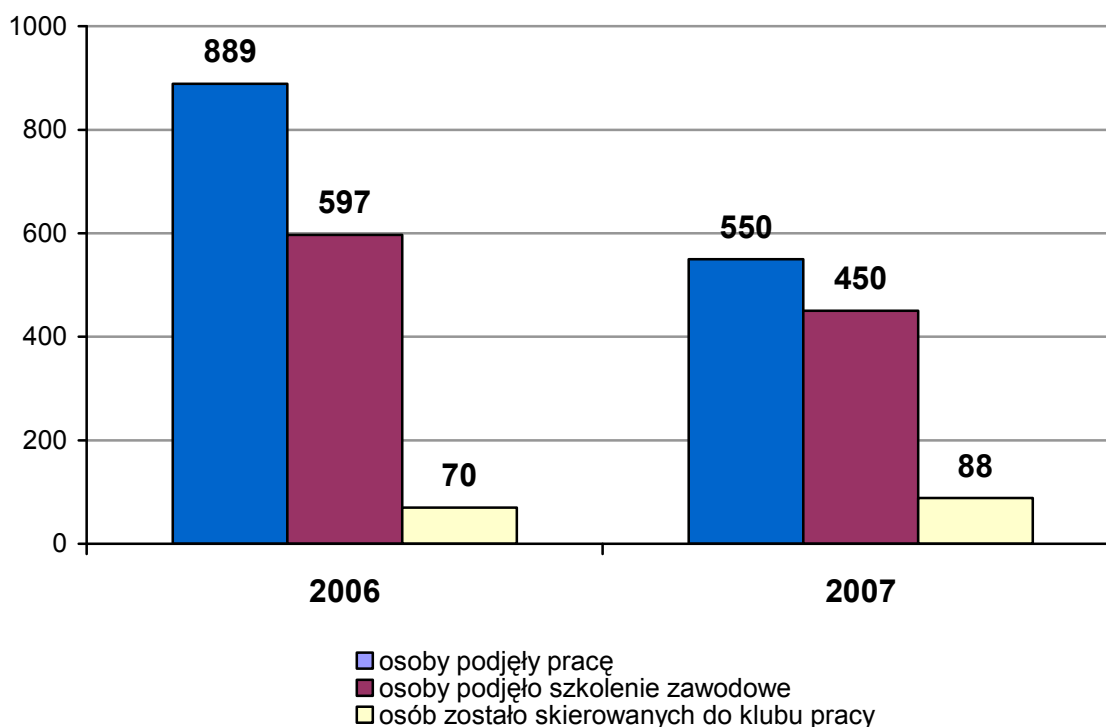


W poradach grupowych najliczniejszą grupę stanowią osoby bezrobotne zarejestrowane do 6 miesięcy (**60,8%**).

W wyniku usług doradczych :

- **126** osób podjęło pracę i **424** osoby rozpoczęły działalność gospodarczą, w 2006 było to łącznie **889** osób
- **450** osób podjęło szkolenie zawodowe, w roku 2006 było to **597** osób
- **88** osób wzięło udział w zajęciach Klubu Pracy

Wyniki usług doradczych w latach 2006 - 2007



W roku 2007 głównym kierunkiem działań doradców zawodowych była aktywizacja zawodowa osób bezrobotnych i poszukujących pracy, którzy są zarejestrowani i pozostający bez pracy do 6 miesięcy. Z pomocy doradców zawodowych skorzystało **4 215** osób, z tego **1 184** to osoby z w/wym. grupy bezrobotnych, która stanowiła **27,9%** ogółu.

W 2007r. zwiększyła się liczba osób korzystających z usług poradnictwa zawodowego (w porównaniu do 2006r.) o **382** osoby. W roku 2007 wśród klientów obsługiwanych przez doradców zawodowych dominowały osoby nie wykazujące motywacji do podjęcia pracy oraz zainteresowane wyłącznie utrzymaniem statusu osoby bezrobotnej dla celów pozazawodowych pozazatrudnieniowych – umożliwiające uzyskania wsparcia z innych instytucji.

3.2.5. Kluby Pracy

Kluby pracy prowadzone są w:

- Stowarzyszeniu „**Rodzina Kolpinga**”

Adres: Gdańsk Świąty Wojciech, ul. Trakt Św. Wojciecha 440 – Dom Parafialny

- „**Unii Demokratycznej Kobiet**”

Adres: Gdańsk Wrzeszcz, ul. Miszewskiego 17

- Stowarzyszeniu Pomocy Osobom Wychodzącym na Wolność „**Emaus**”

Adres: Gdańsk Orunia, ul. Sandomierska 55/57

- Nadbałtyckim Centrum Edukacji „**Oświata-Lingwista**”

Adres: Gdańsk, ul. Gdyńskich Kosynierów 11

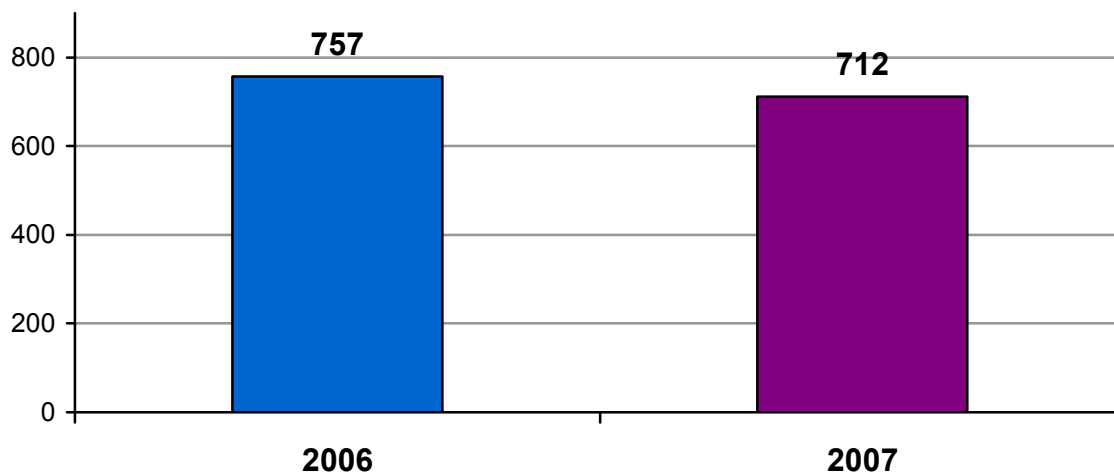
- Ochotniczych Hufcach Pracy, Pomorska Wojewódzka Komenda „**OHP**”

Adres: Gdańsk, ul. Chmielna 74/76

- Elbląskim Uniwersytecie Robotniczym „**EUR**”

Adres: Pruszcz Gdański, ul. Wojska Polskiego 18

Liczba osób, które ukończyły zajęcia w Klubach Pracy



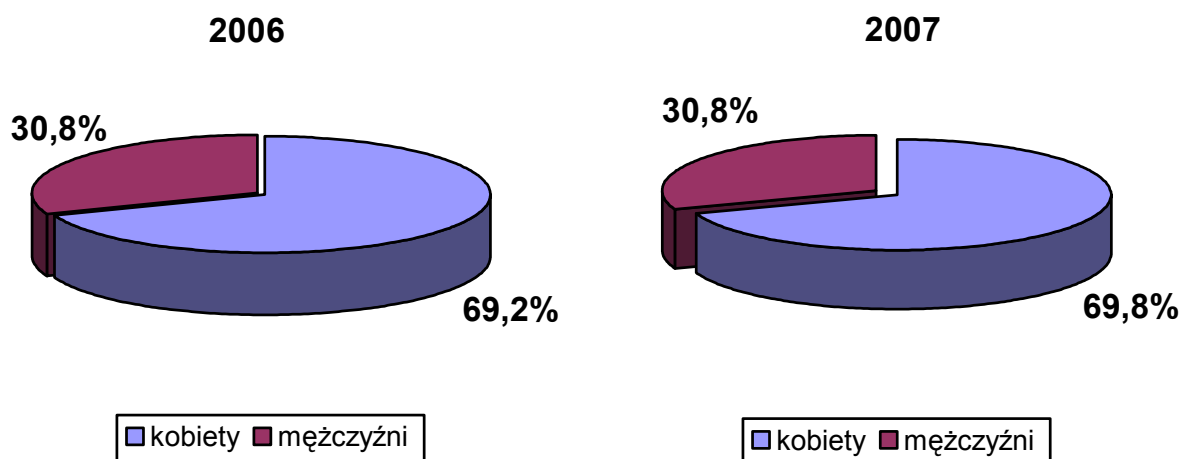
W związku z brakiem Klubu Pracy zlokalizowanego w dzielnicach Przymorze, Zaspą, Oliwa, Osowa rozpoczął działalność kolejny Klub Pracy prowadzony w:

- Pomorskiej Agencji Pracy „PAP”
Adres: Gdańsk, ul. Arkońska 48

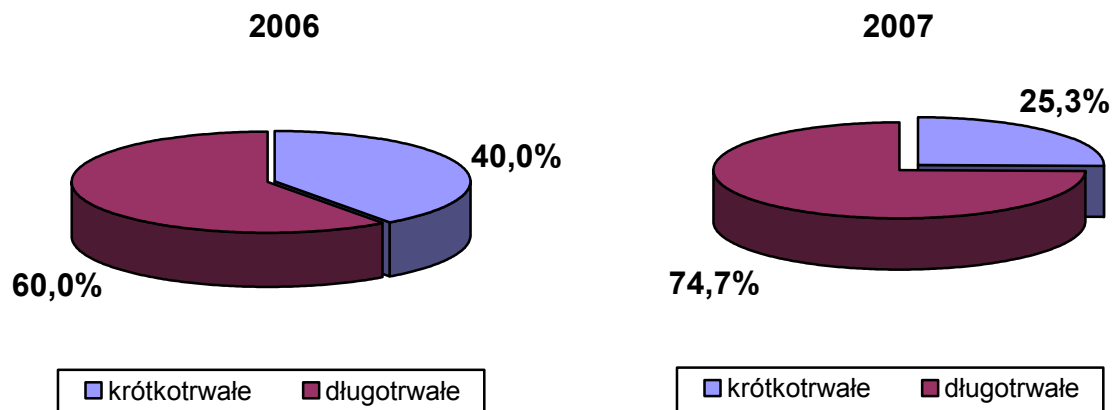
Dobra lokalizacja tego klubu pozwala na aktywne uczestnictwo w szkoleniu osób mieszkających w dzielnicach Oliwa, Zaspą, Przymorze.

Nadal najliczniejszą grupę osób uczestniczących w zajęciach klubów pracy stanowią kobiety.

Udział kobiet uczestniczących w zajęciach klubów pracy



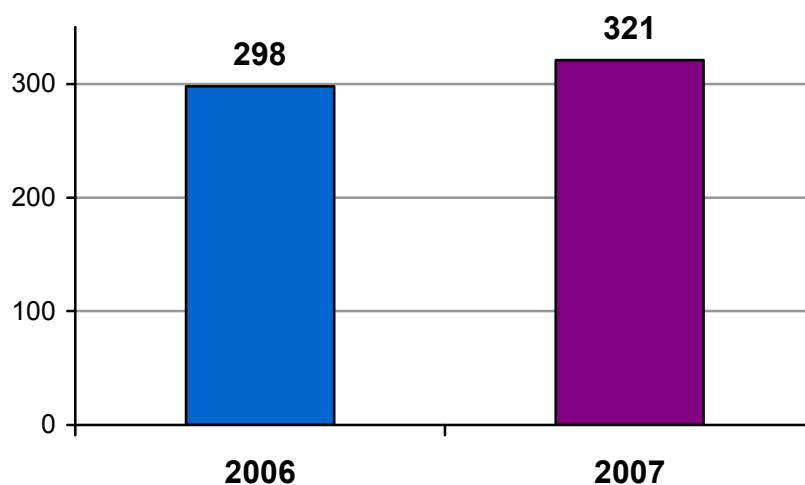
Uczestnicy zajęć w klubach pracy wg pozostawania bez pracy



W roku 2007 w zajęciach klubów pracy uczestniczyła głównie grupa bezrobotnych pozostających bez pracy powyżej 12 miesięcy. Uznaliśmy, że właśnie takie osoby w pierwszej kolejności winne otrzymać wsparcie w postaci szkolenia z zakresu umiejętności poszukiwania pracy. Ponadto 40% wszystkich uczestników Klubów Pracy to osoby w wieku powyżej 50 roku życia, natomiast tylko 4,2% to osoby poniżej 25 roku życia.

Wyniki działania klubów pracy

Podjęcia pracy osób, które ukończyły klub pracy



W roku 2007 o 7,7% wzrosła liczba uczestników zajęć w Klubach Pracy.

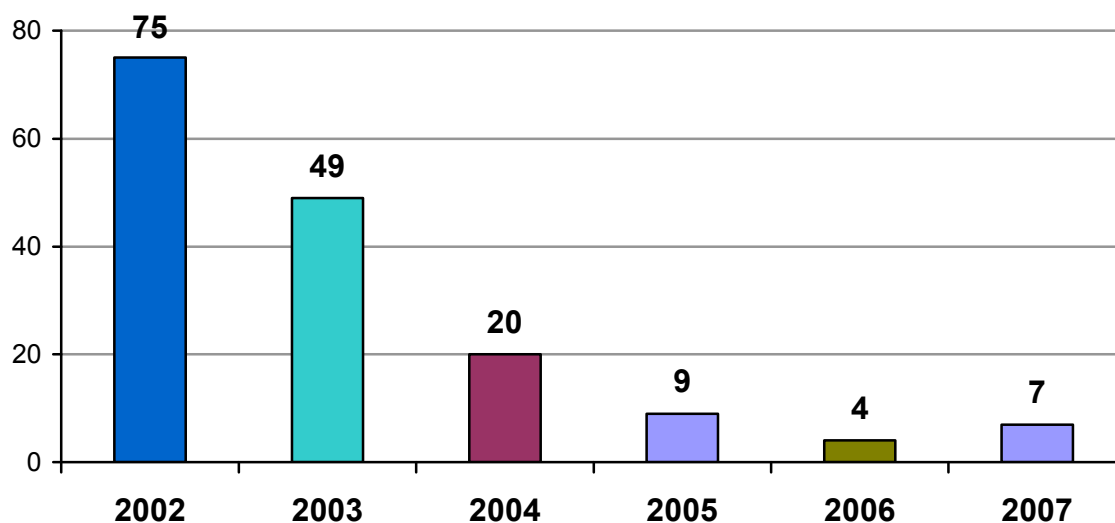
3.2.6. Zwolnienia grupowe

W roku 2007 PUP przyjął 7 zgłoszeń zakładów pracy, dotyczących zamiaru dokonania zwolnień z przyczyn niedotyczących pracowników – zwolnienia grupowe.

6 z nich zlokalizowanych było na terenie Miasta Gdańska, natomiast jeden zakład na terenie powiatu gdańskiego w Cedrach Wielkich.

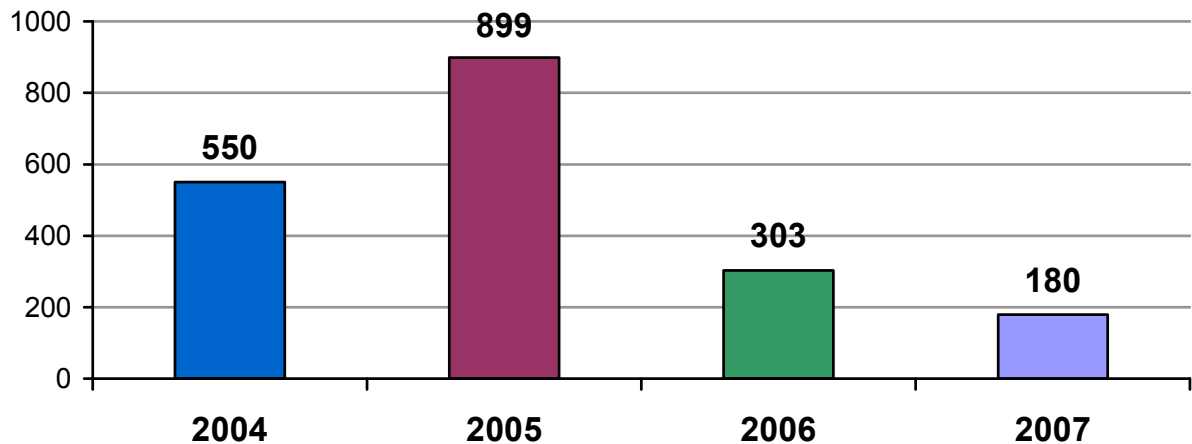
Z przedstawionej powyższej liczby zakładów 2 to zakłady produkcyjne, 4 usługowe i 1 zajmujący się edukacją.

Liczba zakładów pracy zgłaszających zwolnienia grupowe



Zgłoszone zwolnienia pracowników miały obejmować 206 osób, faktycznie pracę utraciło 180 osób.

Liczba osób, które utraciły pracę w wyniku zwolnień grupowych



Zakłady pracy, które zgłosiły i dokonały zwolnień grupowych w 2007r., to:

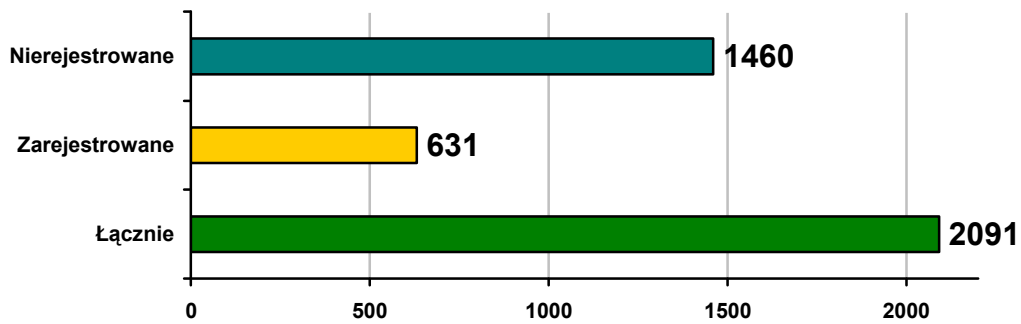
- Przedsiębiorstwo Przeladunkowo-Składowe „Port Północny” Sp. z o.o.
- Cloetta Fazer Suklaa Oy Sp. z o.o. w likwidacji
- Zakład Ornitologii Polskiej Akademii Nauk
- Siarkopol Gdańsk S.A.
- „Formika”
- EUROSERVICE Sp. z o.o.
- Izba Wyrzeźwiń w likwidacji

3.2.7. Europejskie Służby Zatrudnienia „Eures”

Z usług asystenta „Eures” w zakresie uzyskania informacji o wolnych miejscach pracy na terenie państw Unii Europejskiej i Europejskiego Obszaru Gospodarczego w 2006 roku skorzystało **2 091** osób. W tym:

- **631** osób zarejestrowanych jako bezrobotne
- **1460** osób nierejestrowanych

Osoby korzystające z usług asystenta „Eures” w 2007r.



W roku 2007 dał się zauważyć spadek zainteresowania podjęciem pracy za granicą i migracją zarobkową. Zainteresowane ofertami EURES były w większości osoby nie zarejestrowane jako bezrobotne (70%) w wieku powyżej 35 lat. Należy zwrócić również uwagę na fakt, że wzrosła liczba osób po 50-tym roku życia, które poszukują pracy poza granicami kraju.

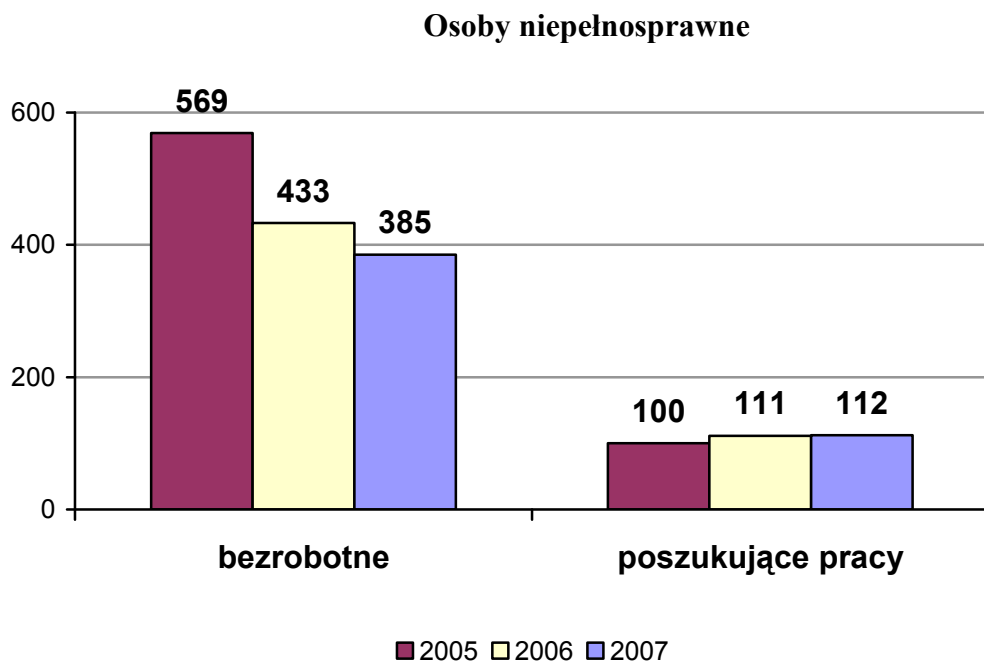
Kraje z których pochodziła największa liczba wolnych miejsc pracy to:

- Wielka Brytania,
- Irlandia,
- Cypr,
- Hiszpania,
- Czechy,
- Norwegia.

Branże w których zgłoszono największą liczbę wolnych miejsc pracy to:

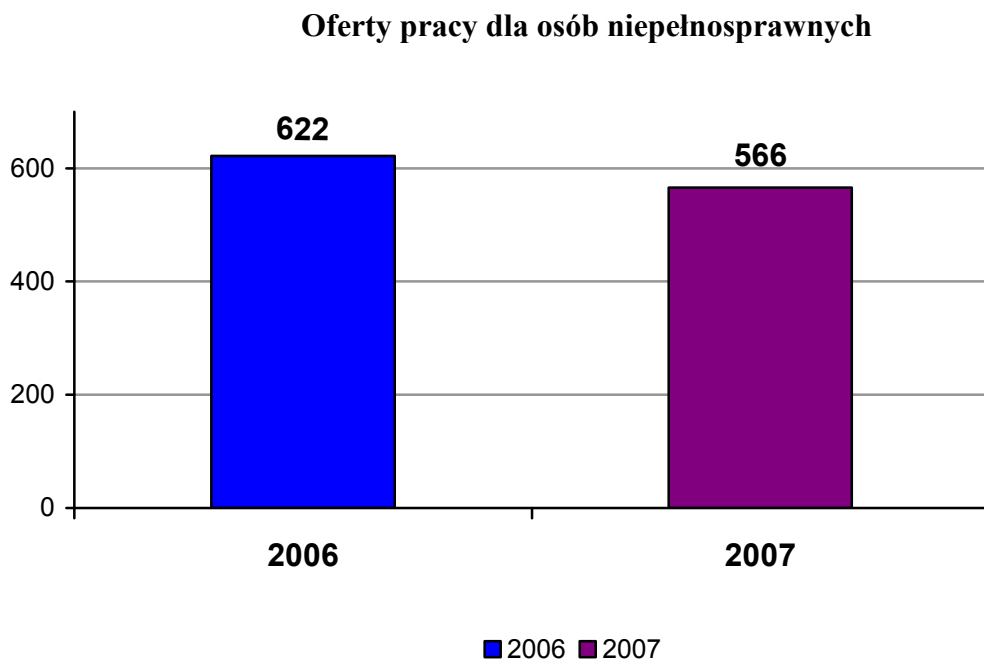
- przemysł stoczniowy,
- budownictwo,
- gastronomia,
- rolnictwo,
- usługi opiekuńcze.

3.3. Rehabilitacja zawodowa oraz zatrudnienie osób niepełnosprawnych



W roku 2007 w porównaniu do roku 2006 zmniejszyła się liczba zarejestrowanych bezrobotnych osób niepełnosprawnych o **48** osób, ale zwiększyła się o 1 osobę liczba osób niepełnosprawnych poszukujących pracy.

W minionym roku zgłoszono **566** wolnych miejsc pracy dla osób niepełnosprawnych, w 2006r. było to **622**.



Oferty pracy zgłaszane do PUP dotyczyły głównie zawodów:

- sprzątac / -ka,
- operator maszyn i urządzeń,
- pracownik ochrony,
- bez zawodu,
- dozorca,
- robotnik gospodarczy,
- sprzedawca,
- telemarketer,
- ślusarz.

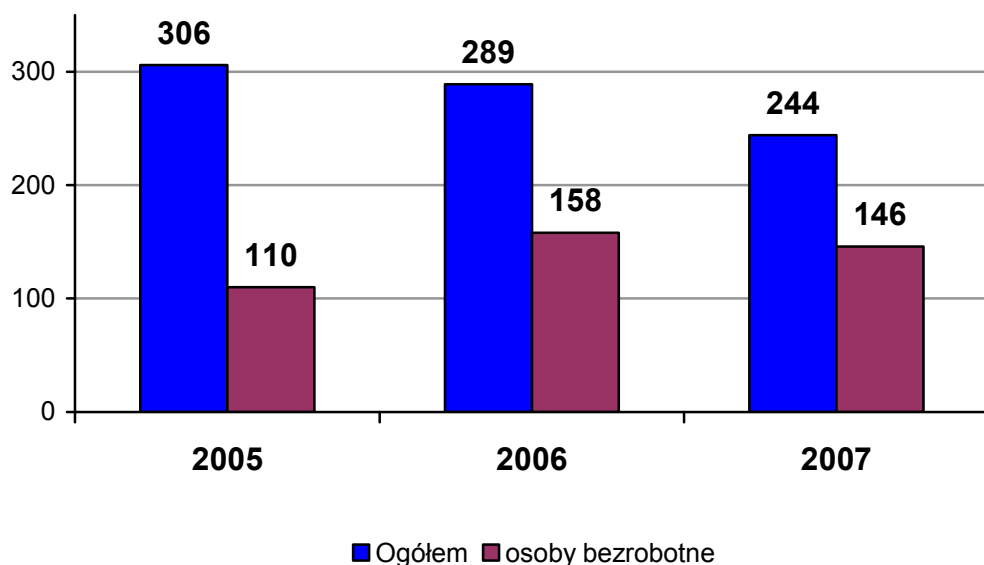
W roku 2007 na podstawie wystawionych przez pośrednika pracy skierowań zatrudnienie podjęły **244** osoby niepełnosprawne, w tym:

- **146** zarejestrowanych jako bezrobotne
- **98** osób poszukujących pracy

Analogicznie w roku 2006 pracę na podstawie wystawionych skierowań podjęło **289** osób niepełnosprawnych, w tym :

- **158** zarejestrowanych jako bezrobotne,
- **131** osób poszukujących pracy.

Podjęcia pracy

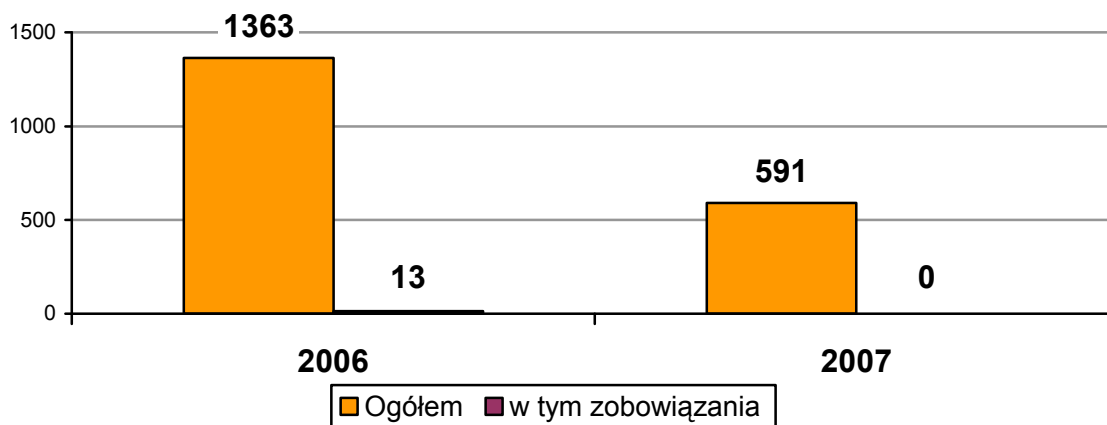


Z przedstawionych powyżej danych wynika, że w roku 2007 zmalała zarówno liczba zgłoszonych wolnych miejsc pracy dla osób niepełnosprawnych jak i liczba osób bezrobotnych zarejestrowanych w PUP, które w wyniku działania pośrednika pracy podjęły zatrudnienie.

3.4. Środki Państwowego Funduszu Rehabilitacji Osób Niepełnosprawnych

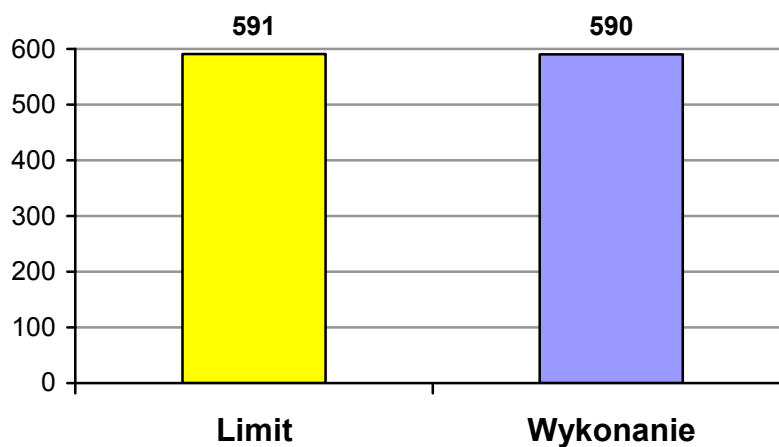
W roku 2007 wysokość środków przyznana na finansowanie zadań z zakresu rehabilitacji zawodowej osób niepełnosprawnych ze środków Państwowego Funduszu Rehabilitacji Osób Niepełnosprawnych wynosiła **591 tys. zł.**

Wysokość środków na finansowanie zadań z zakresu rehabilitacji zawodowej osób niepełnosprawnych ze środków PFRON (w tys zł)



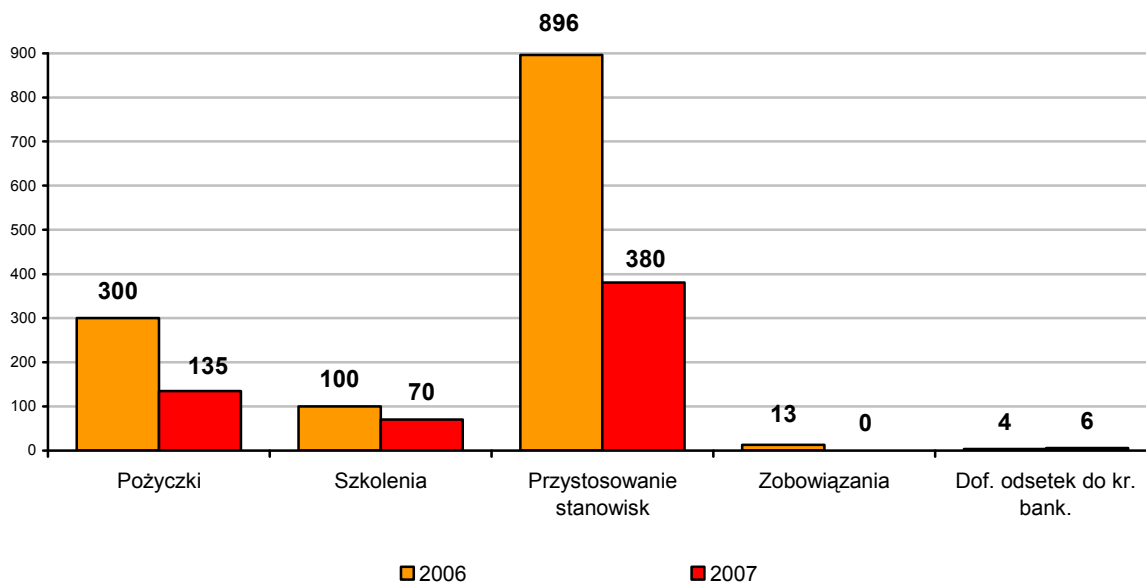
Zmniejszenie wysokości środków związane było przede wszystkim ze zmianą w lipcu 2007r. ustawy o rehabilitacji zawodowej i społecznej oraz zatrudnieniu osób niepełnosprawnych, do której przepisy wykonawcze ogłoszono pod koniec roku 2007. Nie pozwoliło to na wystąpienie o dodatkowe środki finansowe.

Realizacja przyznanego limitu na rok 2007 (w tys zł)



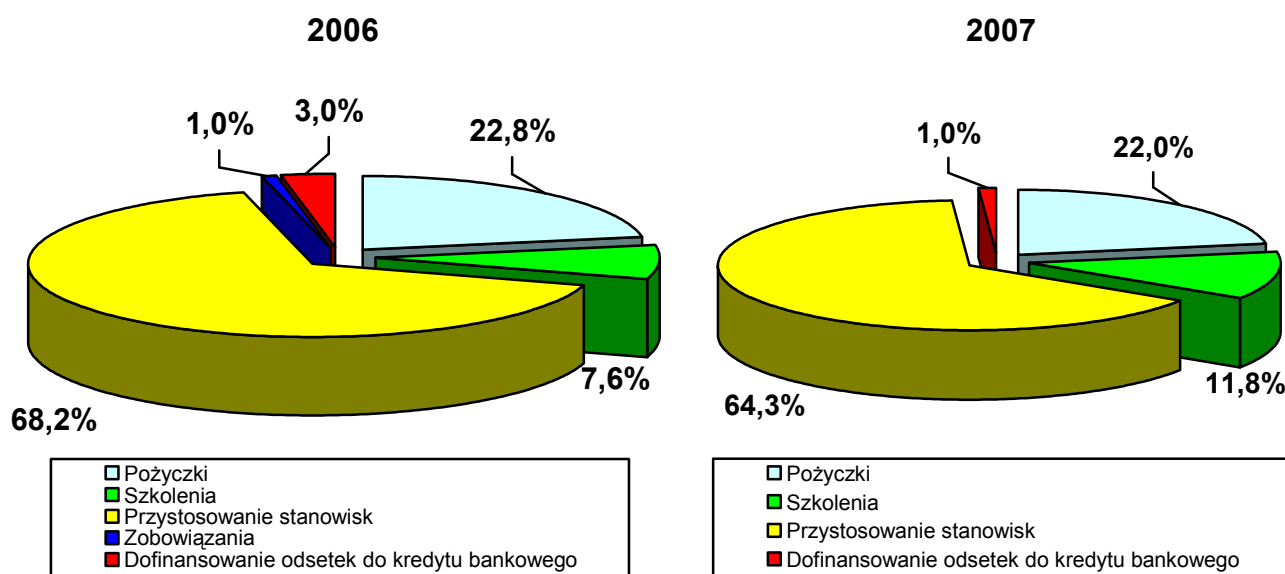
Wykonanie limitu w stosunku do założonego planu wynosi 99,8%.

Środki Państwowego Funduszu Rehabilitacji Osób Niepełnosprawnych w finansowaniu poszczególnych zadań (w tys. zł)



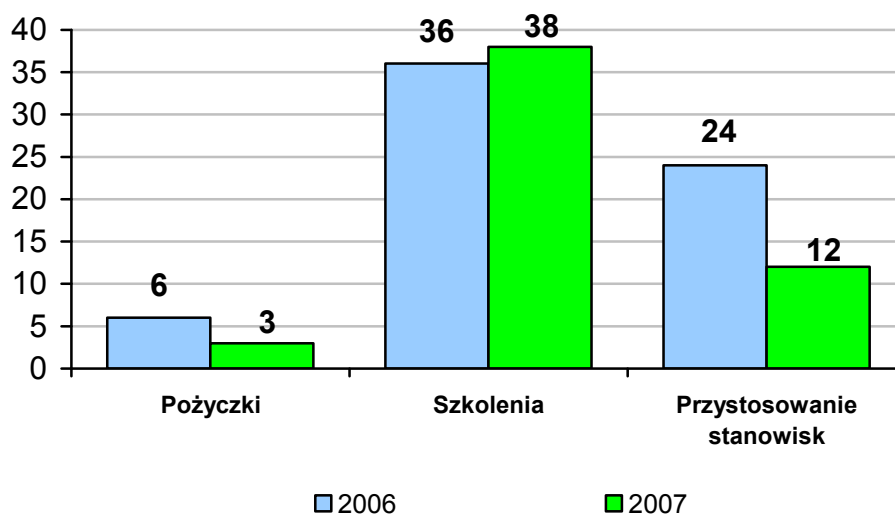
Dużo mniejsza wysokość środków w 2007r. znajduje odzwierciedlenie w poszczególnych programach.

Udział procentowy środków Państwowego Funduszu Rehabilitacji Osób Niepełnosprawnych w finansowaniu poszczególnych zadań z zakresu rehabilitacji zawodowej osób niepełnosprawnych



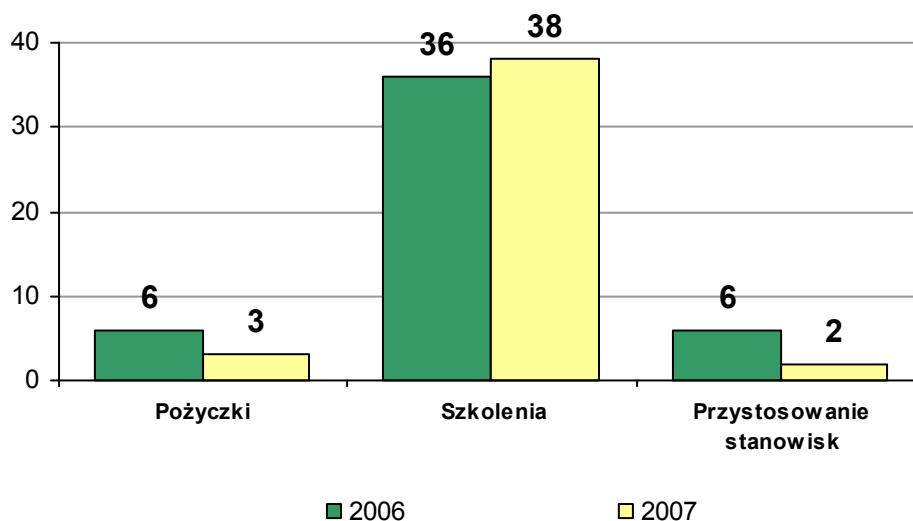
Udział procentowy środków w poszczególnych formach wsparcia w roku 2007 pozostał na podobnym poziomie, co w roku 2006.

Uczestnicy programów - PFRON

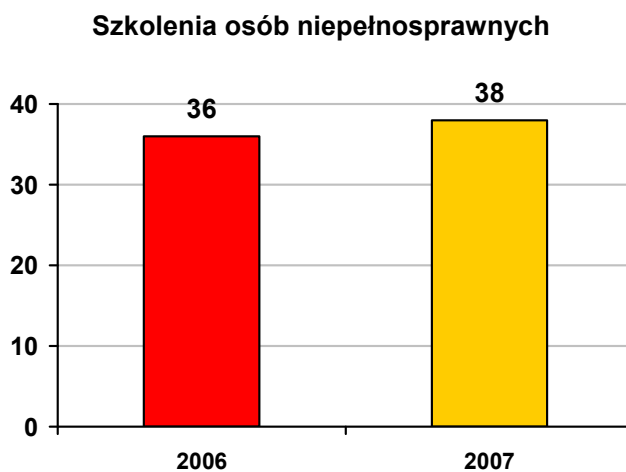


Szkolenia osób niepełnosprawnych nieznacznie wzrosły, natomiast pozostałe formy aktywizacji zmalały w stosunku do roku 2006.

Zawarte umowy - PFRON



Podobnie jak w ilości uczestników objętych programami przedstawia się sytuacja w odniesieniu do zawartych umów.



W roku 2007 w szkoleniach osób niepełnosprawnych, zgodnie z ustawą o rehabilitacji zawodowej i społecznej oraz zatrudnianiu osób niepełnosprawnych wzięło udział **38** osób.

Głównymi tematami szkoleń w roku 2007 były:

- Obsługa komputera – kurs dla osób niedowidzących i niewidomych (9 osób)
- Obsługa komputera (4 osoby)
- Tworzenie stron WWW (3 osoby)
- Telepraca w zasięgu ręki (3 osoby)
- Język angielski dla średniozaawansowanych (2 osoby)
- Kasy fiskalne (2 osoby)

4. Realizacja subsydiowanych programów rynku pracy w 2007r.

Powiatowy Urząd Pracy otrzymał w 2007 roku na realizację programów na rzecz promocji zatrudnienia, łagodzenia skutków bezrobocia i aktywizacji zawodowej podstawowy limit w wysokości:

- **7 975,0** tys. zł - przyznane decyzją MPiPS z dnia 23.02.2007r. znak DF.I-4021/11a/AK/07

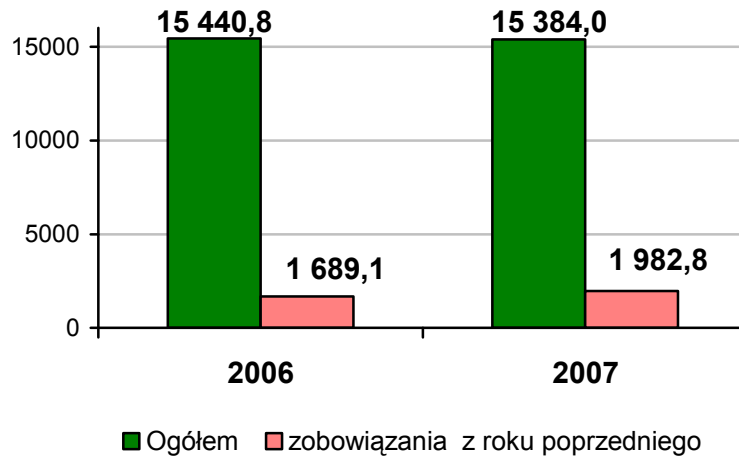
Niezależnie od powyższego PUP przygotował wnioski i projekty, na które otrzymał dodatkowe środki

- **2 845,6** tys. zł - przyznane decyzją MPiPS z dnia 28.02.2007r. znak DF.I.-4021-11spo/AK/07 z przeznaczeniem na realizację SPORZL w tym:
 - na działanie 1.2 – w kwocie 850,8 tys.
 - na działanie 1.3 – w kwocie 1 994,8 tys.
- **361,3** tys. zł przyznane decyzją MPiPS z dnia 13 kwietnia 2007r. znak DF.I.-4021/11spo1/JG/07 przeznaczonych na realizację SPORZL działanie 1.3.
- **968,7** tys. zł przyznane decyzją MPiPS z dnia 28.05.2007r. znak DF.I.-4021-11pr/AK/07 na finansowanie zadań w województwie w tym:
 - na realizację programu **GRYF** – w kwocie 293,6 tys.
 - na realizację programu **Przedsiębiorczy Pomorzanie** – w kwocie 675,1 tys.
- **282,8** tys. zł przyznane decyzją MPiPS z dnia 05.06.2007r. znak DF.I.-4021-11pr/AK/07 na finansowanie zadań w województwie – program **Buduj dla Pomorza**
- **1100,6** tys. zł przyznane decyzją MPiPS z dnia 29.06.2007 znak DF.I.-4021-11rm/AK/07 na realizację programów na rzecz promocji zatrudnienia, łagodzenia skutków bezrobocia i aktywizacji zawodowej pn:
 - Inwestycje w kwalifikacje deficytowe na rynku pracy – 805,1 tys.
 - Praca dla młodych – Dobry Start – 295,5 tys.
- **500,0** tys. zł przyznane decyzją MPiPS z dnia 30.07.2007 znak DF.I.-4021-11rm/AK/07 na realizację programów na rzecz promocji zatrudnienia, łagodzenia skutków bezrobocia i aktywizacji zawodowej
- **850,0** tys. zł przyznane decyzją MPiPS z dnia 02.08.2007 znak DF.I.-4021-11rm/AK/07 na realizację programów na rzecz promocji zatrudnienia, łagodzenia skutków bezrobocia i aktywizacji zawodowej w tym na realizację programu **Przedsiębiorczy Pomorzanie** w kwocie **500,0** tys.
- **500,0** tys. zł przyznane decyzją MPiPS z dnia 09.11.2007 znak DF.I.-4021-11rm/AK/07 na realizację programów na rzecz promocji zatrudnienia, łagodzenia skutków bezrobocia i aktywizacji zawodowej

Ogółem na dzień 31 grudnia 2007r. wielkość środków FP na aktywne formy przeciwdziałania bezrobociu wynosiła **15 384,0 tys. zł.**

Wielkość środków Funduszu Pracy

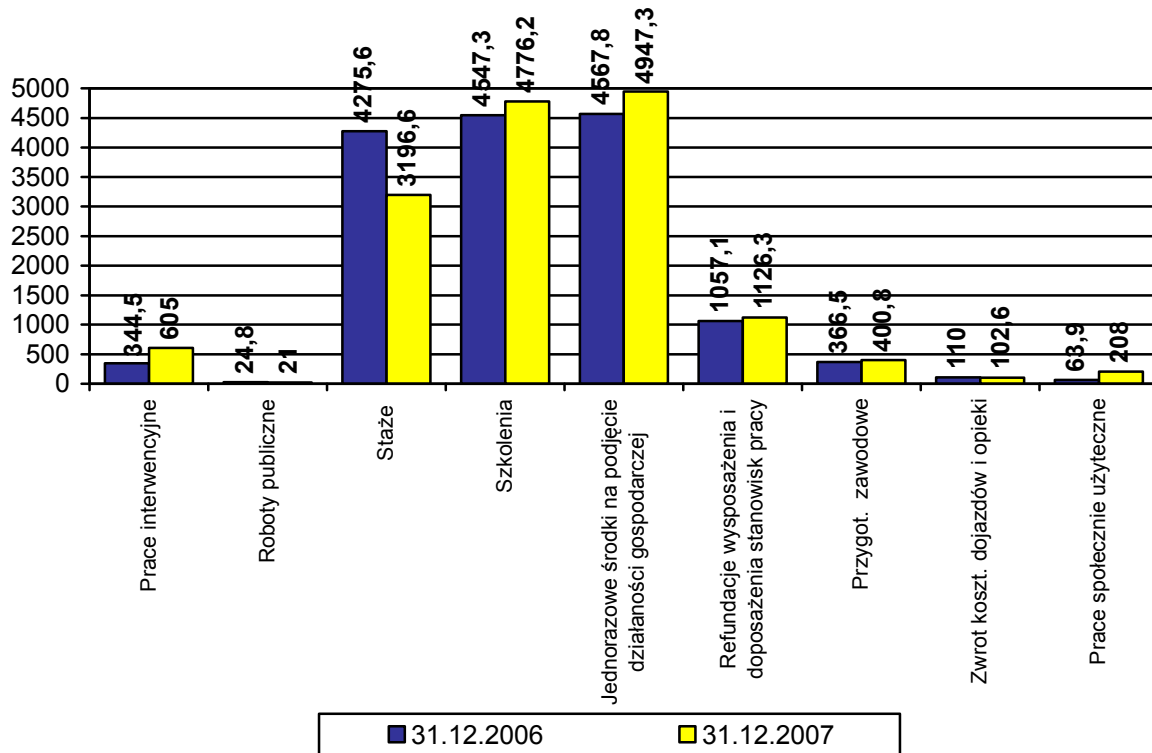
(w tys. zł)



Wysokość środków w roku 2007 nieznacznie zmniejszyła się w porównaniu do 2006 roku (spadek o 0,4%), natomiast o 17,4% zwiększyły się zobowiązania z roku poprzedniego. Około 21 % z kwoty przeznaczonej na rok 2007 stanowiły środki pozyskane z Europejskiego Funduszu Społecznego na działania 1.2 i 1.3.

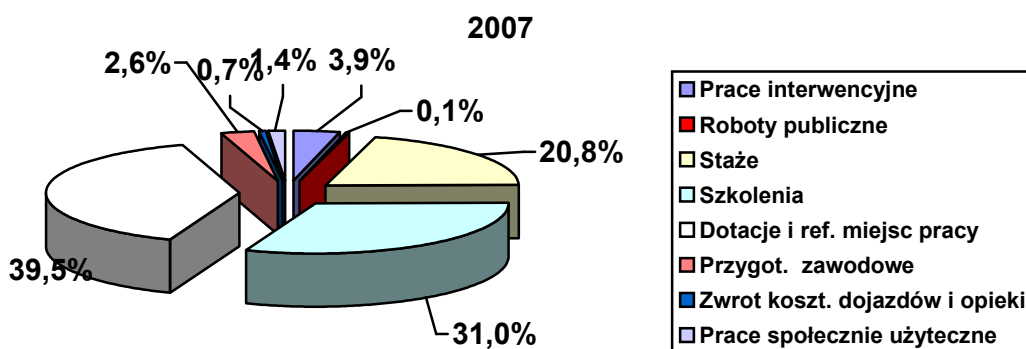
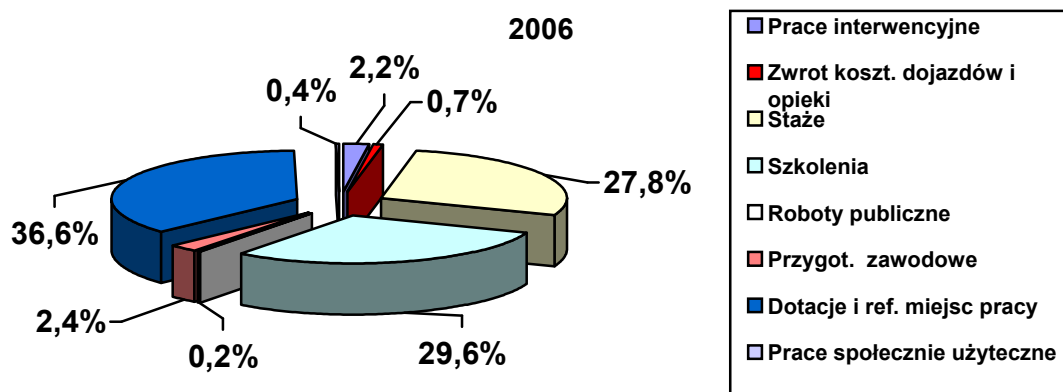
Wielkość środków Funduszu Pracy*

z podziałem na poszczególne formy aktywne w tys. zł



* w tym Europejski Fundusz Społeczny, programy regionalne oraz środki z rezerwy MPiPS.

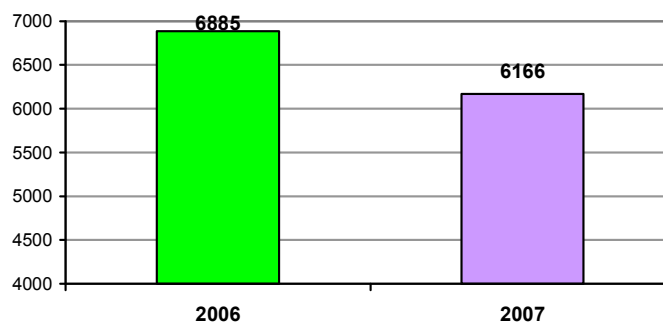
Udział % środków FP w finansowaniu poszczególnych programów rynku pracy.



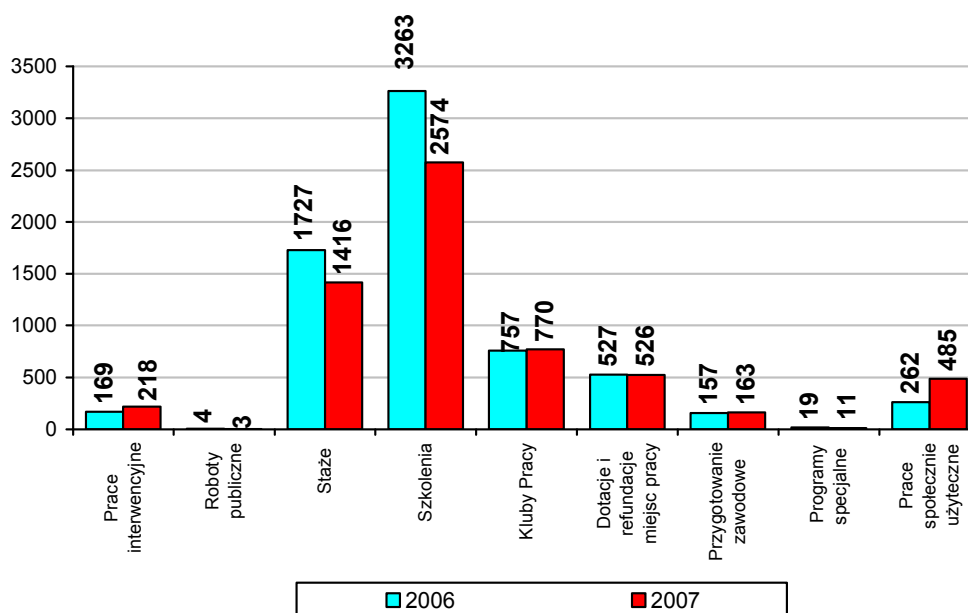
Przedstawione wykresy odnośnie analizy wielkości środków FP z podziałem na poszczególne formy jak również podział procentowy wykazują, że utrzymuje się zainteresowanie takimi formami aktywizacji jak szkolenia, przyznanie jednorazowo środków na podjęcie działalności gospodarczej, refundacja wyposażenia i doposażenia stanowisk pracy oraz zwiększyło się w porównaniu do roku 2006 zainteresowanie pracami interwencyjnymi.

Uczestnicy objęci programami rynku pracy Fundusz Pracy i Europejski Fundusz

Spoleczny ogółem

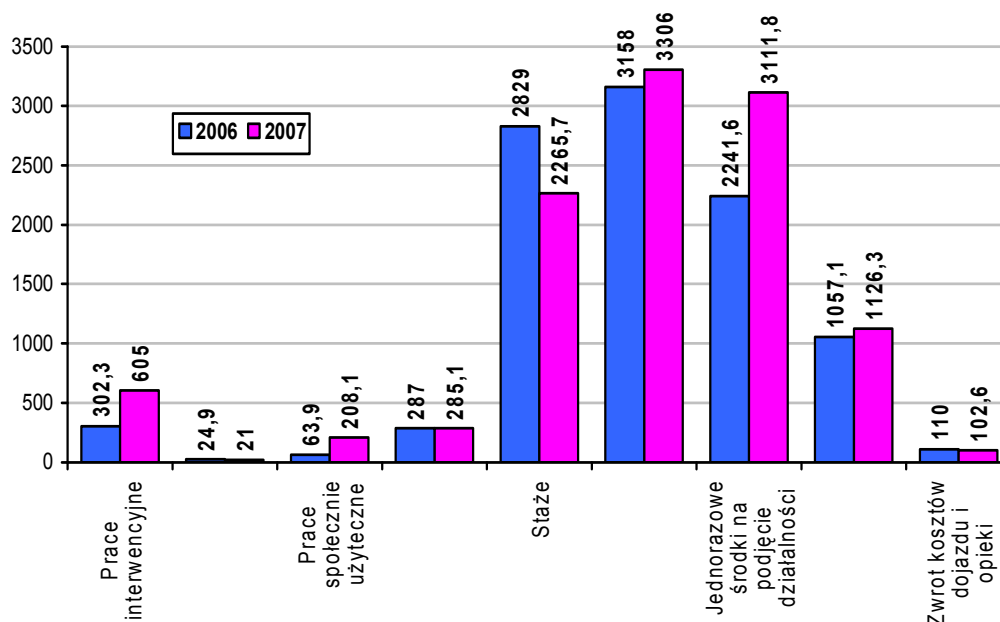


Uczestnicy objęci programami rynku pracy FP i EFS z podziałem na poszczególne formy aktywne

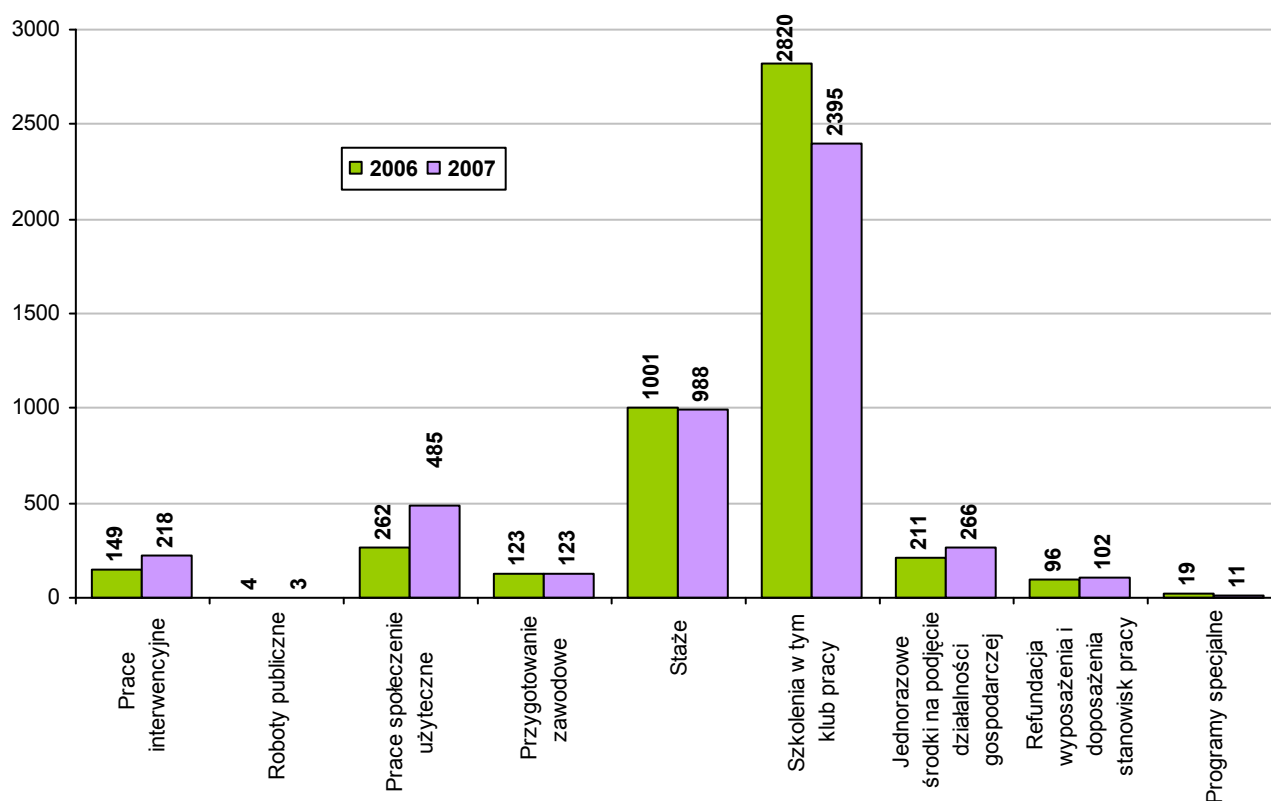


Łącznie programami rynku pracy objęto 6166 osób (w tym EFS 1575 osób). Powyższe wykresy wskazują, że największy udział osób uczestniczących w poszczególnych formach aktywizacji miały szkolenia, staże, kluby pracy oraz dotacje i refundacje. Nastąpił 80 procentowy wzrost zainteresowania pracami społecznie użytecznymi. W porównaniu do roku 2006 nastąpił spadek liczby osób, które uczestniczyły w szkoleniach zawodowych (znaczący wpływ na to miał wzrost cen poszczególnych szkoleń) oraz stażach.

Środki Funduszu Pracy (bez EFS) przeznaczone na formy aktywne w tys. zł.

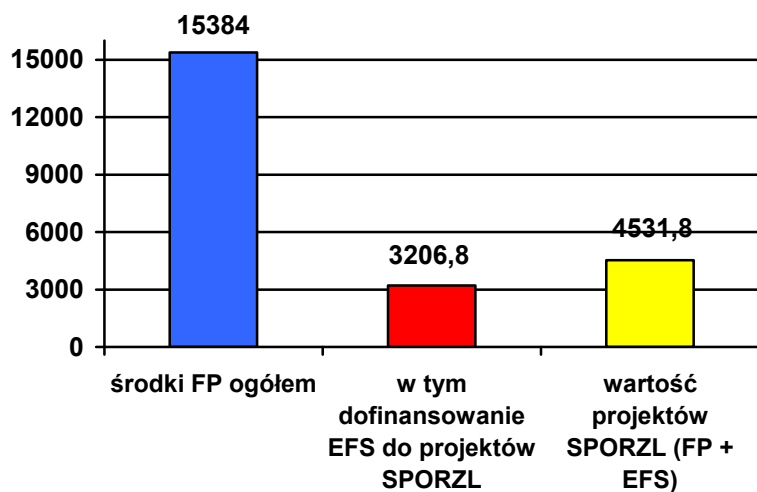


Uczestnicy objęci programami rynku pracy finansowanymi z FP (bez EFS) ogółem.

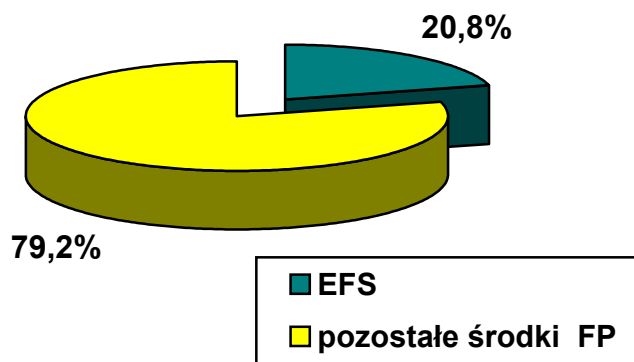


Powyższe wykresy wskazują, że zainteresowanie stażami, szkoleniami, doposażeniem miejsc pracy dla pracodawców oraz jednorazowymi środkami na podjęcie działalności gospodarczej utrzymuje się na poziomie podobnym do roku 2006. Wzrosło natomiast zainteresowanie pracami społecznie użytecznymi i pracami interwencyjnymi.

Udział środków przeznaczonych na realizację projektów SPORZL w limicie środków Funduszu Pracy ogółem

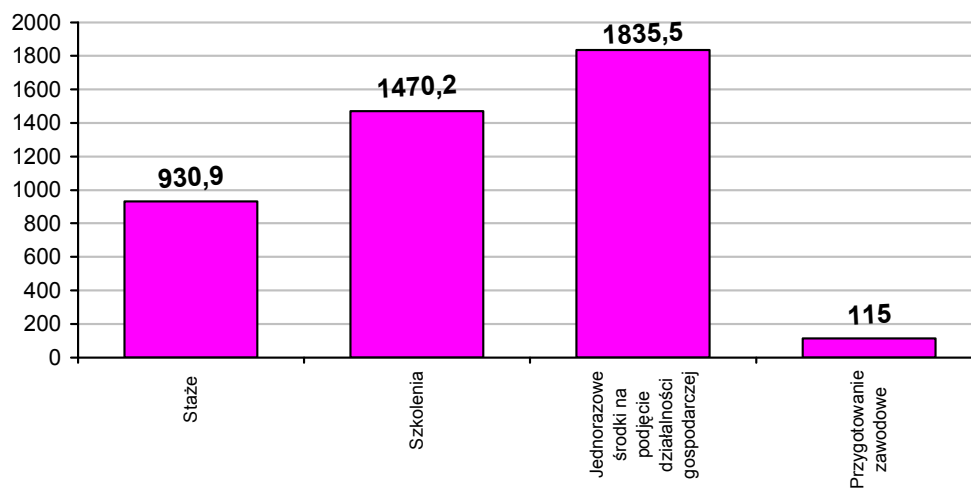


Środki Funduszu Pracy 2007r.

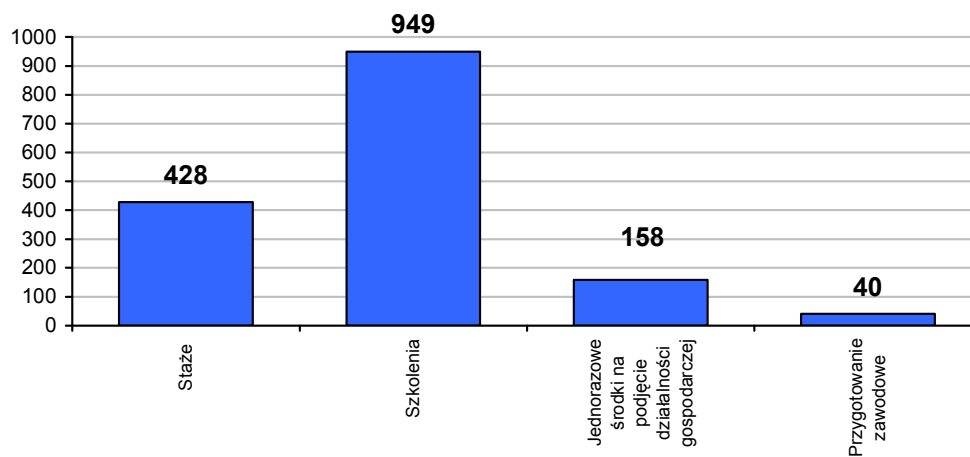


Zgodnie z założeniami Powiatowego Urzędu Pracy w Gdańsku na rok 2007 udało się pozyskać dodatkowo ok. 3206,8 tys. zł dofinansowania z Europejskiego Funduszu Społecznego z przeznaczeniem na przeciwdziałanie bezrobociu młodzieży i przeciwdziałanie bezrobociu długotrwałemu.

**Środki EFS Działania 1.2 i 1.3 przeznaczone na aktywne formy w tys. zł.
w 2007r. (z wkładem własnym)**



**Uczestnicy objęci programami rynku pracy
Europejski Fundusz Społeczny ogółem w 2007r.**



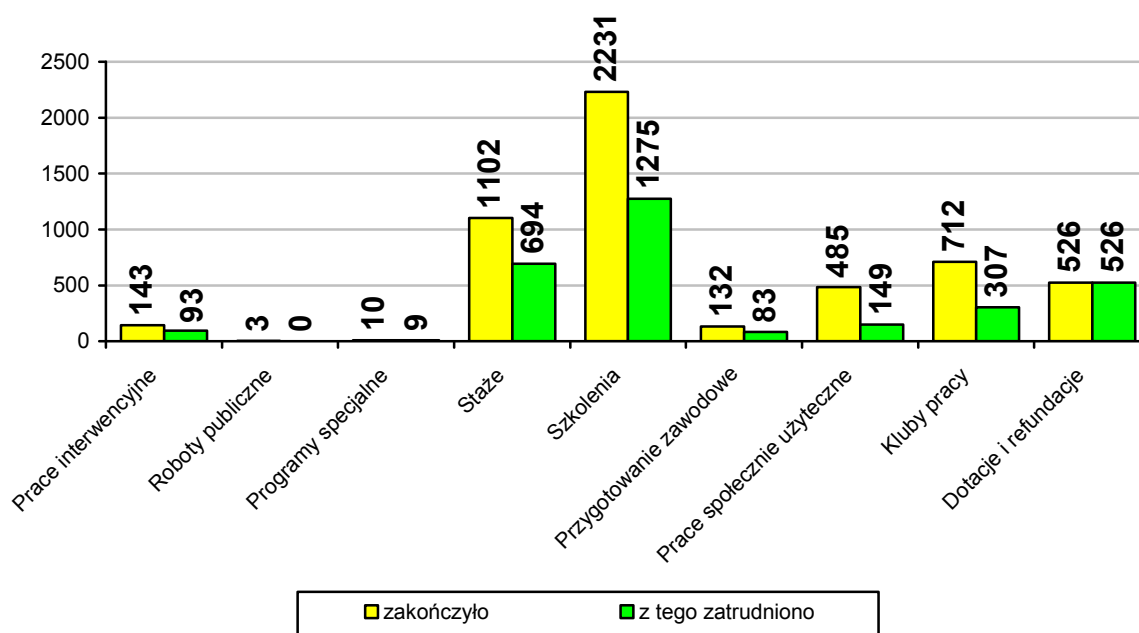
W ramach prowadzonych działań w 2007r. zawarto ogółem 1650 umów finansowanych z Funduszu Pracy oraz Europejskiego Funduszu Społecznego, z tego:

- **396** o odbywanie stażu (2006r. - 620)
- **85** o odbywanie przygotowania zawodowego (2006r. – 80)
- **84** o organizację prac interwencyjnych (2006r. - 71)
- **1** o organizację robót publicznych (2006r. - 1)
- **517** o organizację szkoleń (2006r - 655)
- **81** o organizację szkoleń w ramach Klubów Pracy (2006r. – 79)
- **483** umów na udzielenie jednorazowych środków na podjęcie działalności gospodarczej oraz refundacji kosztów wyposażenia i doposażenia stanowisk pracy (2006r. – 431)
- **3** o zorganizowanie prac społecznie użytecznych (2006r. – 4)

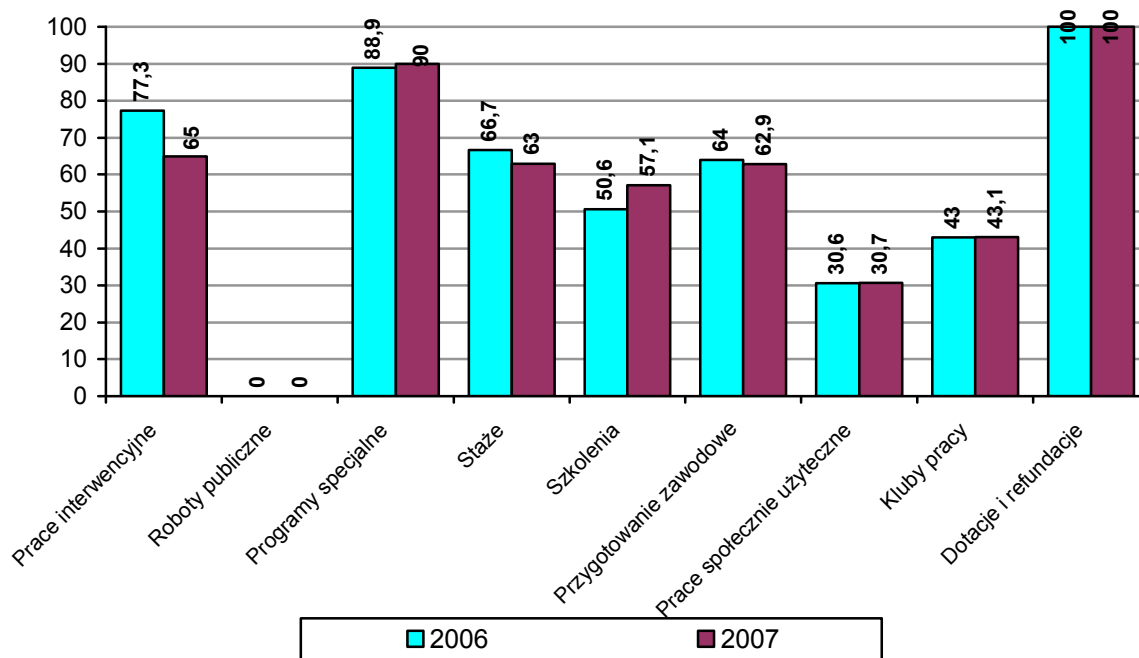
Dodatkowo w roku 2007r. wydano skierowania, decyzje oraz zaświadczenia dotyczące aktywnych form wsparcia osób bezrobotnych, z tego:

- **90** decyzji o zwrocie kosztów dojazdu na szkolenie
- **277** decyzji o zwrocie kosztów dojazdu na staż, przygotowanie zawodowe i miejsce zatrudnienia
- **424** zaświadczenia de minimis dotyczące przyznania jednorazowo środków na podjęcie działalności gospodarczej
- **873** zaświadczeń o odbyciu stażu
- **80** zaświadczeń o odbyciu przygotowania zawodowego
- **3 090** skierowań na szkolenia
- **811** skierowań do odbycia stażu
- **106** skierowań do odbycia przygotowania zawodowego

Efektywność programów rynku pracy w 2007r.



Efektywność zatrudnienia po zakończeniu programów rynku pracy (w %)



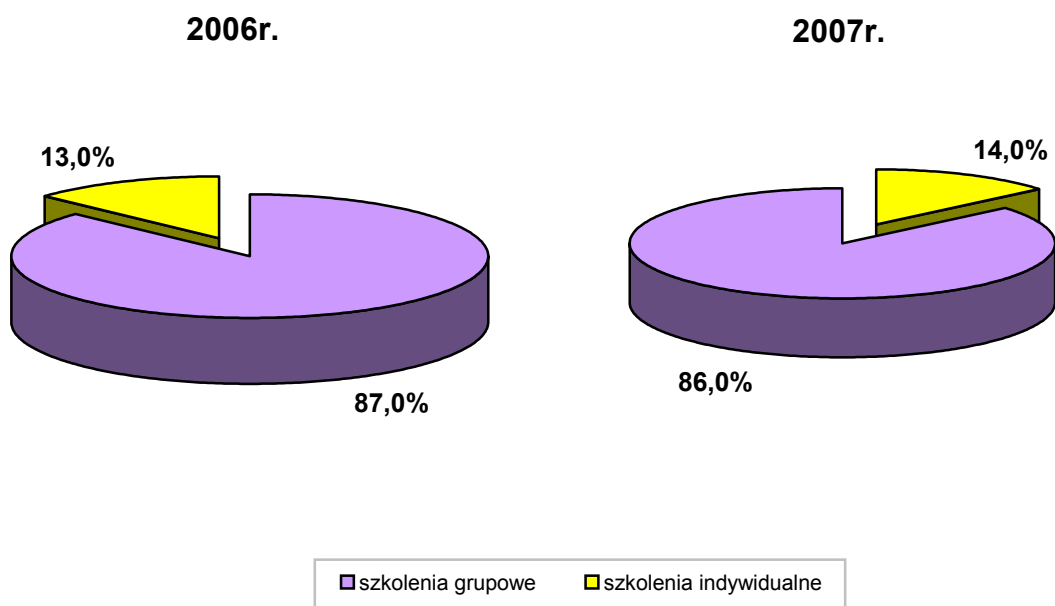
W roku 2007 efektywność wszystkich programów rynku pracy z wyjątkiem prac interwencyjnych utrzymała się na podobnym poziomie jak w roku poprzednim. Przyczyną

spadku efektywności prac interwencyjnych jest organizacja tej formy wsparcia w jednostkach należących do sektora publicznego, gdzie etatyzacja uzależniona jest od jednostek nadrzędnych.

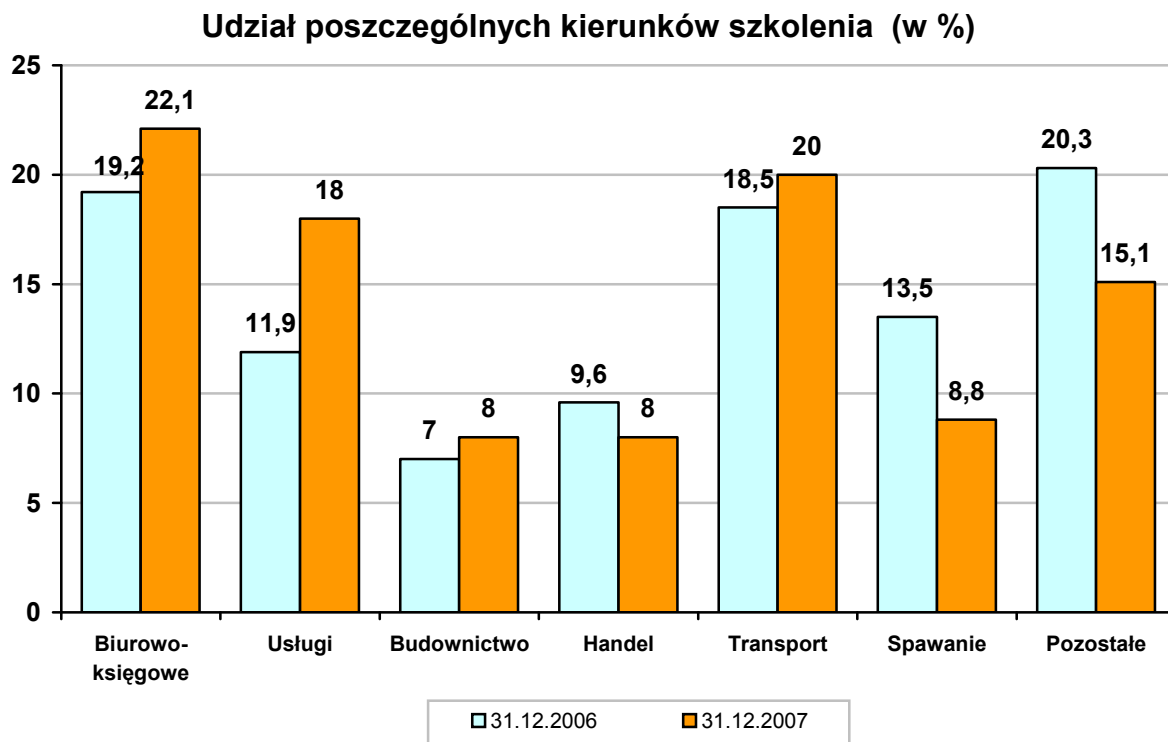
4.1 Szkolenia osób bezrobotnych

W roku 2007 szkoleniami finansowanymi ze środków Funduszu Pracy oraz Europejskiego Funduszu Społecznego objęto ogółem **2574** osoby bezrobotne. Szkolenia zakończyło **2 231** osób bezrobotnych, a zatrudnienie podjęło **1 275** osób, co łącznie dało efektywność **57,1%**.

Procentowy udział szkoleń grupowych i indywidualnych



Powyższy wykres wskazuje, że w 2007r. w porównaniu do roku ubiegłego nieznacznie zwiększyła się ilość organizowanych szkoleń indywidualnych.



Jak wynika z powyższego wykresu, wzrasta zainteresowanie szkoleniami z zakresu usług (np. kosmetyczka, fryzjer, opiekunka osób starszych), księgowości oraz transportu, natomiast zmniejszyła się liczba szkoleń z zakresu handlu i spawania.

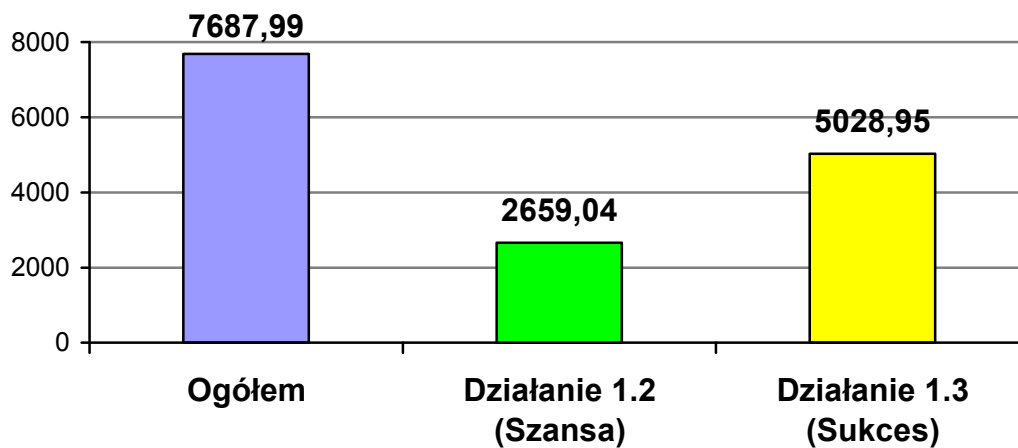
4.2. Programy współfinansowane z Europejskiego Funduszu Społecznego oraz Funduszy Krajowych

4.2.1 Projekty współfinansowane z Europejskiego Funduszu Społecznego

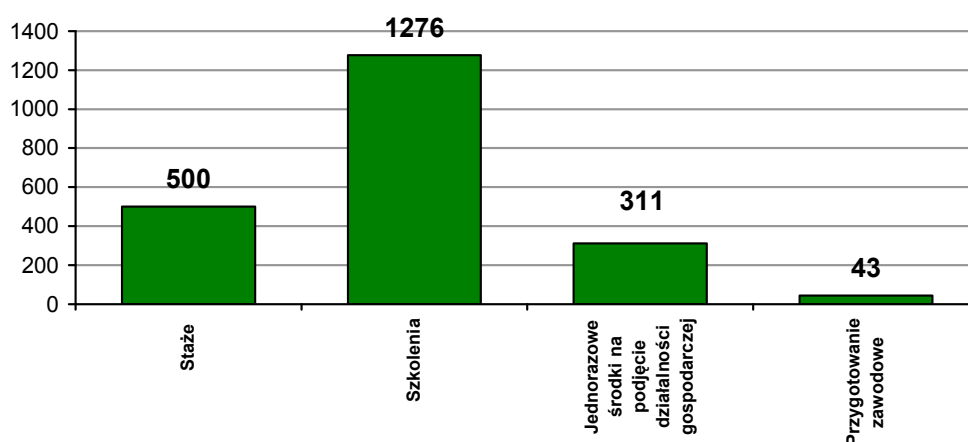
W ramach Europejskiego Funduszu Społecznego realizowano i zakończono projekty:

- działanie 1.2 SPORZL Perspektywy dla młodzieży, schemat a) wspieranie młodzieży na rynku pracy:
 - „Szansa”
- działanie 1.3 SPORZL Przeciwdziałanie i zwalczanie długotrwałego bezrobocia, schemat a) wspieranie osób bezrobotnych w tym długotrwale bezrobotnych:
 - „Sukces”

Wartość projektów SPORZL zakończonych w 2007r., realizowanych od roku 2006



Uczestnicy objęci programami rynku pracy z podziałem na poszczególne aktywne formy w projektach Szansa (1.2) i Sukces (1.3) realizowanych w latach 2006-2007



Projekty współfinansowane z Europejskiego Funduszu Społecznego w ramach SPORZL - Działanie 1.2 (projekt Szansa) oraz Działanie 1.3 (projekt Sukces) - koncentrowały się w głównej mierze na aktywizacji osób bezrobotnych poprzez staże i szkolenia zawodowe czyli formy wsparcia które cieszą się dużym zainteresowaniem zarówno wśród osób bezrobotnych jak i pracodawców. Łącznie działaniami objęto grupę bezrobotnych liczącą 2130 osób.

4.2.2 Programy regionalne współfinansowane z rezerwy Marszałka Województwa

Powiatowy Urząd Pracy w Gdańsku realizował również następujące **programy regionalne**:

Wojewódzki Program Wspierający Rozwój Gospodarczy i Tworzenie Miejsc Pracy w Oparciu o Wykorzystanie Tradycji i Zasobów Przyrodniczych regionu - "GRYF"
(3 projekty):

- Zapomniane zawody II
- Buduj swoją przyszłość - szkolenie kadr budownictwa energooszczędnego
- Menadżer marketingu produktów turystycznych

Celem Programu "GRYF" jest wspieranie aktywizacji zawodowej osób bezrobotnych i tworzenie miejsc pracy w oparciu o kulturowe, przyrodnicze i geograficzne zasoby regionu, a także umacnianie idei regionalizmu.

Program Regionalny „Buduj dla Pomorza” (1 projekt):

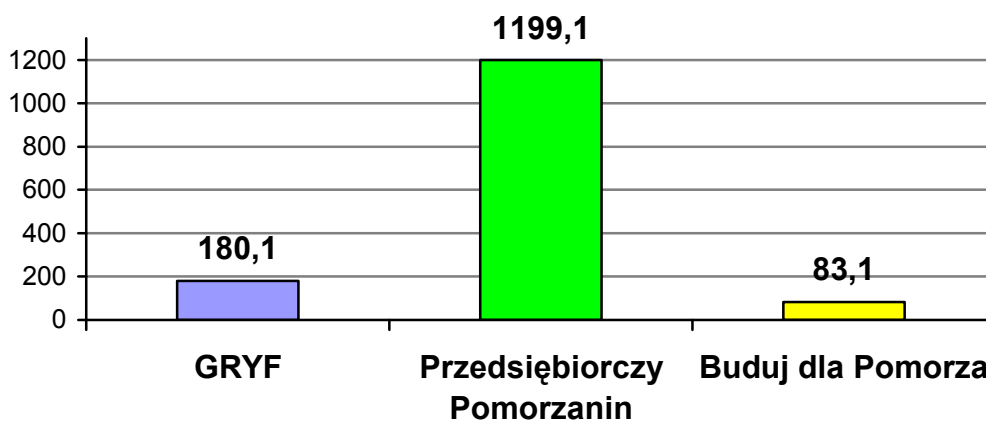
- Inwestycja w człowieka inwestycją w rozwój miasta i powiatu

Celem Programu jest aktywizacja zawodowa osób bezrobotnych poprzez szkolenie i zatrudnienie w zawodach związanych z budownictwem oraz zmniejszenie deficytu kadrowego w zawodach budowlanych na regionalnym rynku pracy.

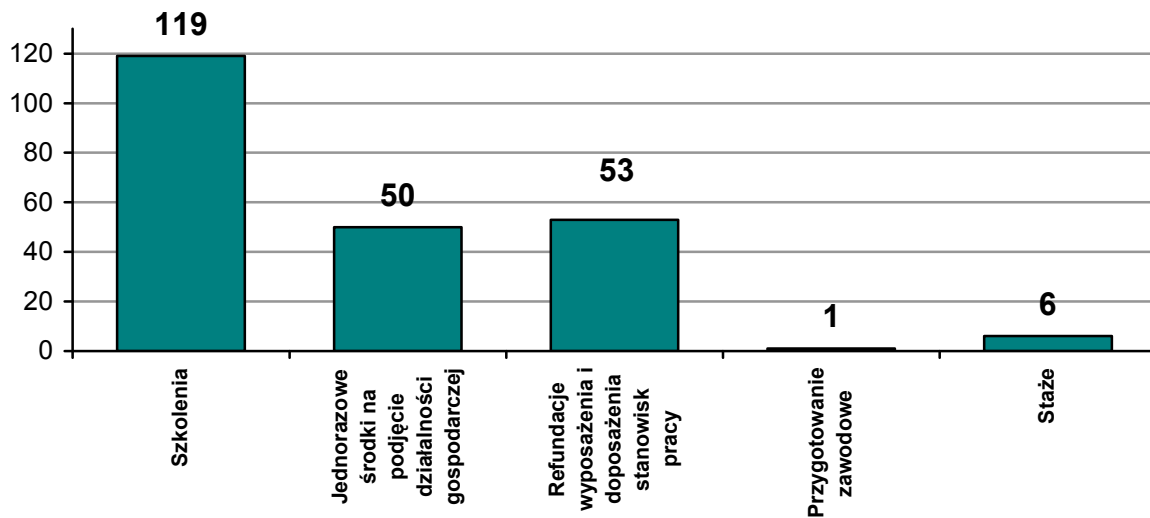
Program Regionalny „Przedsiębiorczy Pomorzanie” (1 projekt).

Celem Programu jest aktywizacja zawodowa osób bezrobotnych w województwie pomorskim poprzez wspieranie samozatrudnienia i tworzenie nowych miejsc pracy w sektorze MSP oraz promocję przedsiębiorczości i samozatrudnienia na rzecz osób bezrobotnych.

Wartość projektów regionalnych realizowanych w 2007r. w tys. zł.



Uczestnicy objęci programami regionalnymi z podziałem na poszczególne aktywne formy wsparcia



4.2.3 Programy współfinansowane z rezerwy Ministra Pracy i Polityki Społecznej

Powiatowy Urząd Pracy w Gdańsku zaangażowany był także w realizację programów finansowanych z Rezerwy Ministra Pracy i Polityki Społecznej:

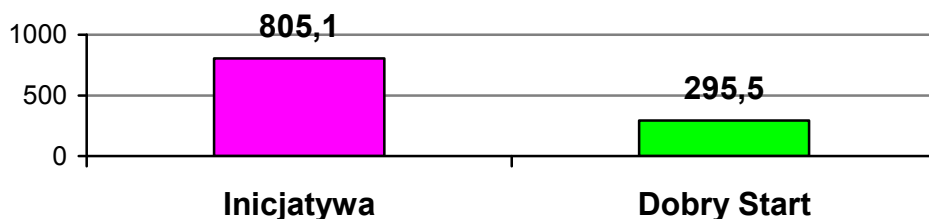
Program *Inwestycje w kwalifikacje deficytowe na rynku pracy (IKD)*

Projekt „Inicjatywa” miał na celu przygotowanie osób z grup będących w szczególnej sytuacji na rynku pracy do podjęcia i utrzymania zatrudnienia w zawodach poszukiwanych na lokalnych rynkach pracy poprzez szkolenia i przyznawanie jednorazowo środków na podjęcie działalności gospodarczej

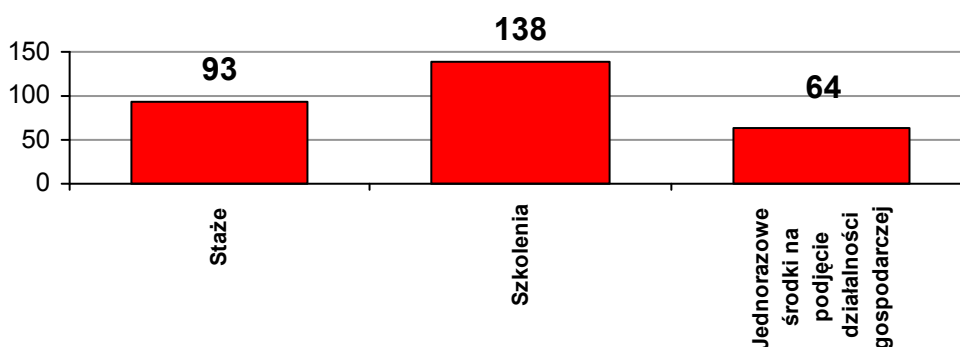
Program *Praca dla Młodych - Dobry Start*

Projekt „Dobry Start” miał na celu zwiększenie szans młodych ludzi na uzyskanie pierwszego doświadczenia zawodowego oraz objęcie działaniami aktywizującymi. Nakierowany był na wzmocnienie znaczenia umiejętności kluczowych z punktu widzenia dalszej ścieżki zawodowej oraz promocję pracy i przedsiębiorczości. Zakładał objęcie uczestników Indywidualnymi Planami Działania, a następnie aktywizację poprzez staże i przyznawanie jednorazowo środków na podjęcie działalności gospodarczej

Wartość projektów (w tys. zł) realizowanych z rezerwy MPiPS w 2007r.



Uczestnicy objęci programami finansowanymi z rezerwy MPiPS z podziałem na poszczególne aktywne formy wsparcia



4.3 Kontrole i audyty przeprowadzone w roku 2007 w Dziale Programów Rynku Pracy

- Wojewódzki Urząd Pracy w Gdańsku:
 - kontrola projektów „Szansa” i „Sukces” (SPORZL)
 - kontrola programu „Przedsiębiorczy Pomorzanie”
 - kontrola programu „GRYF”
- InfoAudit Sp. z o.o. – audyt projektów „Sukces” i „Szansa”(SPORZL)
- Urząd Kontroli Skarbowej w Gdańsku – kontrola projektu „Starter – program aktywizacji zawodowej młodzieży” (SPORZL)
- Biuro Kontroli Ministerstwa i Polityki Społecznej – kontrola w zakresie przyznawania jednorazowych środków na podjęcie działalności gospodarczej oraz refundacji wyposażenia lub doposażenia stanowiska pracy dla skierowanego bezrobotnego

Przeprowadzone kontrole i audyty uzyskały wyniki pozytywne i wykazały poprawność funkcjonowania Działu Programów Rynku Pracy.

5. Dział Finansowo-Księgowy

Dział Finansowo-Księgowy realizuje wydatki całego Urzędu Pracy z podziałem na:

1) Wydatki budżetowe

- a) limit na wydatki ogółem **6 139 254** zł.
- b) realizacja wydatków ogółem **6 138 912** zł, z tego:
 - wynagrodzenia i pochodne **5 143 916** zł.
 - wydatki rzeczowe **895 328** zł.
 - wydatki inwestycyjne **99 668** zł.

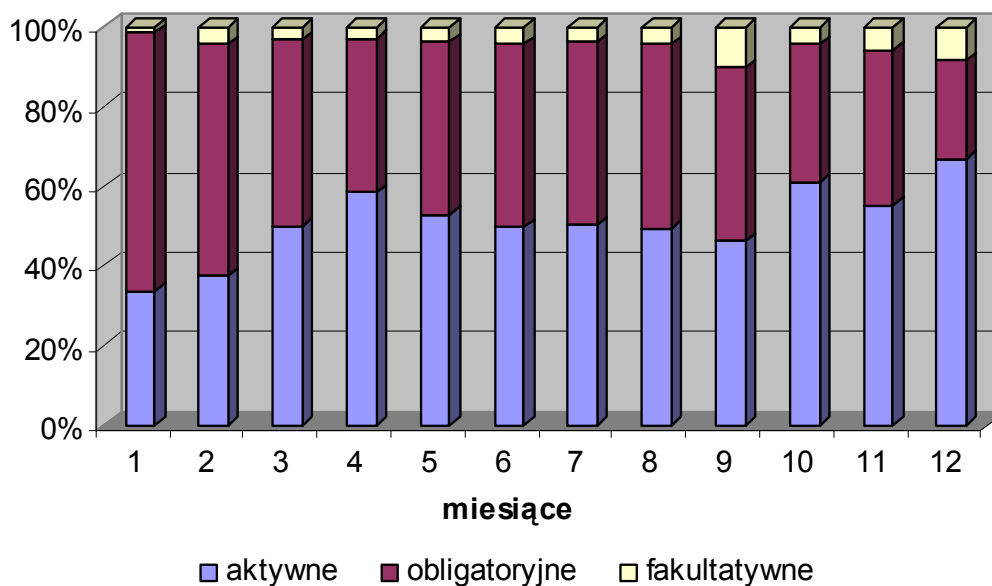
2) wydatki dotyczące opłacenia składki zdrowotnej za osoby bezrobotne bez prawa do zasiłku (zadanie zlecone wojewody):

- a) limit przyznany **3 210 400** zł.
- b) realizacja wydatków **2 540 999** zł.

3) wydatki Funduszu Pracy:

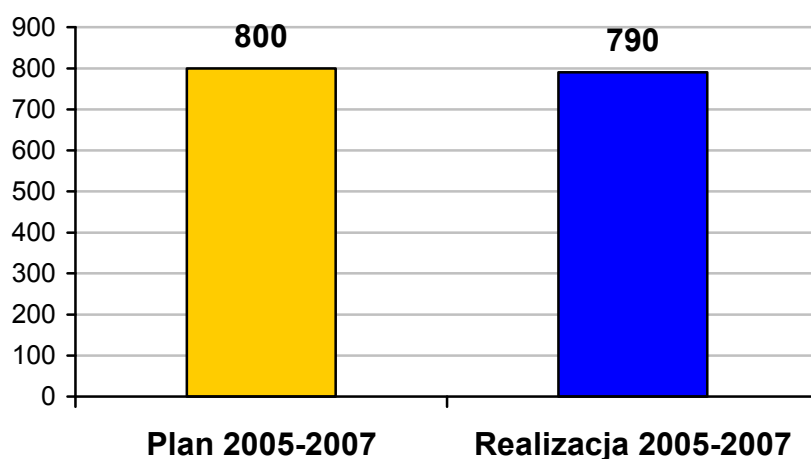
- a) wydatki ogółem **32 699 900** zł., w tym:
 - aktywne **15 352 300** zł.
 - obligatoryjne **15 942 000** zł.
 - fakultatywne **1 405 600** zł.

Struktura wydatków w 2007r.



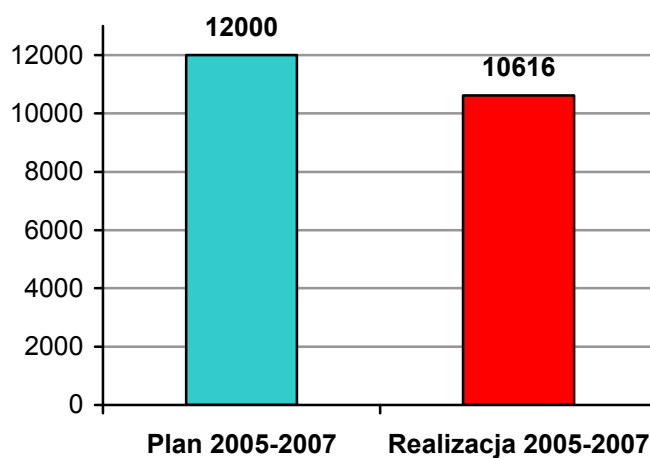
6. Miejski Program Promocji Zatrudnienia oraz Aktywizacji Lokalnego Rynku Pracy na lata 2005-2007

Uczestnicy objęci pracami interwencyjnymi i robotami publicznymi



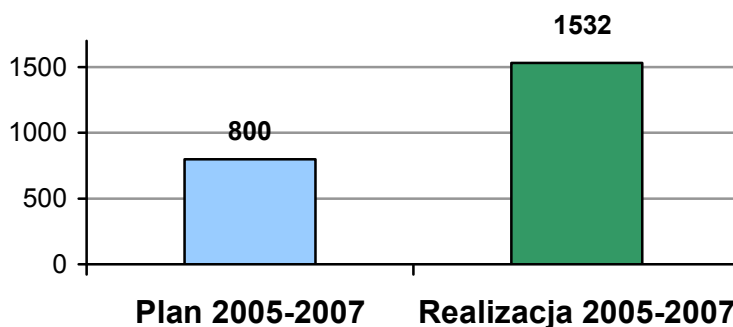
Powyższy wykres wskazuje na to, iż założony harmonogram realizacji dotyczący uczestników objętych pracami interwencyjnymi i robotami publicznymi został wykonany w **99%**.

Liczba osób objętych szkoleniami, biorących udział w przekwalifikowaniu oraz zajęciach Klubów Pracy



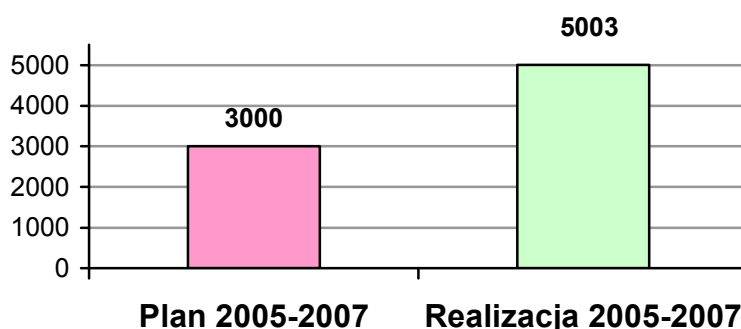
W latach 2005-2007 w 88% zrealizowano założenia Miejskiego Programu Promocji Zatrudnienia oraz Aktywizacji Lokalnego Rynku Pracy dotyczące osób uczestniczących w szkoleniach, przekwalifikowaniu oraz zajęciach Klubów Pracy.

Uczestnicy objęci doposażeniem stanowisk pracy oraz korzystający z dotacji na rozpoczęcie własnej działalności gospodarczej



Znacznie większym niż przewidywano zainteresowaniem (o 92% przekroczone zakładany wskaźnik) cieszyły się jednorazowe środki na podjęcie działalności gospodarczej oraz refundacja wyposażenia i doposażenia stanowisk pracy.

Uczestnicy objęci przygotowaniem zawodowym i stażem



Wskaźnik dotyczący udziału osób bezrobotnych w stażu i przygotowaniu zawodowym wyniósł 166%.

7. Inne działania podejmowane przez Powiatowy Urząd Pracy w roku 2007

- 1) W roku 2007 w Hali OLIVIA w Gdańsku (ul. Grunwaldzka 470) zorganizowaliśmy Targi Pracy, w których udział wzięło **130** pracodawców, którzy przedstawili około **3800** wolnych miejsc pracy.
- 2) W miesiącu czerwcu 2007r. odbyły się Targi Pracy w Miejskim Domu Kultury w Pruszczu Gdańskim, w których udział wzięło **44** pracodawców, którzy przedstawili około **956** wolnych miejsc pracy.
- 3) W miesiącu październiku 2007 w Hali AWFIS w Gdańsku (ul. Wiejska 1) zorganizowaliśmy Targi Pracy, w których udział wzięło **122** pracodawców, którzy przedstawili około **7000** wolnych miejsc pracy.
- 4) W ramach podpisanych porozumień doradcy zawodowi przeprowadzili warsztaty motywująco – aktywizujące w Areszcie Śledczym w Gdańsku.

- 5) Na mocy porozumienia z Miejskim Ośrodkiem Pomocy Społecznej w Gdańsku kontynuowaliśmy indywidualne spotkania w Punkcie Konsultacyjnym utworzonym w siedzibie Referatu ds. Osób Bezdomnych MOPS w Gdańsku (ul. Dworska 27).
- 6) Podpisaliśmy porozumienie z IMAGO – Public Relations w sprawie przeprowadzenia spotkań z grupą kobiet przebywających w Domu Samotnej Matki w Gdańsku – Matemblewie.
- 7) Podpisaliśmy porozumienie z Gdańską Fundacją Przedsiębiorczości w sprawie wdrażania projektu „Biznes na start”.
- 8) Wzięliśmy udział w:
- konferencji metodycznej zorganizowanej przez Dowództwo Marynarki Wojennej w Gdyni „Sytuacja na rynku pracy”.
 - konferencji MON – Wojewódzkiego Sztabu Wojskowego; temat: Aktualne problemy gdańskiego rynku pracy. Stan bezrobocia i metody jego ograniczania.
 - konferencji inicjującej Pomorski Etap Konkursu „Lodołamacz”
 - konferencji dot. osób niepełnosprawnych niewidomych i słabowidzących „Asystent osoby niepełnosprawnej,, w Warszawie
 - w konferencji podsumowującej projekt „Innowacyjne rozwiązania w podnoszeniu kwalifikacji zawodowych pracownika instytucji pomocy społecznej „
 - w konferencji „ Centrum organizacji lokalnej przedsiębiorczości społecznej jako model partnerskiego projektu na rzecz zwalczania długotrwałego bezrobocia „
 - Giełdzie Pracy dla osób niepełnosprawnych zorganizowanej przez POPON w Gdańsku.
 - Międzynarodowym Dniu Osób Niepełnosprawnych zorganizowanym przez ZUS w Gdańsku .
 - seminarium poświęconym zagadnieniom migracji zarobkowych organizowanego w Sopocie.
 - warsztatach z zakresu elastycznych form zatrudnienia „ Euroster „ w Gdańsku.
 - spotkaniu dot. zatrudnienia i kształcenia kadry pod potrzeby Stoczni Gdynia.
 - w Targach Pracy organizowanych przez PUP w Gdyni oraz OHP w Gdańsku

- 9) Kontynuowaliśmy program „Wsparcie dla aktywnie poszukujących pracy „ w ramach, którego osoby bezrobotne są uprawnione do korzystania z bezpłatnych przejazdów środkami gminnego transportu zbiorowego w Gdańsku
- 10) W 10 bibliotekach kontynuowaliśmy program „Blżej Pracy” – mający na celu umożliwienie osobom bezrobotnym oraz poszukującym pracy bezpłatnego dostępu do internetu w celu wyszukiwania ofert pracy.
- 11) Kontynuowaliśmy program „Dojrzałość w cenie” – mający na celu aktywizację zawodową osób bezrobotnych powyżej 50 roku życia.
- 12) Kontynuowany jest program „TALON NA SZKOLENIE”, którego celem jest zmotywowanie osób bezrobotnych do dokonania samodzielnego wyboru szkolenia, co pozwala uzyskać dodatkowe kwalifikacje prowadzące do zatrudnienia. Rozszerzono grupę osób, do których adresowany jest program.
- 13) Na internetowej stronie Powiatowego Urzędu Pracy w Gdańsku uruchomiono „INTERNETOWĄ BAZĘ INSTYTUCJI SZKOLENIOWYCH”, która ułatwia osobom chcącym podnieść kwalifikacje wybór właściwego szkolenia, jego termin oraz miejsce.
- 14) Zainicjowano również program „KOBIECY W BUDOWNICTWIE”, w ramach którego przeszkolono 13 bezrobotnych kobiet w zakresie prac wykończeniowych i aranżacji wnętrz.
- 15) Uczestniczyliśmy w spotkaniach z osobami niepełnosprawnymi zorganizowanych w Powiatowym Centrum Pomocy Rodzinie w Pruszczu Gdańskim.
- 16) Przeprowadzaliśmy cyklicznie warsztaty:
 - aktywizujące osoby rejestrujące się jako bezrobotne po raz pierwszy
 - aktywizujące z zakresu usług i instrumentów rynku pracy